**Art. 1197**

D **Gebrauchsanweisung**
Wasserverteiler automatic

GB **Operating Instructions**
Water Distributor automatic

F **Mode d'emploi**
Sélecteur automatic

NL **Gebruiksaanwijzing**
Waternverdeler automatic

S **Bruksanvisning**
Vattenfördelare automatic

DK **Brugsanvisning**
Vandfordeler automatic

FIN **Käyttöohje**
Vedenjakelunohjain automatic

N **Bruksanvisning**
Vannfordeler automatic

I **Istruzioni per l'uso**
Distributore d'acqua automatic

E **Manual de instrucciones**
Distribuidor automatic

P **Instruções de utilização**
Distribuidor de água automatic

EST **Kasutusjuhend**
Kastmisjaotur automatic

LT **Eksploatavimo instrukcija**
Vandens skirstytuvas automatic

LV **Lietošanas instrukcija**
Ūdens sadalītājs automatic

GARDENA Wasserverteiler automatic



Dies ist die deutsche Originalbetriebsanleitung.

Bitte lesen Sie die Betriebsanleitung sorgfältig und beachten Sie deren Hinweise. Machen Sie sich anhand dieser Betriebsanleitung mit dem Produkt, dem richtigen Gebrauch sowie den Sicherheitshinweisen vertraut.



Aus Sicherheitsgründen dürfen Kinder und Jugendliche unter 16 Jahren sowie Personen, die nicht mit dieser Betriebsanleitung vertraut sind, dieses Produkt nicht benutzen. Personen mit eingeschränkten körperlichen oder geistigen Fähigkeiten dürfen das Produkt nur verwenden, wenn sie von einer zuständigen Person beaufsichtigt oder unterwiesen werden.

→ Bitte bewahren Sie diese Betriebsanleitung sorgfältig auf.

Inhaltsverzeichnis

1. Einsatzgebiet Ihres GARDENA Wasserverteilers automatic ..	2
2. Sicherheitshinweise	3
3. Montage	3
4. Inbetriebnahme	3
5. Bedienung	4
6. Außerbetriebnahme	6
7. Wartung	6
8. Beheben von Störungen	7
9. Technische Daten	8
10. Service / Garantie	8

1. Einsatzgebiet Ihres GARDENA Wasserverteilers automatic

Ordnungsgemäßer Gebrauch:

Der Wasserverteiler dient in Verbindung mit dem GARDENA Bewässerungscomputer Art. 1864/1866 / (1814 für GB und F) der vollautomatischen Steuerung von 2 bis 6 Bewässerungssträngen.

Er ist für die private Benutzung im Haus- und Hobbygarten für den **ausschließlichen** Einsatz im Außenbereich zur Steuerung von Regnern und Bewässerungssystemen geeignet.

Die Nutzung des Wasserverteilers ist insbesondere von Vorteil, wenn der Wasserdruck nicht ausreicht, um sämtliche Bewässerungsgeräte bzw. -systeme gleichzeitig zu betreiben oder wenn mehrere Pflanzbereiche mit unterschiedlichen Wasserbedarfen vollautomatisch bewässert werden sollen.

Der Wasserverteiler kann vollautomatisch in Kombination mit einem GARDENA Bewässerungscomputer oder manuell durch Öffnen / Schließen des Wasserhahns betrieben werden.

Die Einhaltung dieser Betriebsanleitung ist Voraussetzung für den ordnungsgemäßen Gebrauch des Wasserverteilers.

Zu beachten



GEFAHR! Körperverletzung!

Nicht verwendet werden darf der Wasserverteiler im industriellen Einsatz und in Verbindung mit Chemikalien, Lebensmitteln, leicht brennbaren und explosiven Stoffen.

2. Sicherheitshinweise

Der Wasserverteiler darf max. 1,5 m tiefer positioniert sein als der höchste angeschlossene Verbraucher.

Der Mindest-Wasserdruck für eine sichere Schaltfunktion während der Bewässerung beträgt 1 bar. Bei zu vielen Anschluss-Geräten in einer Leitung kann evtl. der Fließdruck unter 1 bar abfallen, sodass der Wasserverteiler nicht weiterschaltet. Zur Erhöhung des Fließdrucks empfehlen wir an der Eingangsseite das GARDENA Hahnstück Art. 2801/2817 mit $\frac{3}{4}$ "-Schläuchen.

Aufgrund der Schaltfunktion des Wasserverteilers kann es zur Tropfenbildung während des Weiterschaltens an den Ausgängen kommen.

Bitte beachten: Bei abgeschlossener Bewässerung entleert sich das höher gelegene Anschluss-Gerät über das am tiefsten gelegene.

Bei sandhaltigem Wasser muss ein Vorfilter verwendet werden.

Der Wasserverteiler sollte nicht an Hauswasserwerke angeschlossen werden, da diese zu große Druckschwankungen aufweisen.

Nur mit Original GARDENA Zubehör wird die Funktion gewährleistet.

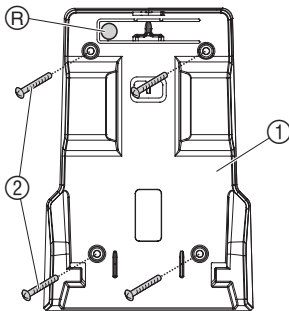
Die Ausgänge können ausschließlich einzeln nacheinander geschaltet werden.

Die Mindestwasserabgabemenge für eine sichere Schaltfunktion des Wasserverteilers beträgt 20 l/h. Z. B. zur Steuerung des Micro-Drip Systems werden mind. 10 Stück 2-Liter-Tropfer benötigt.

Das Micro-Drip-Basisgerät darf nicht auf der Eingangsseite des Wasserverteilers installiert werden.

3. Montage

Befestigungsplatte montieren:



Der Wasserverteiler kann über die Befestigungsplatte ① auf dem Boden oder an der Wand (Eingang oben) montiert werden.

1. Bohrlöcher mit Hilfe der Befestigungsplatte ① anzeichnen und die 4 Löcher bohren.
2. Befestigungsplatte mit 4 Schrauben ② (nicht im Lieferumfang) festschrauben.

Wasserverteiler verriegeln:

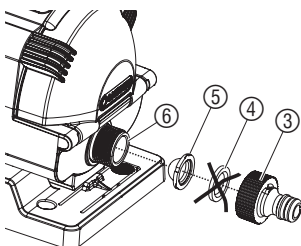
→ Wasserverteiler von oben auf die Befestigungsplatte ① schieben bis er einrastet.

Wasserverteiler entriegeln:

→ Entriegelungstaste R drücken und Wasserverteiler nach oben abziehen.

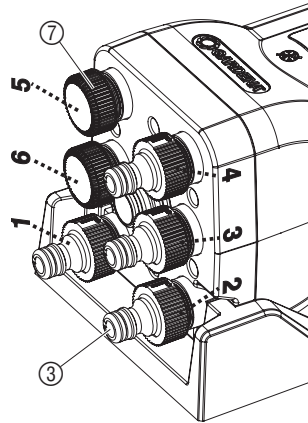
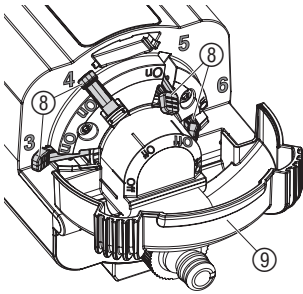
4. Inbetriebnahme

Wasserverteiler anschließen:



Eingangsseite:

1. Gummidichtung ④ dem Hahnstück ③ entnehmen und durch das Schmutzsieb ⑤ ersetzen.
2. Hahnstück ③ auf den Anschluss der Eingangsseite ⑥ schrauben und über einen Schlauch mit dem Bewässerungscomputer oder Wasserhahn verbinden.



Ausgangsseite:

Es können 2 bis 6 Ausgänge verwendet werden. Ausgänge **1** und **2** müssen immer verwendet werden. Die Ausgänge **3** bis **6** können über die Durchfluss-Hebel **8** zugeschaltet werden. Im Lieferumfang sind 5 Hahnstücke **3** und 3 Endkappen **7** enthalten. Nicht verwendete Ausgänge müssen mit einer Endkappe **7** verschlossen werden.

Durchfluss-Hebel On / Off einstellen:

1. Schutzdeckel **9** aufklappen.
2. Durchfluss-Hebel **8** der verwendeten Ausgänge (Bsp. **3** und **4**) auf **On** stellen.
3. Durchfluss-Hebel **8** der nicht verwendeten Ausgänge (Bsp. **5** und **6**) auf **Off** stellen.
4. Schutzdeckel **9** zuklappen und einrasten.

Verwendete / nicht verwendete Ausgänge anschließen:

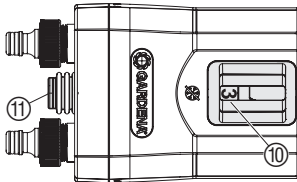
1. Hahnstücke **3** auf die verwendeten Ausgänge schrauben (Bsp. **1** bis **4**).
2. Nicht verwendete Ausgänge (Bsp. **5** und **6**) mit Endkappen **7** verschließen.
3. Verwendete Ausgänge **1** bis **4** mit den Verbrauchern verbinden.

Wichtiger Hinweis:

Die Zuordnung der Durchfluss-Hebel (**On / Off**) muss mit den Ausgängen (**verwendet / nicht verwendet**) übereinstimmen. Die Programmnummern des Bewässerungscomputers müssen den verwendeten Ausgängen zugeordnet sein.

5. Bedienung

Offenen Ausgang am Wasserverteiler einstellen:



Mit Bewässerungscomputer:

Hinter dem Sichtfenster **10** wird der aktuell offene Ausgang angezeigt. Wenn über einen anderen Ausgang (manuell) bewässert werden soll, oder wenn die Zuordnung des offenen Ausgangs zum Programm des Bewässerungscomputers nicht stimmt, kann der gewünschte offene Ausgang mit der Wahl-Taste **11** gewählt werden.

→ Wahl-Taste **11** so oft drücken, bis der gewünschte offene Ausgang (Bsp. 3) im Sichtfenster **10** angezeigt wird.

Bei Einsatz des GARDENA Bewässerungscomputers **Art. 1864 / 1866** sollte das „**Programm 15**“ (Art. 1814 „Special program“) verwendet werden. Dabei wird die für ein sicheres Weiterschalten benötigte 5 Min. Pause zwischen den Programmen automatisch berücksichtigt.

1. Programme (Bewässerungs-Zeiten) für die verwendeten Ausgänge programmieren.
2. Wahl-Taste **11** so oft drücken, bis der offene Ausgang im Sichtfenster **10** dem gewünschten Programm des Bewässerungscomputers entspricht.

Beispiel für 4 verwendete Ausgänge und Nutzung von Prog. 15 am Bewässerungscomputer 1864 / 1866:

In diesem Beispiel wird über die verwendeten Ausgänge 1 bis 4 bewässert.

Program / Ausgang	Start Time	Run Time	Mo	Tu	We	Th	Fr	Sa	Su
1	5:00	0:30	X				X		
2	5:35	0:35		X			X		X
3	20:20	0:35	X				X	X	
4	21:00	0:05	X		X		X		
5	NICHT BELEGT								
6	NICHT BELEGT								

Zwischen jedem Programm sind mind. 5 Min. Pause automatisch berücksichtigt. Wenn die Bewässerungstage nicht für alle Tage identisch sind (Bsp. Programm / Ausgang 2), wird an nicht aktiven Ausgängen für 30 Sekunden bewässert. Damit ist sichergestellt, dass der Wasserverteiler zum nächsten programmierten Ausgang (Bsp. Am Montag von Ausgang 1 auf Ausgang 3) weiterschaltet.

Aktive Bewässerung abbrechen:

Wenn das „**Programm 15**“ (Art. 1814 „Special program“) aktiviert ist, kann über die Man.-Taste am Bewässerungscomputer die aktive Bewässerung abgebrochen werden, ohne dass die Zuordnung der Programme zu den offenen Ausgängen verloren geht.

→ Man.-Taste am Bewässerungscomputer während einer Bewässerung drücken.

Die Bewässerung wird abgebrochen und der Wasserverteiler schaltet auf den nächsten verwendeten Ausgang und der Bewässerungscomputer auf das nächste Programm weiter.

Mit Feuchtesensor / Regensensor:

Der Feuchtesensor Art. 1188 / Regensensor Art. 1189 darf nur zusammen mit dem Bewässerungscomputer Art. 1864 / 1866 und aktivem Prog. 15 verwendet werden.

Wenn der Feuchtesensor / Regensensor ausreichend Feuchtigkeit meldet, kürzt das „**Programm 15**“ die Bewässerung auf 30 Sek. damit der Wasserverteiler zum nächsten verwendeten Ausgang weiterschaltet. Ohne „**Programm 15**“ würde die Bewässerung nicht ausgeführt werden. Somit würde die Zuordnung der Programme zu den verwendeten Ausgängen verloren gehen.

→ Bitte beachten Sie die Betriebsanleitung des Bewässerungscomputers.

6. Außerbetriebnahme

Überwintern / Lagern:



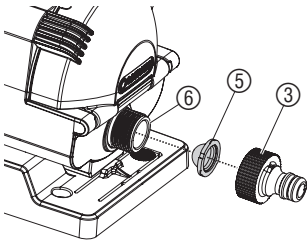
ACHTUNG!
Beschädigung des Wasserverteilers, da das Produkt nicht frostsicher ist!
 → Wasserverteiler vor Frost schützen.

1. Anschlüsse lösen.
2. Wasserverteiler bei Bedarf entriegeln und von der Befestigungsplatte abziehen.
3. Wasserverteiler an einem trockenen, frostfreien Ort lagern.

Der Aufbewahrungsort muss für Kinder unzugänglich sein.

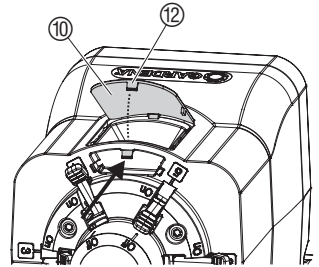
7. Wartung

Schmutzsieb und Sichtfenster reinigen:



Das Schmutzsieb regelmäßig prüfen.

1. Hahnstück ③ abschrauben.
2. Schmutzsieb ⑤ entnehmen und reinigen.
3. Hahnstück ③ mit Schmutzsieb ⑤ wieder auf den Anschluss der Eingangsseite ⑥ schrauben.
4. Haken ⑫ des Sichtfensters ⑩ nach oben drücken, das Sichtfenster entnehmen und reinigen.
5. Sichtfenster ⑩ wieder einsetzen.



Wasserverteiler durchspülen:

Ein verschmutzter Wasserverteiler kann die Schaltfunktion beeinträchtigen. Wir empfehlen, den Wasserverteiler ein Mal im Jahr durchzuspülen.

1. Alle Durchfluss-Hebel auf **On** stellen und die Endkappen entfernen.
2. Wasserhahn öffnen bzw. Bewässerungscomputer auf manuelle Bewässerung stellen.
3. Nach 30 Sek. Wahl-Taste drücken damit der nächste Ausgang durchgespült wird.
4. Punkt 3. für alle Ausgänge wiederholen.

8. Beheben von Störungen



ACHTUNG!

Wenn die Zuordnung der Programme zu den Ausgängen verloren geht, kann erheblicher Schaden durch Überwässerung oder Austrocknung entstehen, da die Programme dann über die falschen Ausgänge ausgeführt werden!

→ Stellen Sie die korrekte Zuordnung der Programme zu den Ausgängen sicher.

Störung	Mögliche Ursache	Abhilfe
Keine Bewässerung	Wasserhahn geschlossen.	→ Wasserhahn öffnen.
	Ausgänge 1 und 2 mit Endkappe verschlossen.	→ An Ausgänge 1 und 2 Verbraucher anschließen.
	Aktive Ausgänge (Durchfluss Hebel auf On) mit Endkappe verschlossen.	→ Verbraucher an die aktiven Ausgänge anschließen.
	Durchfluss-Hebel für verwendete Ausgänge nicht auf On oder für nicht verwendete Ausgänge (mit Endkappe) nicht auf Off .	→ Durchfluss-Hebel für verwendete Ausgänge auf On und für nicht verwendete Ausgänge auf Off stellen.
	Programme den Ausgängen (siehe Sichtfenster) nicht korrekt zugeordnet.	→ Programmzuordnung prüfen.
Bewässerung über falschen Ausgang (z.B. Falsche Zuordnung der Programme zu den Ausgängen)	Nach Deaktivierung der Programme (Schlechtwetterfunktion).	→ Über die Wahl-Taste den aktiven Ausgang (siehe Sichtfenster) dem gewünschten Programm zuordnen.
	Wahl-Taste während aktiver Bewässerung gedrückt.	→ Wahl-Taste bei aktiver Bewässerung nicht drücken.
	Druckschwankungen im Hauswasserwerk.	→ Kein Hauswasserwerk verwenden.
Wasserverteiler schaltet nicht weiter	Druck kleiner 1 bar.	→ Sieb reinigen, Eingangsseitig Hahnstück Art. 2801 / 2817 mit $\frac{3}{4}$ "-Schläuchen verwenden, Wasserverbrauch am Ausbringgerät reduzieren.
	Wasserverteiler verschmutzt.	→ Wasserverteiler durchspülen.
	Aktiver Ausgang mit Endkappe verschlossen.	Endkappe abschrauben. → Wasserverteiler schaltet weiter.
Nur wenn nicht Art. 1864 / 1866 verwendet wird	Bewässerungstage nicht bei allen Programmen identisch.	→ Bewässerungstage bei allen Programmen identisch einstellen.
	Keine 5 Min. Pause zwischen den Programmen.	→ Zwischen den Programmen 5 Min. Pause einstellen.



Bei sonstigen Störungen bitten wir Sie, sich mit dem **GARDENA Service** in Verbindung zu setzen. Reparaturen dürfen nur von **GARDENA Servicestellen** oder von **GARDENA autorisierten Fachhändlern** durchgeführt werden.

9. Technische Daten

Wasserverteiler automatic Art. 1197

Eingang:	26,5 mm (G ³ / ₄) Außengewinde
Ausgänge:	6 x 26,5 mm (G ³ / ₄) Außengewinde
Min. Betriebsdruck:	1 bar
Max. Betriebsdruck:	6 bar
Mindest-Durchfluss:	20 l/h

10. Service / Garantie

Wir bieten Ihnen umfangreiche Serviceleistungen

- Qualifizierte, schnelle und kostengünstige Reparatur durch unseren **Zentralen Reparatur-Service**
– Bearbeitungsdauer in unserem Hause max. 5 Arbeitstage
- Einfache und kostengünstige Rücksendung an GARDENA durch **Abhol-Service (nur innerhalb von Deutschland)**
– Abholung innerhalb von 2 Tagen
- Kompetente Beratung bei Störungen / Reklamationen durch unseren **Technischen Service**
- Schnelle und kostengünstige Ersatzteilversorgung durch unseren **Zentralen Ersatzteil-Service**
– Bearbeitungsdauer in unserem Hause max. 2 Arbeitstage

Im Garantiefall sind die Serviceleistungen für Sie kostenlos.

Service-Anschrift

GARDENA Manufacturing GmbH Service
Hans-Lorenser-Str. 40 D-89079 Ulm

Ihre direkte Verbindung zum Service

 **Telefon**

 **Fax**

 **E-Mail**

D in Deutschland

(07 31) 4 90 + Durchwahl

www.gardena.de/service/

Technische Störungen /
Reklamationen

290

389

service@gardena.com

Reparaturen und Antworten
auf Kostenvoranschläge

300

307

service@gardena.com

Ersatzteilbestellungen /
Allgem. Produktberatung

123

249

service@gardena.com

Abhol-Service

(018 03) 30 81 00 oder
(018 03) 00 16 89

A in Österreich	+43 (0) 732 77 01 01 – 90	consumer.service@husqvarna.at
CH in der Schweiz	0848 800 464	info@gardena.ch

Garantie:

GARDENA gewährt für dieses Produkt 2 Jahre Garantie (ab Kaufdatum). Diese Garantieleistung bezieht sich auf alle wesentlichen Mängel des Gerätes, die nachweislich auf Material- oder Fabrikationsfehler zurückzuführen sind. Sie erfolgt durch die Ersatzlieferung eines einwandfreien Gerätes oder durch die kostenlose Reparatur des eingesandten Gerätes nach unserer Wahl, wenn folgende Voraussetzungen gewährleistet sind:

- Das Gerät wurde sachgemäß und laut den Empfehlungen in der Betriebsanleitung behandelt.
- Es wurde weder vom Käufer noch von einem Dritten versucht, das Gerät zu reparieren.

Diese Hersteller-Garantie berührt die gegenüber dem Händler / Verkäufer bestehenden Gewährleistungsansprüche nicht.

Im Garantiefall schicken Sie bitte das defekte Gerät zusammen mit einer Kopie des Kaufbelegs und einer Fehlerbeschreibung per Abhol-Service (nur in Deutschland) oder frankiert an die auf der Rückseite angegebene Serviceadresse.

Unfreie Paketeinsendungen werden im Postverteilstützpunkt ausgefiltert und erreichen uns nicht.

Nach erfolgter Reparatur senden wir das Gerät frei an Sie zurück.

D Produkthaftung

Wir weisen ausdrücklich darauf hin, dass wir nach dem Produkthaftungsgesetz nicht für unsere Geräte hervorgerufene Schäden einzustehen haben, sofern diese durch unsachgemäße Reparatur verursacht oder bei einem Teileaustausch nicht unsere Original GARDENA Teile oder von uns freigegebene Teile verwendet werden und die Reparatur nicht vom GARDENA Service oder dem autorisierten Fachmann durchgeführt wird. Entsprechendes gilt für Ergänzungsteile und Zubehör.

GB Product Liability

We expressly point out that, in accordance with the product liability law, we are not liable for any damage caused by our units if it is due to improper repair or if parts exchanged are not original GARDENA parts or parts approved by us, and, if the repairs were not carried out by a GARDENA Service Centre or an authorised specialist. The same applies to spare parts and accessories.

F Responsabilité

Nous vous signalons expressément que GARDENA n'est pas responsable des dommages causés par ses appareils, dans la mesure où ces dommages seraient causés suite à une réparation non conforme, dans la mesure où, lors d'un échange de pièces, les pièces d'origine GARDENA n'auraient pas été utilisées, ou si la réparation n'a pas été effectuée par le Service Après-Vente GARDENA ou l'un des Centres SAV agréés GARDENA. Ceci est également valable pour tout ajout de pièces et d'accessoires autres que ceux préconisés par GARDENA.

NL Productaansprakelijkheid

Wij wijzen er nadrukkelijk op, dat wij op grond van de wet aansprakelijkheid voor producten niet aansprakelijk zijn voor schade ontstaan door onze apparaten, indien deze door onvakkundige reparatie veroorzaakt zijn, of er bij het uitwisselen van onderdelen geen gebruik gemaakt werd van onze originele GARDENA onderdelen of door ons vrijgegeven onderdelen en de reparatie niet door de GARDENA technische dienst of de bevoegde vakman uitgevoerd werd. Ditzelfde geldt voor extra-onderdelen en accessoires.

S Produktansvar

Tillverkaren är inte ansvarig för skada som orsakats av produkten om skadan beror på att produkten har reparats felaktigt eller om, vid reparation eller utbyte, andra än Original GARDENA reservdelar har använts. Samma sak gäller för kompletteringsdelar och tillbehör.

DK Produktansvar

Vi gør udtrykkeligt opmærksom på at i henhold til produktansvarsloven er vi ikke ansvarlige for skader forårsaget af vores udstyr, hvis det skyldes uautoriserede reparationer eller hvis dele er skiftet ud og der ikke er anvendt originale GARDENA dele eller dele godkendt af os, eller hvis reparationerne ikke er udført af GARDENA-service eller en autoriseret fagmand. Det samme gælder for ekstra udstyr og tilbehør.

FIN Tuotevastuu

Korostamme nimenomaan, että tuotevastuulain nojalla emme ole vastuussa laitteistamme johtuneista vahingoista, mikäli nämä ovat aiheutuneet epäasianmukaisesta korjauksesta tai osia vaihdettaessa ei ole käytetty alkuperäisiä GARDENA- varaosia tai hyväksymiämme osia ja korjauksen on suorittanut muu kuin GARDENA -huoltokeskus tai valtuuttamamme ammattihenkilö. Tämä pätee myös lisäosiin ja lisävarusteisiin.

I Responsabilità del prodotto

Si rende espressamente noto che, conformemente alla legislazione sulla responsabilità del prodotto, non si risponde di danni causati da nostri articoli se originati da riparazioni eseguite non correttamente o da sostituzioni di parti effettuate con materiale non originale GARDENA o comunque da noi non approvato e, in ogni caso, qualora l'intervento non venga eseguito da un centro assistenza GARDENA o da personale specializzato autorizzato. Lo stesso vale per le parti complementari e gli accessori.

E Responsabilidad de productos

Advertimos que conforme a la ley de responsabilidad de productos no nos responsabilizamos de daños causados por nuestros aparatos, siempre y cuando dichos daños hayan sido originados por arreglos o reparaciones indebidas, por recambios con piezas que no sean piezas originales GARDENA o bien piezas autorizadas por nosotros, así como en aquellos casos en que la reparación no haya sido efectuada por un Servicio Técnico GARDENA o por un técnico autorizado. Lo mismo es aplicable para las piezas complementarias y accesorios.

P Responsabilidade sobre o produto

Queremos salientar que segundo a lei da responsabilidade do fabricante, nós não nos responsabilizaremos por danos causados pelo nosso equipamento, quando estes ocorrerem em decorrência de reparações inadequadas ou da substituição de peças por peças não originais da GARDENA, ou peças não autorizadas. A responsabilidade tornar-se-à nula também depois de reparações realizadas por oficinas não autorizadas pela GARDENA. Esta restrição valerá também para peças adicionais e acessórios.

EST Tootevastutus

Juhime teie tähelepanu sellele, et tootevastustusseaduse kohaselt ei vastuta me meie seadmete poolt põhjustatud kahjude eest, kui need on tekkinud asjatundmatu paranduse tagajärjel või kui detaili vahetamisel ei kasutatud GARDENA originaalvaruosi ega meie poolt kasutada lubatud varuosi ja kui parandustöid ei ole teinud GARDENA klienditeenindusspetsialistid ega meie volitatud spetsialistid. Sama kehtib lisadetailide ja tarvikute kohta.

LT Atsakomybė už produkciją

Prašome atkreipti dėmesį, kad remdamiesi „Mašinų saugos“ įstatymu, neatsakome už nuostolius, sukeltus mūsų prietaisų, jei jie atsirado dėl netinkamo remonto, arba, jei keičiant dalis, buvo naudojami neoriginalios GARDENA dalys arba dalys, kurių mes neleidome naudoti, o remontą atliko ne GARDENA serviso centras ar įgijotais specialistais. Tas pats galioja papildomoms dalims ir priedams.

Lv Produkta atbildība

Mēs skaidri norādām uz to, ka saskaņā ar Produktu atbildības likumu, mēs neatbildam par mūsu iekārtu radītiem zaudējumiem, ciktāl tos ir izraisījis neatbilstošs remonts vai daļu nomainā ar neoriģinālām GARDENA daļām vai ne ar mūsu norādītajām detaļām un remontu nav veicis GARDENA serviss vai pilnvarots speciālists. Tas pats attiecas uz papildinošajām daļām un piederumiem.

D EG-Konformitätserklärung

Der Unterzeichnete Husqvarna AB, 561 82 Huskvarna, Sweden bestätigt, dass die nachfolgend bezeichneten Geräte in der von uns in Verkehr gebrachten Ausführung die Anforderungen der harmonisierten EU-Richtlinien, EU-Sicherheitsstandards und produktspezifischen Standards erfüllen. Bei einer nicht mit uns abgestimmten Änderung der Geräte verliert diese Erklärung ihre Gültigkeit.

GB EU Declaration of Conformity

The undersigned Husqvarna AB, 561 82 Huskvarna, Sweden, hereby certifies that, when leaving our factory, the units indicated below are in accordance with the harmonised EU guidelines, EU standards of safety and product specific standards. This certificate becomes void if the units are modified without our approval.

F Certificat de conformité aux directives européennes

Le constructeur, soussigné : Husqvarna AB, 561 82 Huskvarna, Sweden, déclare qu'à la sortie de ses usines le matériel neuf désigné ci-dessous était conforme aux prescriptions des directives européennes énoncées ci-après et conforme aux règles de sécurité et autres règles qui lui sont applicables dans le cadre de l'Union européenne. Toute modification portée sur ce produit sans l'accord express de Husqvarna supprime la validité de ce certificat.

NL EU-overeenstemmingsverklaring

Ondergetekende Husqvarna AB, 561 82 Huskvarna, Sweden, bevestigt, dat het volgende genoemde apparaat in de door ons in de handel gebrachte uitvoering voldoet aan de eis van, en in overeenstemming is met de EU-richtlijnen, de EU-veiligheidsstandaard en de voor het product specifieke standaard. Bij een niet met ons afgestemde verandering aan het apparaat verliest deze verklaring haar geldigheid.

S EU Tillverkarintyg

Undertecknad firma Husqvarna AB, 561 82 Huskvarna, Sweden, intygar härmed att nedan nämnda produkter överensstämmer med EU:s direktiv, EU:s säkerhetsstandard och produktspecifikation. Detta intyg upphör att gälla om produkten ändras utan vårt tillstånd.

DK EU Overensstemmelse certificat

Undertegnede Husqvarna AB, 561 82 Huskvarna, Sweden bekræfter hermed, at enheder listet herunder, ved afsendelse fra fabrikken, er i overensstemmelse med harmoniserede EU retningslinier, EU sikkerhedsstandarder og produkt-specifikationsstandarder. Dette certifikat træder ud af kraft hvis enhederne er ændret uden vor godkendelse.

FIN EY-vaatimustenmukaisuusvakuutus

Allekirjoittanut Husqvarna AB, 561 82 Huskvarna, Sweden vakuuttaa, että allamainitut laitteet täyttävät tehtaaltamme lähtessään yhdenmukaistettujen EY-direktiivien, EY-turvallisuusstandardien ja tuotekohtaisten standardien vaatimukset. Laitteisiin tehdyt muutokset, joista ei ole sovittu kanssamme, johtavat tämän vakuutuksen raukeamiseen.

I Dichiarazione di conformità alle norme UE

La sottoscritta Husqvarna AB, 561 82 Huskvarna, Sweden, certifica che il prodotto qui di seguito indicato, nei modelli da noi commercializzati, è conforme alle direttive armonizzate UE nonché agli standard di sicurezza e agli standard specifici di prodotto. Qualunque modifica apportata al prodotto senza nostra specifica autorizzazione invalida la presente dichiarazione.

E Declaración de conformidad de la UE

El que suscribe Husqvarna AB, 561 82 Huskvarna, Sweden, declara que la presente mercancía, objeto de la presente declaración, cumple con todas las normas de la UE, en lo que a normas técnicas, de homologación y de seguridad se refiere. En caso de realizar cualquier modificación en la presente mercancía sin nuestra previa autorización, esta declaración pierde su validez.

P Certificado de conformidade da UE

Os abaixo mencionados Husqvarna AB, 561 82 Huskvarna, Sweden, por este meio certificam que ao sair da fábrica o aparelho abaixo mencionado está de acordo com as directrizes harmonizadas da UE, padrões de segurança e de produtos específicos. Este certificado ficará nulo se a unidade for modificada sem a nossa aprovação.

EST ELI vastavusdeklaratsioon


Allakirjutanu Husqvarna AB, 561 82 Huskvarna, Sweden kinnitab, et kirjeldatud seade vastab meie poolt inglusees viidud kujul ELI harmooniseeritud direktiividele, ELI ohutusstandarditele ja tootega seotud standarditele. Meiega kooskõlastamata muudatuse tegemise korral seadmel kaotab see deklaratsioon kehtivuse.

LT ES Atitikties deklaracija

Pasirašanti Husqvarna AB, 561 82 Huskvarna, Sweden patvirtina, kad žemiau nurodyti prietaisai ir jų modeliai, kuriuos paleidome į apyvartą, patenkina harmonizuotas ES direktyvas, ES saugumo standartus ir specifinius gaminio standartus. Atlikus bet koki prietaiso pakeitimą, kuris nėra suderintas su mumis, ši deklaracija praranda galiojimą.

Lv ES-atbilstības deklarācija

Parakstījusies Husqvarna AB, 561 82 Huskvarna, Sweden, Vācija apstiprina, ka sekojoši apzīmētās iekārtas, kuras mēs izplatām, savā izpildījumā atbilst harmonizētajām ES direktīvām, ES drošības standartiem un produkta specifiskajiem standartiem. Ar mūsu neapstiprinātām izmaiņām iekārtā šī deklarācija zaudē savu derīgumu.

Bezeichnung des Gerätes: Wasserverteiler automatic Description of the unit: Water Distributor automatic Désignation du matériel : Sélecteur automatic Omschrijving van het apparaat: Waterverdeler automatic Produktbeskrivning: Vattenfördelare automatic Beskrivelse af enhederne: Vandfordeler automatic Laitteiden nimitys: Vedenjakelunohjain automatic Descrizione del prodotto: Distributore d'acqua automatic Descripción de la mercancía: Distribuidor automatic Descrição do aparelho: Distribuidor de água automatic Seadmete nimetus: Kastmisjaotur automatic Gaminio pavadinimas: Vandens skirstytuvas automatic Iekārtu apzīmējums: Ūdens sadalītājs automatic	Anbringungsjahr der CE-Kennzeichnung: Year of CE marking: Date d'apposition du marquage CE : Installatiejaar van de CE-aanduiding: CE-Märkningsår: CE-Mærkningsår: CE-merkin kiinnitysvuosi: Anno di rilascio della certificazione CE: Colocación del distintivo CE: Ano de marcação pela CE: CE-märgistuse paigaldamise aasta: CE- markējuma uzlikšanas gads: Metai, kuriais paženklinta CE-ženklū:	2011
Art.-Nr.: Varenr. : Toote nr : Art. No.: Art.-n:o : Gaminio Nr.: Référence : Art. : Art.-Nr. : Art. nr.: Art. N ^o : Art.nr. : Art. N ^o : 1197	Ulm, den 01.07.2011 Ulm, 01.07.2011 Fait à Ulm, le 01.07.2011 Ulm, 01-07-2011 Ulm, 2011.07.01. Ulm, 01.07.2011 Ulmissa, 01.07.2011 Ulm, 01.07.2011 Ulm, 01.07.2011 Ulm, 01.07.2011 Ulm, 01.07.2011 Ulm, 2011.07.01 Ulma, 01.07.2011	Der Bevollmächtigte Authorised representative Représentant légal Gemachtigde Behörig Firmatecknare Teknisk direktør Valtuutettu edustaja Rappresentante autorizzato Representante autorizado Representante autorizado Volitatud esindaja Igaliotasis atstovas Pilnvarotā persona
EU-Richtlinien: Normativa UE: EU directives: Directrices da UE: Directives européennes: ELi direktiivid: EU-richtlijnen: ES direktyvos: EU direktiv: ES-direktivas: EU Retningslinier: EY-direktiivit: Direttive UE: 2006/42/EC		
Harmonisierte EN: EN ISO 12100		
Hinterlegte Dokumentation: GARDENA Technische Dokumentation E. Renn 89079 Ulm Deposited Documentation: GARDENA Technical Documentation E. Renn 89079 Ulm Documentation déposée: Documentation technique GARDENA E. Renn 89079 Ulm		 A. Disch Vice President Category Watering

Deutschland / Germany

GARDENA GmbH
Central Service
Hans-Lorenser-Straße 40
D-89079 Ulm
Produktfragen:
(+49) 731 490-123
Reparaturen:
(+49) 731 490-290
service@gardena.com

Albania

COBALT Sh.p.k.
Rr. Siri Kodra
1000 Tirana

Argentina

GARDENA Argentina S.A.
Av.del Libertador 5954 -
Piso 11 - Torre B
(C1428ARP) Buenos Aires
Phone: (+54) 11 5194 5000
info.gardena@
ar.husqvarna.com

Armenia

Garden Land Ltd.
61 Tigran Mets
0005 Yerevan

Australia

Husqvarna Australia Pty. Ltd.
Locked Bag 5
Central Coast BC
NSW 2252
Phone: (+61) (0) 2 4352 7400
customer.service@
husqvarna.com.au

Austria / Österreich

Husqvarna Austria GmbH
Consumer Products
Industriezeile 36
4010 Linz
Tel.: (+43) 732 77 01 01-90
consumer.service@
husqvarna.at

Azerbaijan

Firm Progress
a. Aliyev Str. 26A
1052 Baku

Belgium

GARDENA Belgium NV/SA
Sterrebeekstraat 163
1930 Zaventem
Phone: (+32) 2 72092 12
Mail: info@gardena.be

Bosnia / Herzegovina

SILK TRADE d.o.o.
Industrijska zona Bukva bb
74260 Tešanj

Brazil

Husqvarna do Brasil Ltda
Av. Francisco Matarazzo,
1400 – 19º andar
São Paulo – SP
CEP: 05001-903
Tel: 0800-112252
marketing.br.husqvarna@
husqvarna.com.br

Bulgaria

Хускварна България ЕООД
Бул. „Андрей Ляпчев“ № 72
1793 София
Тел.: (+359) 02/9753076
www.husqvarna.bg

Canada / USA

GARDENA Canada Ltd.
100 Summerlea Road
Brampton, Ontario L6T 4X3
Phone: (+1) 905 792 9330
info@gardenacanada.com

Chile

Maquinarias Agroforestales
Ltda. (Maga Ltda.)
Santiago, Chile
Avda. Chesterton
8355 comuna Las Condes
Phone: (+56) 2 202 4417
Dalton@maga.cl
Zipcode: 7560330
Temuco, Chile
Avda. Valparaiso # 01466
Phone: (+56) 45 222 126
Zipcode: 4760441

China

Husqvarna (China) Machinery
Manufacturing Co., Ltd.
No. 1355, Jia Xin Rd.,
Ma Lu Zhen, Jia Ding Dist.,
Shanghai
201801
Phone: (+86) 21 59159629
Domestic Sales
www.gardena.com.cn

Colombia

Husqvarna Colombia S.A.
Calle 18 No. 68 D-31, zona
Industrial de Montevideo
Bogotá, Cundinamarca
Tel: 571 2922700 ext. 105
jairo.salazar@
husqvarna.com.co

Costa Rica

Consumer Exim
Euroiberoamericana S.A.
Los Colegios, Moravia,
200 metros al Sur del Colegio
Saint Francis - San José
Phone: (+506) 297 68 83
exim_euro@racsa.co.cr

Croatia

SILK ADRIA d.o.o.
Josipa Lončara 3
10090 Zagreb
Phone: (+385) 1 3794 580
silk.adria@zg.t-com.hr

Cyprus

Med Marketing
17 Digeni Akritia Ave
P.O. Box 27017
1641 Nicosia

Czech Republic

Husqvarna Česko s.r.o.
Türkova 2319/5b
149 00 Praha 4 – Chodov
Bezplatná infolinika:
800 100 425
servis@cz.husqvarna.com

Denmark

GARDENA / Husqvarna
Consumer Outdoor Products
Salgsafdelning Danmark
Box 9003
S-200 39 Malmö
info@gardena.dk

Dominican Republic

BOSQUESA, S.R.L
Carretera Santiago Licey
Km. 5 ½
Esquina Copal II,
Santiago, Dominican Republic
Phone: (+809) 736-0333
joserbosquesa@claro.net.do

Ecuador

Husqvarna Ecuador S.A.
Arupos E1-181 y 10 de Agosto
Quito, Pichincha
Tel. (+593) 22807039
francisco.jacom@
husqvarna.com.ec

Estonia

Husqvarna Eesti OÜ
Consumer Outdoor Products
Kesk tee 10, Aaviku küla
Rae vald
Harju maakond
75305 Estonia
kontakt.etj@husqvarna.ee

Finland

Oy Husqvarna Ab
Consumer Outdoor Products
Lautatankkatu 8 B / PL 3
00581 HELSINKI
info@gardena.fi

France

GARDENA France
Immeuble Exposial
9-11 allée des Pierres Mayettes
ZAC des Barbannières, B.P. 99
-F- 92232 GENNEVILLIERS
cedex
Tel.: (+33) 01 40 85 30 40
service.consommateurs@
gardena.fr

Georgia

ALD Group
Belashvili 8
1159 Tbilisi

Great Britain

Husqvarna UK Ltd
Preston Road
Aycliffe Industrial Park
Newton Aycliffe
County Durham
DL5 6UP
info.gardena@
husqvarna.co.uk

Greece

HUSQVARNA ΕΜΑΣ Α.Ε.Β.Ε.
Υπ/μα Ηφαίστου 33Α
Βλ. Πλ. Κορυπιάς
194 00 Κορυπιάς Αττικής
V.A.T. EL094094640
Phone: (+30) 210 6620 225
info@husqvarna-consumer.gr

Hungary

Husqvarna Magyarország Kft.
Ezred u. 1-3
1044 Budapest
Telefon: (+36) 1 251-4161
vevozszoigalat.husqvarna@
husqvarna.hu

Iceland

O. Johnson & Kaaber
Tunguhalsi 1
110 Reykjavik
oo@ojk.is

Ireland

Husqvarna UK Ltd
Preston Road
Aycliffe Industrial Park
Newton Aycliffe
County Durham
DL5 6UP
info.gardena@
husqvarna.co.uk

Italy

Husqvarna Italia S.p.A.
Via Como 72
23868 VALMADRERA (LC)
Phone: (+39) 0341.203.111
info@gardenaitalia.it

Japan

KAKUICHI Co. Ltd.
Sumitomo Realty &
Development Kojimachi
BLDG., 8F
5-1 Nibanncyo
Chiyoda-ku
Tokyo 102-0084
Phone: (+81) 33 264 4721
m_ishihara@kaku-ichi.co.jp

Kazakhstan

LAMED Ltd.
155/11, Tazhibayevoi Str.
050060 Almaty
IP Schmidt
Abayavenue 3B
110 005 Kostanay

Kyrgyzstan

Alye Maki
av. Molodaya Guardir J 3
720014
Bishkek

Latvia

Husqvarna Latvija
Consumer Outdoor Products
Bakūžu iela 6
LV-1024 Riga
info@husqvarna.lv

Lithuania

UAB Husqvarna Lietuva
Consumer Outdoor Products
Ateities pl. 77C
LT-52104 Kaunas
centras@husqvarna.lt

Luxembourg

Magasins Jules Neuberg
39, rue Jacques Stas
Luxembourg-Gasperich 2549
Case Postale No. 12
Luxembourg 2010
Phone: (+352) 40 14 01
api@neuberg.lu

Mexico

AFOSA
Av. Lopez Mateos Sur # 5019
Col. La Calma 45070
Zapopan, Jalisco
Mexico
Phone: (+52) 33 3818-3434
icornejo@afosa.com.mx

Moldova

Convel S.R.L.
290A Muncesti Str.
2002 Chisinau

Netherlands

GARDENA Nederland B.V.
Postbus 50176
1305 AD ALMERE
Phone: (+31) 36 521 00 00
info@gardena.nl

Neth. Antilles

Jonka Enterprises N.V.
P.O. Rosa Weg 196
St. Bona 8200
Curaçao
Phone: (+599) 9 767 66 55
pgm@jonka.com

New Zealand

Husqvarna New Zealand Ltd.
PO Box 76-437
Manukau City 2241
Phone: (+64) (0) 9 9202410
support.nz@husqvarna.co.nz

Norway

GARDENA
Husqvarna Consumer
Outdoor Products
Salgskontor Norge
Klevereveien 6
1540 Vestby
info@gardena.no

Peru

Husqvarna Perú S.A.
Jr. Ramón Cárcamo 710
Lima 1
Tel.: (+51) 1 3320400 ext. 416
juan.remuzgo@
husqvarna.com

Poland

Husqvarna
Poland Spółka z o.o.
ul. Wysockiego 15 b
03-371 Warszawa
Phone: (+48) 22 330 96 00
gardena@gardena.pl

Portugal

Husqvarna Portugal, SA
Lagoa - Albarraque
2635 - 595 Rio de Mouro
Tel.: (+351) 21 922 85 30
Fax: (+351) 21 922 85 36
info@gardena.pt

Romania

Madex International Srl
Soseaua Odaiei 117 - 123,
RO 013603
Bucuresti, S1
Phone: (+40) 21 352.76.03
madex@ines.ro

Russia

ООО „Хускварна“
141400, Московская обл.,
г. Химки,
улица Ленинградская,
владение 39, стр.6
Бизнес Центр
„Химки Бизнес Парк“,
помещение ОВ02_04

Serbia

Domel d.o.o.
Autoput za Novi Sad bb
11273 Belgrade
Phone: (+381) 11848 88 12
miroslav.jejina@domel.rs

Singapore

Hy-Ray PRIVATE LIMITED
40 Jalan Pemimpin
#02-08 Tat Ann Building
Singapore 577185
Phone: (+65) 6253 2277
shiyang@hyray.com.sg

Slovak Republic

Husqvarna Česko s.r.o.
Türkova 2319/5b
149 00 Praha 4 – Chodov
Bezplatná infolinika:
800 154 044
servis@sk.husqvarna.com

Slovenia

Husqvarna Austria GmbH
Consumer Products
Industriezeile 36
4010 Linz
Tel.: (+43) 732 77 01 01-90
consumer.service@
husqvarna.at

South Africa

Husqvarna
South Africa (Pty) Ltd
Postnet Suite 250
Private Bag X6,
Cascades, 3202
South Africa
Phone: (+27) 33 846 9700
info@gardena.co.za

Spain

Husqvarna España S.A.
C/ Basauri, nº 6
La Florida
28023 Madrid
Phone: (+34) 91 708 05 00
atencioncliente@gardena.es

Suriname

Agrofix n.v.
Verlengde Hogestraat #22
Phone: (+597) 472426
agrofix@sr.net
Pobox : 2006
Paramaribo
Suriname-South America

Sweden

Husqvarna AB
S-561 82 Huskvarna
info@gardena.se

Switzerland / Schweiz

Husqvarna Schweiz AG
Consumer Products
Industriestrasse 10
5506 Mägenwil
Phone: (+41) (0) 848 800 464
info@gardena.ch

Turkey

GARDENA Dost Diş Ticaret
Müessesllik A.Ş.
Sanayi Cad. Adil Sokak
No: 1/B Kartal
34873 Istanbul
Phone: (+90) 216 38 93 939
info@gardena-dost.com.tr

Ukraine / Україна

ТОВ «Хусварна Україна»
вул. Мителівська, 34,
офіс 204-г
03022, Київ
Тел. (+38) 044 498 39 02
info@gardena.ua

Uruguay

FELI SA
Entre Rios 1083 CP 11800
Montevideo - Uruguay
Tel: (+598) 203 18 44
info@felisa.com.uy

Venezuela

Corporacion Casa y Jardin C.A.
Av. Caroní, Edif. Trezmen, PB.
Colas de Bello Monte,
1050 Caracas.
Tlf: (+58) 212 992 33 22
info@casayjardin.net.ve

1197-20.960.02 / 1111
© GARDENA
Manufacturing GmbH
D-89070 Ulm
http://www.gardena.com