
















Bilizi ca. S250 | ca. K250

Züchter: Syngenta

Nutzungseignung					Aussaatstärke
Silo					8,5 - 10,0 Kö./m ²
Biogas					8,5 - 10,0 Kö./m ²
Korn					8,0 - 9,5 Kö./m ²
CCM					8,0 - 9,5 Kö./m ²

Ertrag und Qualität	Agronomische Eigenschaften
<ul style="list-style-type: none"> ✓ Hohe Trockenmasse- und Energieerträge ✓ Körnermaiseignung durch hohen Kornertrag und gute Druschfähigkeit 	<ul style="list-style-type: none"> ✓ Hervorragende Trockentoleranz und Jugendentwicklung ✓ Gute Standfestigkeit
Optik	Empfehlung
<ul style="list-style-type: none"> ✓ Großrahmiger Pflanzentyp 	<ul style="list-style-type: none"> ✓ Aufgrund mittlerer Stärkegehalte bestens für maisbetonte Rationen geeignet

Einstufungen*

Sorte	Weibliche Blüte	Pflanzenlänge	Kälteempfindlichkeit	Bestockungsneigung	Abreifegrad Blätter	Lagerneigung Silo	GTM	Stärkegehalt	Verdaulichkeit	Biogasausbeute	Biogasertrag	Lagerneigung Körner	Stängelfäule	Kornertrag	TKM
Bilizi	6	8	4	3	4	4	8	4	4	-	-	4	3	8	-

*Diese Sortenbeschreibung erfolgte nach Züchterbeschreibung und eigenen Beobachtungen/Ergebnissen in Anlehnung an die Bundes-sortenliste.