

# ES METRONOM

S 240 K 240



## SORTENINFORMATION

- Ertragsstarke Dreinutzungssorte für alle mittelfrühen Anbauggebiete
- Hohe bis sehr hohe GTM-Leistung und gute Energiegehalte sorgen für hohe Energieerträge
- Kombiniert hohes Ertragspotenzial mit beeindruckender Ertragsstabilität
- Großrahmiger Sortentyp mit sehr hoher Standfestigkeit und sehr geringer Stängelfäuleanfälligkeit

## OFFIZIELLE ANBAUEMPFEHLUNGEN DER LÄNDER

Als **Mittelfrüher Silo- und Energiemais** empfohlen in Bayern.

## ABSACKUNG & BEIZUNG

Eine Einheit enthält **50.000 Körner**

**Beizung:** BOOST & GO PRIME  
BOOST & GO BIRD

Auch im **BigBag** mit 2,5 Mio. Körner

**Beizung:** BOOST & GO PRIME  
BOOST & GO BIRD

## EMPFOHLENE BESTANDESDICHTE

### Sandige Standorte

- Trockenheitneigend - 8 Pflanzen/m<sup>2</sup>
- Gute Wasserversorgung - 8,5 Pflanzen/m<sup>2</sup>

### Lehmige Standorte

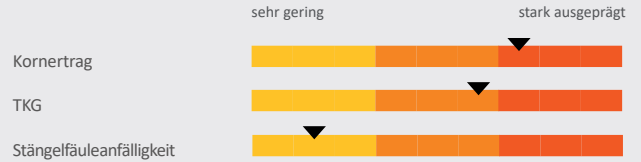
- Gut & schnell erwärmbar - 9 Pflanzen/m<sup>2</sup>
- Schwer & langsam erwärmbar - 10 Pflanzen/m<sup>2</sup>

### Kühle Standorte

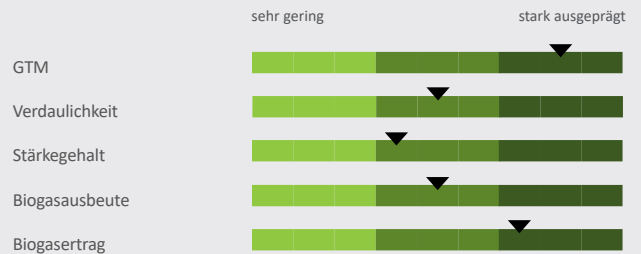
- Sehr schwer erwärmbar - 11 Pflanzen/m<sup>2</sup>

## AGRONOMISCHE EIGENSCHAFTEN

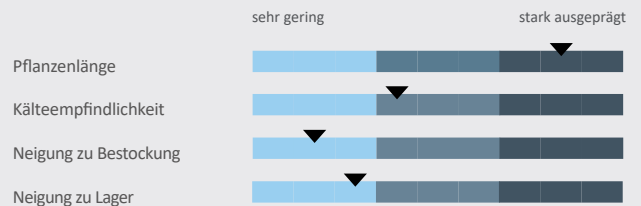
### KÖRNERNUTZUNG



### SILONUTZUNG



### WACHSTUM



ERTRAGSSTARKER MEHRNUTZUNGS-SORTE FÜR ALLE MITTELFÜHEN ANBAULAGEN

Alle hier getroffenen Aussagen beruhen auf Erfahrungen und Versuchsergebnissen. Jahresklima und Einzelstandort können Abweichungen bedingen. Hierfür übernehmen wir keine Haftung.  
Stand: 26.08.21