

RO★100 VARIOBLOC



VARIOBLOC Click & Drive


- Multifunktionales Wechselsystem für Transporter, Geländewagen oder Busse in Verbindung mit Bolzen-, Hakenkupplung und Kupplungskugel
- Einfaches Wechseln von vorne auch bei beschränkten Platzverhältnissen durch besonders zugängliche Konstruktion
- Erlaubt das schnelle und einfache Abnehmen oder Wechseln unterschiedlicher Kupplungssysteme
- Besonders geeignet auch für Hecktragesysteme und Arbeitsgeräte
- Nach neuester ECE R 55-01 geprüft und zugelassen









Beste Anhängerkupplung

RO★100 VARIOBLOC

Technische Daten



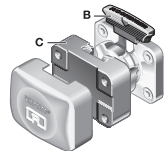
VARIOBLOC


	 (mm)	 D (kN)	 Dc (kN)	 S (kg)	 V (kN)	 (kg)	ECE
ROE 100A01001*	83 x 56	30	30	250	12,0	2,7	E1 55R-01 0044
ROE 100A02001*	85 x 45	30	18	200	9,6	2,7	E1 55R-01 0044

* nur in Verbindung mit RO★243

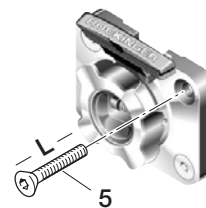
In der Tabelle finden Sie die maximalen Belastungsdaten. Beachten Sie die tatsächlichen Belastungswerte Ihrer verwendeten Verbindungseinrichtung. Weitere technische Daten finden Sie im Katalog.

Komponenten



ROE	Pos	
ROE 100B01001	B	83,0 x 56,0 mm
ROE 100B02001	B	85,0 x 45,0 mm
ROE 100C01001	C	83,0 x 56,0 mm
ROE 100C02001	C	85,0 x 45,0 mm

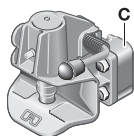
Befestigungsätze









ROE	Pos	L
ROE 70759	05	40 mm
ROE 70756	05	50 mm, 30 mm
ROE 70570	05	55 mm
ROE 70558	05	60 mm
ROE 70754	05	110 mm
ROE 70805	05	130 mm, 40 mm

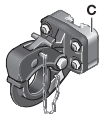
Kupplung inklusive Wechselplatte








C+RO★243



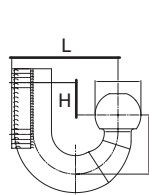
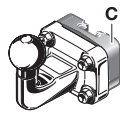
Lastfall A, B	 (mm)	 D (kN)	 Dc (kN)	 S (kg)	 V (kN)	 (kg)	ECE
ROE 100C01511	83 x 56	30	18	250	12,0	4,1	E1 55R-01 0031
	83 x 56	30	30	250	8,4	4,1	







C+RO★231



Lastfall C	 (mm)	 D (kN)	 Dc (kN)	 S (kg)	 V (kN)	 C (t)	 (kg)	ECE
ROE 100C01521	83 x 56	20	18	150	-	3,5	3,3	E1 55R-01 1958

C+RO★KK



Lastfall I, II	 (mm)	 D (kN)	 S (kg)	 H (mm)	 L (mm)	 (kg)	ECE
ROE 100C01531*	83 x 56	22,5	275	-34	118	3,9	E1 55R-01 0101
ROE 100C01541*	83 x 56	27,5	300	19	104	3,9	E1 55R-01 0100
ROE 100C01551*	83 x 56	22,1	270	-89	117	4,2	E1 55R-01 0099
ROE 100C01561	83 x 56	19,0	200	-29	136	4,1	E1 55R-01 0101

* Bei Kombination von Basis- und Wechselplatten unterschiedlicher Lochbildausführungen sind die jeweils kleineren Belastungswerte der Tabelle/ISO-Linien zulässig.

Member of **JOST**-World

JOST, Germany Tel. +49 6102 295-0, jost-sales@jost-world.com, www.jost-world.com