

**BayWa**  
Baustoffe

# Garten- und Freiflächen

Alles rund ums Haus

Immer ein gutes Baugefühl



Produkte und  
Services





6

4

3

7

2

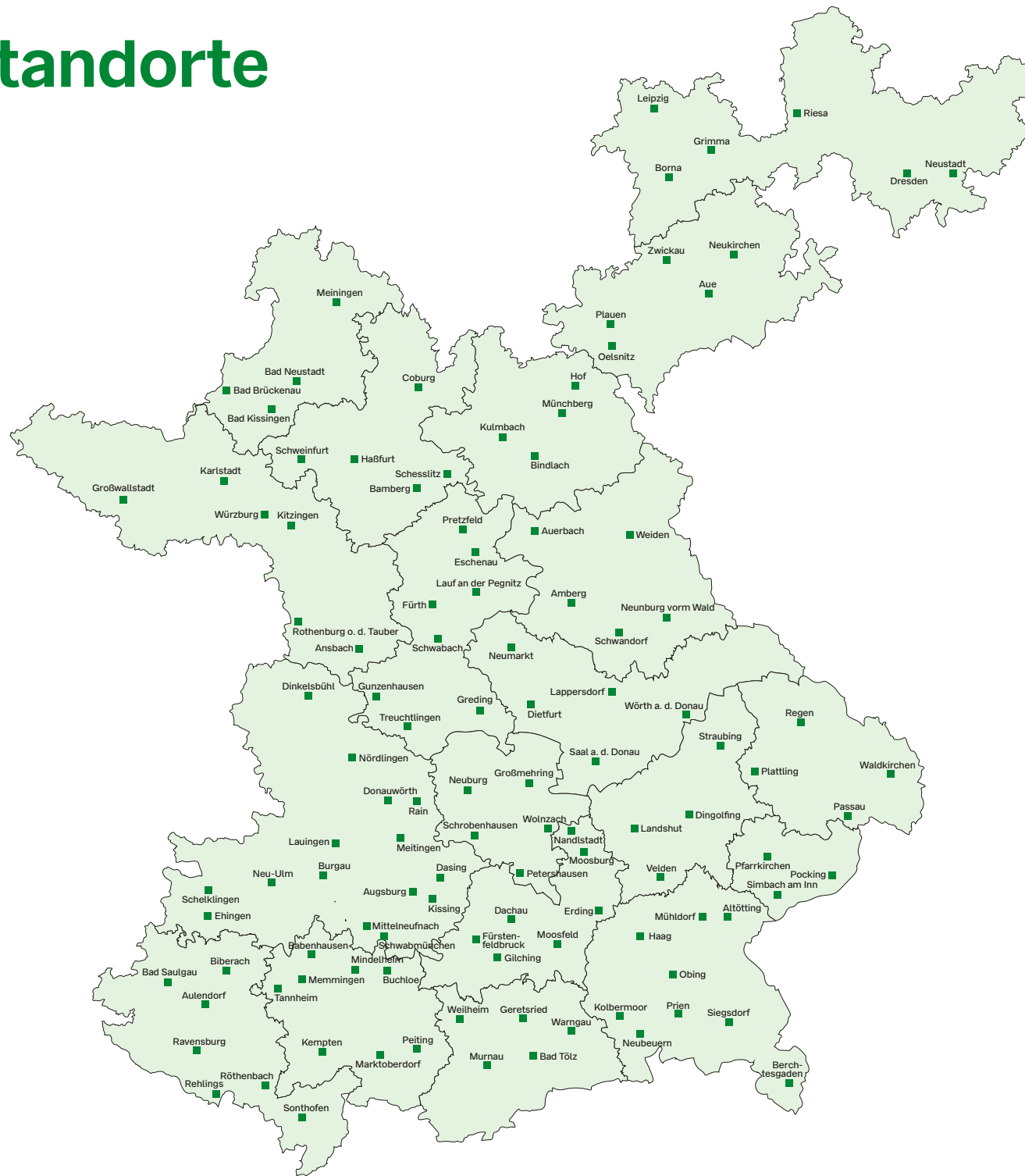


# Inhalt

<b>1</b>	<b>Einfahrt</b>	<b>6</b>
Betonpflaster   Natursteinpflaster   Entwässerungssysteme   Fahrradgaragen   Mülltonnensysteme		
<b>2</b>	<b>Flächen und Wege</b>	<b>22</b>
Zierkies   Wegbegrenzungen   Baugeräte & Werkzeuge   Schuhabstreifersysteme   Lichtschachtabdeckung		
<b>3</b>	<b>Terrasse</b>	<b>28</b>
Terrassenplatten aus Naturstein   Terrassenplatten aus Beton   Keramische Terrassenplatten   Verlegung und Verfugung von Keramikplatten   Entwässerung   WPC-Dielen   Terrassenbeläge aus Holz   Pflegeprodukte		
<b>4</b>	<b>Gartenmauern</b>	<b>52</b>
Gartenmauern aus Naturstein   Verbundmauerwerk aus Naturstein   Mauerwerk und Spaltquader aus Dietfurter Kalkstein   Bruchstein-Mauersysteme aus Beton   Hohlkammer-Modulstein   Wand- und Dekorelemente aus Naturstein   Mauerblöcke und Böschungssteine u. v. m.   Mörtelkleber und weiteres Verarbeitungsmaterial		
<b>5</b>	<b>Gabionen und Zäune</b>	<b>62</b>
Klassische Gabionen und Hochbeete   Natursteine und Füllmaterial für Gabionen und Hochbeete   Pflanzen-Gabionen   Doppelstabmattenzäune   Design-Zäune   Gartentore   BPC-Zäune		
<b>6</b>	<b>Sichtschutz</b>	<b>72</b>
Glas   BPC   Holz		
<b>7</b>	<b>Gartengestaltung</b>	<b>80</b>
Visualisierungssoftware   Kräuterspiralen   Poolbau   Terrassenüberdachungen, Freisitze und Markisen   Gartenhäuser   Carports   Gartenbeleuchtung   Stauraumsysteme   Gartenboxen		
<b>8</b>	<b>Gartenpflege</b>	<b>96</b>
Mähroboter und praktisches Zubehör   Baumbewässerung und Baumverankerung   Arbeitskleidung   Produkte rund um den Rasen   Kunstrasen   Automatische Bewässerung   Regenwassernutzung   Wasserspeicher   Nützliche Helfer		



# Unsere Standorte





# Garten- und Außengestaltung

Natürlich. Vielfältig. Beständig.



Langjährige Erfahrung und zahlreiche Projekte für private Gartenanlagen sowie anspruchsvolle öffentliche und gewerbliche Grünflächen zeichnen BayWa Baustoffe im Garten- und Landschaftsbau aus. Ob es um Einfahrten, Terrassenbeläge und Natursteine oder um Stadtmöblierung und Fahrradparksysteme geht: BayWa Baustoffe ist stets Ihr kompetenter Partner für die Gestaltung von Freiflächen oder Außenanlagen, egal ob für ein privates oder gewerbliches Bauvorhaben.

Unsere Garten- und Landschaftsbau-Experten beraten Sie mit Sachverstand von Anfang an: von der Planung über die Auswahl der richtigen Produkte und Leistungen bis hin zum letzten Handgriff. Gerne unterstützen wir Sie mit einem breiten Produktspektrum und laden Sie zur Bemusterung der Produkte in unsere GaLa-Ausstellung ein.



Überzeugen Sie sich auch von unserer Kompetenz bei Naturstein und von unserer Serviceleistung der Betontankstelle.



# Blickfang

## Einfahrt

- ✓ Betonpflaster
- ✓ Natursteinpflaster
- ✓ Entwässerungssysteme
- ✓ Fahrradgaragen
- ✓ Mülltonnensysteme





Sie möchten Ihr Pflaster nicht selbst verlegen?  
Kein Problem. BayWa Baustoffe bietet Ihnen die  
Vermittlung regionaler Handwerker an.





# Betonpflaster

## Pflegeleicht und langlebig



### Pflaster Satinato

Das casafino Satinato ist ein Großformatpflaster, das als Läuferverband aus vier verschiedenen Formaten und in drei Farben in kombinierter Lage erhältlich ist. Glimmerpartikel in den großflächigen Pflastersteinen sorgen bei direkter Sonneneinstrahlung für einen edlen Glitzereffekt. Die Pflastersteine sind in Längen von 28, 35, 42 und 49 cm bei einer Breite von 26 cm in einem harmonischen Formatmix gemischt.

Farbe	Größe	Stärke	Art. Nr.
Hellgrau, satiniert	Großformatmix	8 cm	1911608
Anthrazit, satiniert	Großformatmix	8 cm	1911609
Beige, satiniert	Großformatmix	8 cm	1911610

### Pflaster Aqua Linear

Betonglatt, ungefast, versickerungsfähig, Läuferverband aus sieben verschiedenen Formaten (L x B): 38,5 x 10,5 cm, 42 x 10,5 cm, 35 x 17,5 cm, 49 x 17,5 cm, 28 x 21 cm, 35 x 21 cm, 56 x 21 cm, Lieferung in kombinierter Lage.

Farbe	Größe	Stärke	Art. Nr.
Muschelkalk-nuanciert	Großformatmix	8 cm	1384736
Graugranit-nuanciert	Großformatmix	8 cm	1384737

### Pflaster Eco-Linear

Unsere casafino Eco Linear Pflastersteine bieten Ihnen eine umweltschonende Alternative bei der Gestaltung Ihrer Außenflächen. Dank der Versickerungsfähigkeit kann Regenwasser direkt ins Erdreich abfließen, wodurch die Neubildung von Grundwasser unterstützt wird. Sie weisen eine 2 cm geringere Stärke auf, wodurch wertvolle Rohstoffe und Energie im Produktionsprozess eingespart werden. Darüber hinaus reduzieren sich aufgrund des 25 % geringeren Gewichts die CO<sub>2</sub>-Emissionen beim Transport.

Farbe	Größe	Stärke	Art. Nr.
Grau	Großformatmix	6 cm	2128145
Anthrazit	Großformatmix	6 cm	2128146
Basalt-nuanciert	Großformatmix	6 cm	2128147
Bernstein-nuanciert	Großformatmix	6 cm	2128148
Kalkstein-nuanciert	Großformatmix	6 cm	2128149




PAUL WOLFF<sup>TV</sup>









Stratos




Canyonbraun



Titangrau



Moonlightschwarz



Cottonbeige

## Pflasterserie Stratos

Bei dieser Pflasterserie trifft klare Formsprache auf ein ansprechend gestreift nuanciertes Farbspiel und verleiht jeder Fläche einen urbanen Charakter. Je nach Verlegerichtung können Sie in der Fläche ein harmonisches Streifenbild oder ein abwechslungsreiches Muster erzeugen. Mit den passenden Terrassenplatten, Palisaden und Stufen bietet Ihnen das System einen noch größeren Gestaltungsfreiraum.

Farbe	Größe [LxBxH]	Art. Nr.
Canyonbraun	60 x 30 x 8 cm	1652074
Titangrau	60 x 30 x 8 cm	1652072
Moonlightschwarz	60 x 30 x 8 cm	1652073
Cottonbeige	60 x 30 x 8 cm	2085763



Adina



Anthrazit glatt/gestrahlt



Grau glatt/gestrahlt

## Pflasterserie Adina


Unser Pflaster mit Mischoberfläche bringt Abwechslung an jeden Lieblingsplatz. Durch die betonglatte und feingestrahelte Oberfläche variieren die einzelnen Steine nicht nur optisch, sondern auch haptisch. Hierdurch entsteht ein interessanter Hell-Dunkel-Effekt. Im Läuferverband in vorsortierten, kombinierten Lagen mit sechs Formaten, in Anthrazit und Grau. Neben der vorgemischten Variante auch einzeln mit betonglatte bzw. feingestrahelter Oberfläche erhältlich.

Farbe	Eigenschaft	Stärke	Art. Nr.
Anthrazit betonglatt	Läuferverband	8 cm	1824917
Anthrazit feingestrahlt	Läuferverband	8 cm	1824918
Anthrazit glatt/gestrahlt	Läuferverband	8 cm	1824919
Grau betonglatt	Läuferverband	8 cm	1824920
Grau feingestrahlt	Läuferverband	8 cm	1824921
Grau glatt/gestrahlt	Läuferverband	8 cm	1824922







Titan, Prägo




Sophistograu, Pasand



Achatgrau, Pasand



Muschelkalkmix, Cassero



Titan, Cassero

## Betonpflaster Vista Edition

Der Mix aus drei verschiedenen Steingrößen bringt Lebendigkeit in die Fläche: Ob Hofeinfahrt, Eingangsbereich oder Terrasse. Dabei zeigt sich der Zierverband höchst wandelbar. Ausgewählte nuancierende Farben und zeitlose Naturstein-Oberflächen lassen ihn an jedes Gestaltungsumfeld und Stilrichtung anpassen.

Farbe	Größe	Art. Nr.
Sophistograu, Pasand	Formatmix*	2201875
Achatgrau, Pasand	Formatmix*	2201876
Muschelkalkmix, Prägo	Formatmix*	2201877
Titan, Prägo	Formatmix*	2201878
Muschelkalkmix, Cassero	Formatmix*	2201879
Titan, Cassero	Formatmix*	2201880

\*Formatmix: 15 x 15 x 8 cm, 30 x 15 x 8 cm, 30 x 30 x 8 cm.  
Hinweis Oberflächen: Pasand = Kugelgestrahlt, Prägo = Betonoberfläche kugelgestrahlt, Cassero = Klassisch.



Black-Shadow

White-Shadow

## Betonpflaster Pharo

Brillante, nuancierende Farben erzeugen die unverwechselbare Optik beim Pflastersystem Pharo. Die Formate sind großzügig bemessen und können beliebig miteinander kombiniert werden. Pharo ist mit einem effektiven Oberflächenschutz ausgestattet.

Farbe	Größe [LxBxT]	Art. Nr.
Black-Shadow	30 x 15 x 8 cm	1725056
Black-Shadow	30 x 30 x 8 cm	1725057
Black-Shadow	60 x 15 x 8 cm	1725058
Black-Shadow	60 x 30 x 8 cm	1725059
White-Shadow	30 x 15 x 8 cm	1725060
White-Shadow	30 x 30 x 8 cm	1725061
White-Shadow	60 x 15 x 8 cm	1725312
White-Shadow	60 x 30 x 8 cm	1725313





Sandstein-Uni

## Pflasterstein GDM.NUEVA stone


Großen Stil bringt GDM.NUEVA stone auf Plätze und Zufahrten. Die extravaganten Formate vermitteln Raum und Offenheit. Dezente, natürliche Farben und das geradlinige, schmale Fugenbild unterstreichen die schlichte Sachlichkeit stilvoller Architektur rund ums Haus.

Farbe	Eigenschaft	Größe [LxBxT]	Art. Nr.
Grau-Uni		100 x 100 x 8 cm	1850689
Grau-Uni		80 x 40 x 8 cm	1850482
Grau-Uni		60 x 40 x 8 cm	1850444
Anthrazit-Uni	ferro feingestrahlt	100 x 100 x 8 cm	1850688
Anthrazit-Uni		80 x 40 x 8 cm	1850483
Anthrazit-Uni		60 x 40 x 8 cm	1850450
Sandstein-Uni		80 x 40 x 8 cm	1850515
Sandstein-Uni		60 x 40 x 8 cm	1850520

weitere Größen verfügbar

### Unser Tipp:


Zu diesem Produkt gibt es passend zum Pflaster (stone), Terrassenplatten (light), Treppen (step), Podeste (podest) sowie eine auf die Farben und Oberflächen abgestimmte Gartenmauer (wall).



wall



podest




step





Muschel-Kalk nuanciert, gealtert



Braun-Beige nuanciert, gealtert

## Pflasterstein GDM.VIA stone


GDM.VIA stone ist ein Klassiker, wenn es um zeitlos gestaltete Fläche geht. Die gefälligen Formate in natürlichen Farben und Schattierungen überzeugen Liebhaber von traditionellen Pflasterungen.

Farbe	Eigenschaft	Größe	Art. Nr.
Grau	scharfkantig	Mehrsteinsystem 8 cm (Typ AP)	1376217
Grau	gealtert		1260892
Grau-Schwarz nuanciert	scharfkantig		1186103
Grau-Schwarz nuanciert	gealtert		294462
Braun-Beige nuanciert	scharfkantig		1186102
Braun-Beige nuanciert	gealtert		1186108
Muschel-Kalk nuanciert	scharfkantig		1054447
Muschel-Kalk nuanciert	gealtert		1468693





Tegula Kalkstein-Schattiert



Kalkstein-Schattiert



Nevada

## Pflasterstein TEGULA®

Ausgereifter Klassiker mit hohem Nutzwert. Diese Pflastersteine mit den gebrochenen Ecken und Kanten sind unverwechselbar. Die Steine sehen aus wie Stück für Stück von Hand angefertigt. Eine weit gefächerte Palette an Formaten und Farben sowie auf spezielle Funktionen abgestimmte Systemteile lassen keine Wünsche offen. TEGULA® ist ein technisch ausgereifter Klassiker von hohem Nutzwert: robust, pflegeleicht, mit guten Laufeigenschaften und sehr wirtschaftlich zu verarbeiten.

Farbe	Eigenschaft	Größe [LxBxT]	Art.Nr.
Kalkstein-Schattiert	gekollert	20,8 x 17,3 x 7 cm	2119394
Melaphyr-Forte			1292691
Nevada			2199265
Silver-Shadow			2199267

weitere Größen verfügbar



Melaphyr-Forte



Silver-Shadow





Arena Staufer-Schattiert



Staufer-Schattiert



Grau-Schattiert




Jura-Variation



Kalkstein-Schattiert



Naturgrau



Terra-Schattiert



Melyphyr-Forte

## Pflasterstein ARENA®

Die Natur schenkt das Design. Das ARENA® Pflastersystem verleiht mit seinen organischen Formen Geh- und Gartenwegen, Höfen, Plätzen und Garageneinfahrten einen ganz eigenen, natürlichen Charme. Dabei harmonisieren die ungewöhnlichen Pflasterbeläge mit einem historisch geprägten Umfeld, überzeugen aber auch als Gegenpart zu sachlicher Architektur. Wie Gutachten belegen, kann auf den Flächen viel Regenwasser versickern, so dass dieses System die Anforderungen an entsiegelnde Pflaster mehr als erfüllt. ARENA® Pflastersteine lassen sich auch eindrucksvoll mit Naturstein und vielen anderen Materialien kombinieren.

Farbe	Eigenschaft	Stärke	Art. Nr.
Staufer-Schattiert			2127785
Grau-Schattiert			1103992
Jura-Variation			1955640
Kalkstein-Schattiert	gekollert	7 cm	2128029
Naturgrau			1973680
Terra-Schattiert			1772950
Melyphyr-Forte			1338370



# Pflaster

## aus elegantem, robustem Naturstein



Anthrazit

### Natursteinpflaster Gletschergneis

Gletschergneis ist ein sehr widerstandsfähiges und belastbares Kerngestein. Die leicht satinierte Oberfläche ist pflegeleicht. Oberfläche geflammt und gebürstet, Seiten gespalten, Unterseite gesägt, tausalzbeständig.

Farbe	Größe [LxBxH]	Art. Nr.
Anthrazit	10 x 10 x 8 cm	1453017

### Natursteinpflaster Sanoku

Das vulkanische Gestein Basalt eignet sich für eine moderne wie für eine klassische Gestaltung des Gartens. Der dunkle Anthrazitton hat ein zartes Farbspiel. Oberfläche spaltrau, sehr eben, Seiten allseits gespalten.

Farbe	Größe [LxBxH]	Art. Nr.
Anthrazit-Schwarz	10 x 10 x 8 cm	1749037



Anthrazit-Schwarz

### Natursteinpflaster Via Corona

Oberfläche gesägt und aufgeraut, Seiten gespalten, Unterseite gesägt, getrommelt.

Farbe	Größe [LxBxH]	Art. Nr.
Creme-Beige	10 x 10 x 8 cm	1749050



Creme-Beige

### Unser Tipp: Gletschergneis

Passend hierzu finden Sie die Gletschergneis-Formplatten in verschiedenen Größen auf Seite 29 sowie Mauersteine auf Seite 53.



Dolomit-Kleinpflaster

### Kleinpflaster Wachenzeller Dolomit

Das Kleinpflaster ist durch sein natürliches Farbspiel geprägt und vermittelt einen unverwechselbaren Eindruck. Für den privaten und öffentlichen Bereich geeignet. Oberfläche gesägt und getrommelt, Kanten gespalten, teils gesägt. Im Big Bag zu ca. 6,5 m<sup>2</sup>.

Farbe	Größe [LxBxH]	Art. Nr.
Grau-Gelb	8 x 8 x 8 cm	271029

# Natürlich schöne Innenraumgestaltung



## Hochwertige Bodenbeläge für Ihre Innenräume

Der Boden ist die am stärksten strapazierte Fläche des Hauses. Entdecken Sie unser Sortiment aus einer Vielzahl an Bodenbelägen und Fliesen – von robustem Feinsteinzeug über pflegeleichte Eichendielen bis zu elastischen Vinylböden mit erhöhter Trittschalldämmung.

- ✓ Parkett
- ✓ Vinyl
- ✓ Kork
- ✓ Laminat
- ✓ Design- und Mineralböden
- ✓ Wand- und Bodenfliesen
- ✓ Mosaik
- ✓ Großkeramik
- ✓ Naturstein

## Minimieren Sie die Schadstoffbelastung in Innenräumen durch emissionsarme Baustoffe!

Wir begleiten Sie auf Wunsch von der Produktauswahl bis zum fertigen Projekt, um die schadstoffärmste und wirtschaftlichste Lösung zu erzielen. Achten Sie auf Produkte mit dem BauGesund-Siegel.



# Entwässerungssysteme für die Einfahrt



Entwässerung Recyfix Pro



Punkteinlauf Recyfix Point



Filtersubstratrinne Drainfix Clean

## Entwässerung Recyfix Pro

Rinne zur Entwässerung aus Vollkunststoff mit integrierter Kunststoffzarge und Abdeckungen aus faserverstärktem Kunststoff PA-GF (Polyamid). Format (L x B x H): 100 x 16 x 15 cm.

- ✓ Hohe Stabilität und Funktionalität nach DIN 19580 / EN 1433
- ✓ Mit FIBRETEC Stegrost 9 mm
- ✓ Korrosionsfrei
- ✓ Leicht, robust und einfach einzubauen

Art. Nr.: 1269758

## Punkteinlauf Recyfix Point

Zur Punktentwässerung, mit Gussrost im Sterndesign, Format (L x B): 30 x 30 cm.

- ✓ Ideal für alle gepflasterten Höfe, Wege und Plätze
- ✓ Für Starkregen oder große Mengen Schmelzwasser geeignet
- ✓ Mit Pkw befahrbar (Kl. B 125)

Art. Nr.: 119268

## Filtersubstratrinne Drainfix Clean, Typ 01H

Filtersystem für den Einsatz in dicht bebauten Gebieten zum Sammeln und Reinigen von Niederschlagswasser, L = 100 cm.

- ✓ Mit verzinkter Zarge, Gussrostklasse D
- ✓ Ausreichende Rückstaureserve
- ✓ Reinigung durch Filtersubstrat
- ✓ Filtert z. B. Zink-/Kupferanteile
- ✓ Befahrbar

Art. Nr.: 1523386 (Mittелеlement). Weiteres Zubehör wie z. B. Anfangs-/Endelement, Filtersubstrat u. v. m. erhältlich.





Euroline mit Kunststoff-Längsstabrost




Hexaline mit Kunststoff-Stegrost




Hexaline Schlitzaufsatz




Rostprogramm des Self® Baukastens



ACO Self® Doppelschlitzrost Edelstahl



ACO DRAIN® Multiline Seal in



ACO DRAIN® Multiline Seal in Einbau



ACO XtraDrain® Einbau



ACO XtraDrain®

## Die ACO Self® Linientwässerung – Vielseitig. Einfach. Schön.

Immer häufiger wird die Entwässerungsrinne als architektonisches Gestaltungselement in die Freiflächengestaltung eines Hauses einbezogen. Der ACO Self® Baukasten bietet hier vielfältige Möglichkeiten. Die Rinnenkörper bestehen aus Polymerbeton (ACO Self® Euroline) oder Kunststoff (ACO Self® Hexaline). So lassen sich für jede Bausituation und Anwendung individuelle Lösungen zusammenstellen. Mit dem neuen Kunststoff-Längsstabrost mit Microgrip für die Belastungsklasse B125 erhält der ACO Self® Baukasten ein ganz neues Mitglied, das sich besonders durch die hohe Belastbarkeit, Rutschhemmung und UV-Stabilität und damit Farbtreue auszeichnet. Neben den neueren Edelstahlrosten, die bauseits individuell mit Holz, Fliesen oder Stein befüllt werden können, sowie den zwei Gussrosten Voronoi und Intercept stehen weiterhin die Standardroste aus verschiedenen Materialien zur Verfügung – von verzinktem oder pulverbeschichtetem Stahl über Edelstahl und Guss bis hin zu Kunststoff.

Art.Nr.: Euroline mit Kunststoffrost 2126651

## ACO DRAIN® Multiline Seal in – Das durchdachte Rinnensystem

Die ACO DRAIN® Multiline Seal in ist die serienmäßig mit Dichtung ausgestattete Rinne aus Polymerbeton. Mit der Seal in Technologie dichtet ACO die Schlüsselstellen eines Linientwässerungssystems sicher ab. Damit entspricht die Entwässerungsrinne im Hinblick auf Dichtheit und Wasserqualität schon heute den Anforderungen von morgen. Die einzigartige Kombination aus dem Werkstoff ACO Polymerbeton und der serienmäßig integrierten EPDM-Dichtung sorgt erstmals für einen durchgehend dichten Rinnenstrang gemäß den Anforderungen der DIN EN 1433/DIN 19580.

Ein breites Programm an Abdeckungen schafft kreativen Spielraum für die individuelle Planung und Gestaltung. Alle Abdeckungen sind mit der schraublosen Arretierung Drainlock ausgerüstet.

Art.Nr.: Rinnenkörper ohne Abdeckrost 1621219

## ACO XtraDrain® – Anspruchsvolle Linientwässerung leicht gemacht

Ob in öffentlichen Bereichen oder in der Hof- und Garagenzufahrt: Die ACO XtraDrain zeichnet sich durch eine hohe Stabilität trotz des extrem leichten Eigengewichts aus. Damit ist sie der Allrounder für Anwendungen bis Klasse C 250 nach DIN EN 1433. Technische Details, wie z. B. das bewährte V-Profil oder die Hexagonalstruktur der Seitenwände, erfüllen sämtliche Anforderungen an eine zeitgemäße Entwässerungsrinne. Die Nut- und Federverbindung am Rinnenanfang und -ende ermöglicht einen einfachen und komfortablen Einbau.

Art.Nr.: Rinnenkörper inkl. Abdeckrost 1589927



# Fahrradgaragen

## Sicherer Schutz für wertvolle Fahrräder



Eine Führungsschiene erleichtert das Ein- und Ausparken des Fahrrads und ist optional erhältlich



Für die Türen stehen 448 Farben zur Auswahl



Gut kombiniert – Fahrradgarage Silent 1409 GS mit einer Silent Mülltonnenbox

### Clever kombiniert für ein aufgeräumtes Erscheinungsbild

Durch die Kombination aus Fahrradgarage Silent 1409 GS und einer Mülltonnen- oder Containerbox der Silent Linie schaffen Sie nicht nur ein harmonisches Gesamtbild, das sich nahtlos in Ihren Garten oder Eingangsbereich einfügt, sondern nutzen auch Ihren wertvollen Platz äußerst effizient. Freuen Sie sich auf mehr Praktikabilität im Tagesablauf.

Die Fahrradgaragen von PAUL WOLFF® bieten zuverlässigen Schutz für wertvolle Fahrräder. Es können bis zu zwei Fahrräder untergebracht werden. Der Korpus aus Betonwerkstein lässt sich mit einer stabilen, doppelwandigen Tür verschließen, die im Duplexsystem verzinkt und pulverbeschichtet wird. Fahrräder sind somit einfach zu verstauen und vor Vandalismus und Diebstahl sicher.

### Vorteile auf einen Blick

- ✓ Geräumiger Innenraum ermöglicht einfaches Ein- und Ausparken
- ✓ Sicherer Schutz vor Diebstahl, Vandalismus und Wittereinflüssen
- ✓ Schlüsselfertige Lieferung und Aufstellung
- ✓ Begrünung mit Rankgittern und Pflanzwanne möglich

	Größe [B x T x H]	Gewicht
Außen	90 x 210 x 140 cm	1.250 kg
Innen	82 x 201 x 132 cm	



# Mülltonnensysteme

## Viele Gestaltungsmöglichkeiten



### Müllbox Lärche

Hochwertige Müllbox für Tonnen bis 120 Liter und 240 Liter, Türen und Dach aus haltbarem Edelstahl V2A, komplette Seitenverkleidung in Lärche/Douglasie (unbehandelt). Witterungsbeständig durch massive Bauweise, serienmäßig ausgestattet mit Flachdach und Knebelgriff, ohne Schloss.

Variante	Größe [BxTxH]	Art. Nr.
1 Müllbox à 120 l	75 x 75 x 100 cm	1898711
2 Müllboxen à 120 l	143 x 75 x 100 cm	1901752
3 Müllboxen à 120 l	211 x 75 x 100 cm	1901753
1 Müllbox à 240 l	86 x 86 x 118 cm	1901754
2 Müllboxen à 240 l	164,5 x 86 x 118 cm	1901755
3 Müllboxen à 240 l	243 x 86 x 118 cm	1901756

### Müllbox Edelstahl

Hochwertige Müllbox für Tonnen bis 120 Liter und 240 Liter, komplett aus Edelstahl V2A, Pfosten aus Vierkantrohr 6 x 6 cm, sehr massiv und robust. Zehn Jahre Garantie auf alle nicht beweglichen Teile, serienmäßig ausgestattet mit Flachdach und Knebelgriff, ohne Schloss.

Variante	Größe [BxTxH]	Art. Nr.
1 Müllbox à 120 l	75 x 75 x 100 cm	1901757
2 Müllboxen à 120 l	143 x 75 x 100 cm	1901758
3 Müllboxen à 120 l	211 x 75 x 100 cm	1901759
1 Müllbox à 240 l	86 x 86 x 118 cm	1901760
2 Müllboxen à 240 l	164,5 x 86 x 118 cm	1901761
3 Müllboxen à 240 l	243 x 86 x 118 cm	1901792

### Müllbox Edelstahl mit Bangkirai-Pfosten

Hochwertige Müllbox für Tonnen bis 120 Liter und 240 Liter, Türen, Dach und Seitenverkleidungen aus hochwertigem Edelstahl V2A, sehr massiv und robust, Pfosten in Bangkirai (mit Holzöl behandelt), serienmäßig ausgestattet mit Flachdach und Knebelgriff, ohne Schloss.

Variante	Größe [BxTxH]	Art. Nr.
1 Müllbox à 120 l	75 x 75 x 100 cm	1901793
2 Müllboxen à 120 l	143 x 75 x 100 cm	1901794
3 Müllboxen à 120 l	211 x 75 x 100 cm	1901795
1 Müllbox à 240 l	86 x 86 x 118 cm	1901796
2 Müllboxen à 240 l	164,5 x 86 x 118 cm	1901797
3 Müllboxen à 240 l	243 x 86 x 118 cm	1901798



# Mülltonnen- und Containerboxen

## Mit flüsterleisem Schließsystem




### Mülltonnen- und Containerboxen der Silent Linie

Die Mülltonnen- und Containerboxen von PAUL WOLFF® sind geeignet für Abfallbehälter von 60 bis 1.100 l. Sie bieten Schutz vor Ungeziefer und Schädlingen und haben eine hohe Lebensdauer. Die Abfallsysteme verhindern Fremdeinwurf und zeichnen sich durch eine hohe Wirtschaftlichkeit aus. Ein flüsterleises Handling und Barrierefreiheit ermöglichen einen besonders hohen Einwurfkomfort.


Variante	Anzahl	Größe [BxTxH]	Art. Nr.
Silent 121	1 Behälter bis zu 120 l	63 x 69 x 115 cm	1897251
Silent 122	2 Behälter bis zu 120 l	117,5 x 69 x 115 cm	1899433
Silent 123	3 Behälter bis zu 120 l	172 x 69 x 115 cm	1899452
Silent 241	1 Behälter bis zu 240 l	73 x 84 x 125 cm	1897972
Silent 242	2 Behälter bis zu 240 l	137,5 x 84 x 125 cm	1899459
Silent 243	3 Behälter bis zu 240 l	203 x 84 x 125 cm	1899482
Silent 800 Plus	1 Behälter bis zu 800 l	166 x 117 x 166 cm	2176511
Silent 1100	1 Behälter bis zu 1.000 l	166 x 132 x 166 cm	2176593

### Silent Trendfarben



Die Farbpalette der Silent Linie ist auf das architektonische Gesamtbild zeitgenössischer Anlagen abgestimmt und besteht aus acht zeitgemäßen Farbtönen mit einer Oberfläche in matter Feinstruktur.

### Korpus aus Betonwerkstein



Silent Mülltonnen- und Containerboxen besitzen einen monolithisch gegossenen Korpus aus Betonwerkstein mit geringen Wandstärken von 4 cm bis 10 cm. Sichtbetonflächen werden werksteinmäßig bearbeitet und entsprechen als Architekturbeton hohen gestalterischen Anforderungen.





Silent 243, Korpus: Eisgrau, Fronten: Seidengrau



Silent 122, Korpus: Perlgrau, Fronten: Cremeweiß

## Vorteile auf einen Blick

- ✓ Geräuscharme Bedienung
- ✓ Konfiguration mit ausgewählter Vielfalt
- ✓ Optische Anpassung an die zeitgenössische Architektur
- ✓ Herausragendes Preis-Leistungs-Verhältnis
- ✓ Schlüsselfertige Lieferung und Aufstellung



Silent 242, Korpus: Basisgrau, Fronten: Anthrazitgrau




## Garagentore + Haustüren

Finden Sie bei uns die Haustür und das Garagentor, welche zu Ihrem Baustil passen. Konfigurieren Sie Ihre Haustür individuell und passend zu Ihren Wünschen und Bedürfnissen. Vom Fingerprint bis hin zur integrierten Beleuchtung, zum Briefkasten oder Vordach – unser Sortiment ist groß und vielfältig.

**Einfach hinsetzen, zurücklehnen und ganz entspannt alle Möglichkeiten für Ihre Haustürgestaltung im Haustürplaner durchspielen.**



- ✓ Unzählige Farben und Modelle
- ✓ Hochwertige Verarbeitung
- ✓ Edelstahl-Griffstangen
- ✓ Erhöhter Einbruchschutz/geprüfte Sicherheit
- ✓ Innovative Schließ- und Zutrittsysteme
- ✓ Designverglasungen



Jetzt ausprobieren!

**Besuchen Sie unsere Ausstellungen!**



# Natürlicher Look

für Flächen  
und Wege

- ✓ Zierkies
- ✓ Wegbegrenzungen
- ✓ Baugeräte & Werkzeuge
- ✓ Schuhabstreifersysteme
- ✓ Lichtschachtabdeckung



Informieren Sie sich auch online unter  
[baywa-baustoffe.de](http://baywa-baustoffe.de)





# Zierkies

## Perfekt abgestimmt in Form und Farbe

Der Reichtum an verschiedenen Formen und Farben eröffnet Ihnen nahezu unendliche kreative Gestaltungsmöglichkeiten und verleiht Ihrem Garten so eine neue Lebendigkeit.

In der heutigen Architektur hat Zierkies einen unverändert hohen Stellenwert. Einer der größten Vorzüge dieser Splitte ist, dass mit ihrer Hilfe der bestehende Gartenbaustil auf einfache Weise verändert bzw. mit verschiedenen Stilrichtungen harmonisch verbunden werden kann. Die enorme Vielfalt individueller Gestaltungsmöglichkeiten wird durch die große Auswahl an Farben und Formaten zusätzlich unterstützt. Um die mit Zierkies bestückten Flächen vor Unkraut zu schützen, empfehlen wir, Wurzelschutzvlies unter dem Kies auszubreiten.

### Unser Tipp

#### Option Zustellservice:

Informieren Sie sich über unseren Zustellservice. Gerne liefern wir die gewünschte Gebindegröße binnen kürzester Zeit zu Ihnen nach Hause.



### PU-Bindemittel

Zum drainfähigen Binden von Sand, Kies und Dekorsteinen für z. B. Kiesumrandungen oder Baumscheiben.  
Art. Nr.: 2071904



#### Vorteile:

- ✓ Einkomponentig
- ✓ Abriebfest
- ✓ Lösemittelfrei
- ✓ Gut zu reinigen
- ✓ Lichtecht
- ✓ Leicht verarbeitbar
- ✓ Geruchslos



### Marmorkiesel

Carraraweiß, 15–25 mm, Sack 25 kg.  
Art. Nr.: 1653798\*




### Marmorkiesel

Schwarz, 15–25 mm, Sack 25 kg.  
Art. Nr. 1654208\*




### Fluss-/Rheinkies

Bunt, 16–32 mm, Sack 25 kg.  
Art. Nr.: 1654211\*



### Marmorsplitt

Sienagelb, 9–12 mm, Sack 25 kg.  
Art. Nr.: 1654205\*



### Schieferplättchen

Schwarz, 22–40 mm, Sack 20 kg.  
Art. Nr. 1814020\*

\*Artikel sind in weiteren Körnungsgrößen sowie in Big Bags à 500 bzw. 1.000 kg erhältlich.



# Wegbegrenzungen

## Stilvoll und elegant



Rasenkante Metall, Anthrazit



Rasenkante Metall, optional mit Bodenanker



Rasenkante Spina, Anthrazit



Rasenkante Cortenstahl

### Unser Tipp

Als Abgrenzung zwischen Rasen- und Pflanzflächen oder Kiesbeeten eignet sich eine Rasenkante, damit sich die Materialien nicht vermischen und kein Rasen in den Beeten wächst. Zeit- und Arbeitersparnis: Das Vorstechen mit einem Spaten oder Rasenkantenstecher erleichtert Ihnen das Einsetzen, denn Sie sparen sich das Abstechen der Rasenkanten.

Produktbezeichnung	Produktbeschreibung	Art. Nr.
Rasenkante Cortenstahl	118 x 13 cm	1549986
Rasenkante Cortenstahl	118 x 20 cm	1549987
Rasenkante Spina	103 x 16 cm, 2-er Set verzinkt	1970704
Rasenkante Spina	103 x 16 cm, 2-er Set Anthrazit	1970705
Rasenkante Metall	118 x 12,5 cm, verzinkt	1083318
Rasenkante Metall	118 x 19,5 cm, verzinkt	1315595
Rasenkante Metall	118 x 12,5 cm, Anthrazit	1776277
Rasenkante Metall	118 x 19,5 cm, Anthrazit	1776276
Bodenanker RK*	12,5 cm, feuerverzinkt	1915882

\* Bodenanker einfach auf Rasenkante schieben und ins Erdreich drücken.  
Optimale Stabilität bei einem Abstand von ca. 60 cm.

### Corstenstahl mit samtiger Rostoberfläche

Die samtige Patina bildet sich erst durch die natürlichen Witterungsverhältnisse und kann bei diesem Produkt bereits stellenweise eingesetzt haben.

- ✓ Es braucht den regelmäßigen Wechsel zwischen einer feuchten und trockenen Witterung für die Ausbildung der Sperrschicht (Schutz vor Durchrostung)
- ✓ Im späten Herbst aufgestellt, bildet sich über den Winter in aller Ruhe die lebensmittelechte Sperrschicht und verleiht im Frühjahr deinem Garten den perfekten Look
- ✓ Unser qualitativ hochwertiger und genormter Cortenstahl ist ohne Qualitätsverlust wieder in den Kreislauf rückführbar





Limaflex Stützbord



Viaflex Rasenkante



Cortiflex Rasenkante

## Limaflex Stützbord

Ideales Profil für Terrassen- und Gehwegplatten, Steinpflaster, Kies und Splitt. Ausgeklügelte Beton-/Erdanker sorgen bei hoher Beanspruchung für zusätzliche Stabilität.

- ✓ Unsichtbare Profilverbindung
- ✓ Korrosionsbeständige, recyclebare Aluminiumlegierung
- ✓ Verlegefreundlich und leicht in die gewünschte Form zu bringen
- ✓ Auch für die Dachbegrünung geeignet

Produktbezeichnung	Produktbeschreibung	Art.Nr.
Stützbord Limaflex 55	2.500 x 55 mm	2087281
Stützbord Limaflex 55	5.000 x 55 mm	2087282
Stützbord Limaflex 120	2.500 x 120 mm	2087283
Stützbord Limaflex 120	5.000 x 120 mm	2087284
Stützbord Limaflex 200	2.500 x 200 mm	2087296
Stützbord Limaflex 200	5.000 x 200 mm	2087297
Stoßverbinder 120	80 mm	2087285
Stoßverbinder 200	100 mm	2087298

## Viaflex Rasenkante

Die Profile Viaflex® eignen sich besonders als Rasenkante für die Begrenzung von Beeten, für Wegbegrenzungen im Rad- und Fußwegebau sowie für die Dachbegrünung.

- ✓ Schnelle und einfache Verlegung (ca. 1–2 mm unter der Schnittkante des Rasenmähers)
- ✓ Korrosionsbeständige, recyclebare Aluminiumlegierung
- ✓ Umfangreiches Zubehörprogramm
- ✓ Kein Vertrocknen der Randbereiche
- ✓ Spart Gießwasser durch weniger Seitenabfluss
- ✓ Vereinfachte Randpflege durch weniger Überwucherung

Produktbezeichnung	Produktbeschreibung	Art.Nr.
Rasenkante Viaflex 97	2.500 x 97 mm	2087266
Rasenkante Viaflex 97	5.000 x 97 mm	2086989
Stoßverbinder 97	100 x 90 mm	2086991
Rasenkante Viaflex 150	2.500 x 150 mm	2087271
Rasenkante Viaflex 150	5.000 x 150 mm	2087273
Stoßverbinder 150	100 x 140 mm	2087275

## Cortiflex Rasenkante

Sie suchen eine individuelle Möglichkeit, unterschiedliche Gestaltungsflächen in Ihrem Garten sauber abzutrennen? Dann entscheiden Sie sich für Cortiflex® Rasenkanten und Einfassungen im natürlich-warmen Edelrost-Farbtönen.

- ✓ Hochwertiger Cortenstahl
- ✓ Hohe Stabilität und Lebensdauer
- ✓ Einfache Verlegung durch Lochprofil, leichte Formbarkeit und geringer Werkzeugaufwand

Die gewünschte Edelrostschicht entsteht erst im Laufe mehrerer Wochen und hat nach etwa einem Jahr ihre endgültige Oberflächenausprägung erreicht.

Produktbezeichnung	Produktbeschreibung	Art.Nr.
Rasenkante Cortiflex 105	2.400 x 105 x 3 mm	2087304
Rasenkante Cortiflex 160	2.400 x 160 x 3 mm	2087305
Rasenkante Cortiflex 300	2.400 x 300 x 5 mm	2087306
Verbinder 105	140 x 60 mm	2087307
Verbinder 160	140 x 60 mm	2087308
Verbinder 300	140 x 60 mm	2087309


### Ihre Vorteile

- ✓ Stärkere Profile, für hohe Stabilität
- ✓ Lange Profile, für eine wesentlich bessere Biegung zu Radien als bei kurzen Profilen
- ✓ Sehr hochwertig, für eine professionelle Gartengestaltung
- ✓ Langlebig – damit auch nachhaltiger und ressourcenschonender

# Baugeräte & Werkzeuge für professionelles Arbeiten




Kreuzhacke mit Buchenstiel



Rex Beetrechen 14 Zinken



Vorschlaghammer mit Holzstiel



Wiedehopfhau Breitblatt mit Stiel



Frankfurter Schaufel rot mit Stiel

## Kreuzhacke 3 kg

Der Kopf der Kreuzhacke ist aus einem Stück geschmiedet und wurden gehärtet. Ovale Auge, Buchenstiel 950 mm. Art. Nr.: 116246

## Rex Beetrechen

Rechen mit 14 Zinken aus geschmiedetem Stahl. Bestens geeignet zur gleichmäßigen Verteilung und Zerkrümelung der Erde sowie zur Pflege und Bearbeitung von Rabatten und Beeten. Art. Nr.: 406075

## Wiedehopfhau Breitblatt

Hochwertige Hacke aus Spezialstahl mit Stiel, konisch gewalztes Blatt, aus einem Stück geschmiedet, ganzes Blatt gehärtet. Made in Germany. Art. Nr.: 194948

## Vorschlaghammer 3 kg

Der Vorschlaghammer mit Holzstiel von SHW ist komplett eingestielt. Art. Nr.: 635476

## Frankfurter Schaufel

Spezialgehärtet, mit Aufbug, rot pulverbeschichtet, Eschen-Langstiel 1.300 mm, Größe 5. Made in Germany. Art. Nr.: 184642

## Unser Tipp



## ACO Kiesstabilisierung – Struktur für Hof und Garten


Ob für die Gestaltung abwechslungsreicher Gartenflächen oder verkehrstauglicher Hofauffahrten: Die ACO Kiesstabilisierung sorgt mit ihrer Wabenstruktur dafür, dass die Steine genau dort bleiben, wo sie hingehören. Durch das wasser-durchlässige Geotextil an der Rückseite der Kiesstabilisierungsmatte kann Regenwasser versickern, Pfützen haben keine Chance mehr. Die ACO Kiesstabilisierung eco wurde sogar mit dem Umweltzeichen „Blauer Engel“ ausgezeichnet.

Farbe	Größe [LxBxH]	Art. Nr.
eco Grau	160 x 120 x 3 cm	2037062
eco Schwarz	160 x 120 x 3 cm	2037063
Weiß	160 x 120 x 3 cm	2037064



# ACO Schuhabstreifer- systeme – für einen sauberen Eingangsbereich

Mit dem Schuhabstreifer Vario 2.0 liefert ACO eine professionelle Lösung, die hohe Variabilität, Funktionalität und optischen Anspruch miteinander verbindet. Die Hybrid-Bodenwanne bietet neben variablen Anschlussmöglichkeiten für den Ablauf zahlreiche Kombinationsmöglichkeiten. Dank der neuen Größe 600 x 600 mm fügt sich der ACO Schuhabstreifer perfekt auch an großformatige Plattenbeläge ein. Die neue Kunststoffzarge garantiert eine besondere Langlebigkeit, da es keine Kontaktkorrosion gibt.



## Produktbezeichnung


	Größe [BxL], Eigenschaften	Art. Nr.
1 Vario 2.0 Hybrid-Bodenwanne	60 x 40 cm, aus Polymerbeton und Kunststoff	2150915
1 Edelstahl Designrost	60 x 40 cm, Edelstahl	2201687
1 Schuhabstreifermatte mit individuellem Schriftzug	60 x 40 cm, Anthrazit mit Schriftzug	1546454
2 Schuhabstreifermatte mit individuellem Schriftzug	60 x 40 cm, Anthrazit mit Schriftzug	1546454
3 Schuhabstreifermatte mit individuellem Schriftzug	60 x 40 cm, Anthrazit mit Schriftzug	1546454
4 Schuhabstreifermatte Rips	75 x 50 cm, Hellgrau	2150957

# Lichtschartabdeckung Elegant. Flexibel. Individuell.

Mehr als nur eine Abdeckung: Die neue ACO Vario Design-Lichtschartabdeckung transportiert reichlich Licht in die Untergeschosse und ist gleichzeitig ein elegantes Designobjekt für Terrassen- und Außenflächen.

Durch den modularen Aufbau ergeben sich zahlreiche flexible Gestaltungsmöglichkeiten. Sogar Ihr individueller Bodenbelag kann in den Einfassungsrahmen der Lichtschartabdeckung integriert werden – für einen harmonischen Gesamteindruck.

Der Einsatz von begehbaren und rutschsicheren Klarglasflächen sowie hochwertigen Edelstahlrösten sorgt für eine moderne und geradlinige Optik.



## Eigenschaften

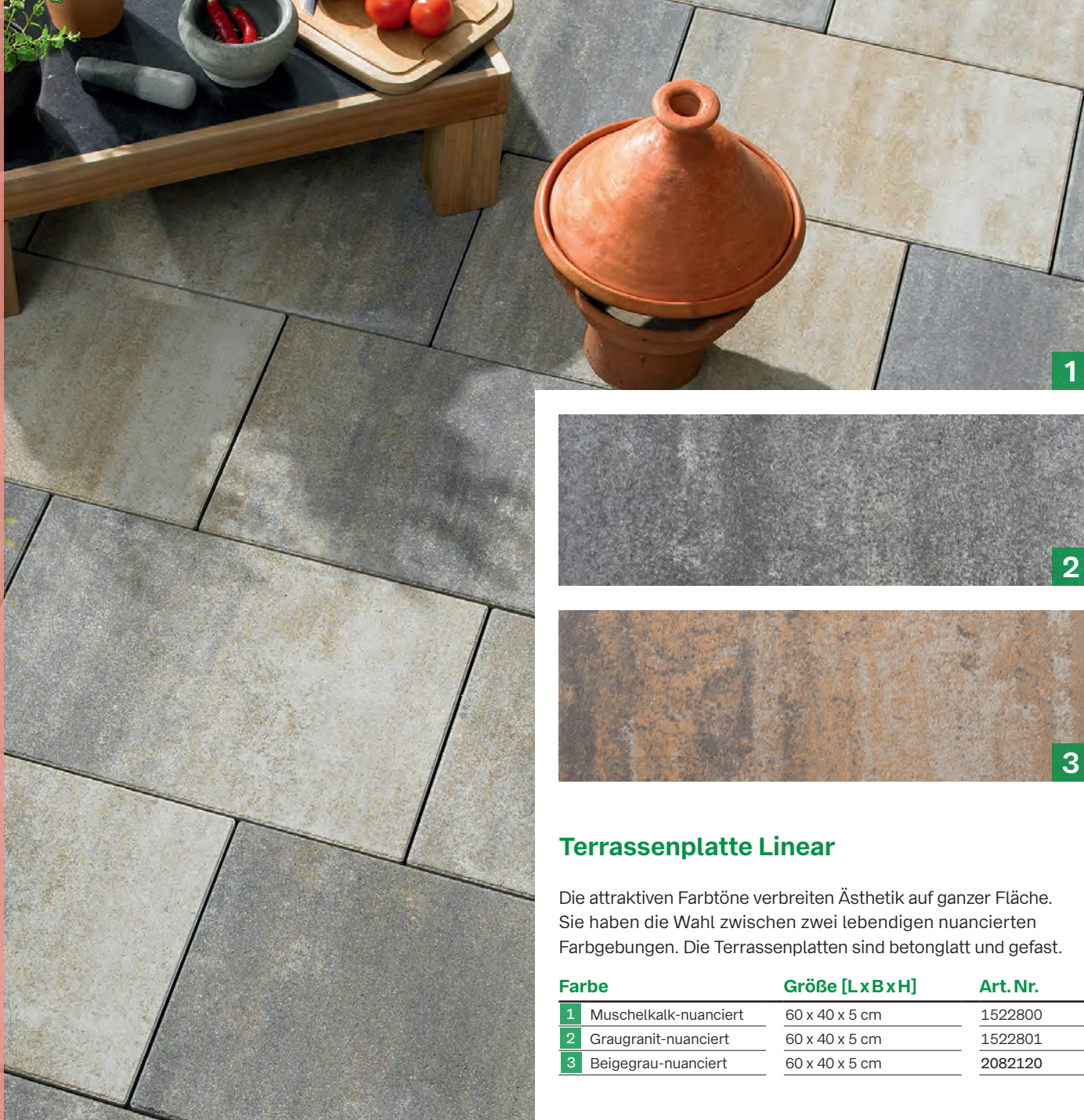
	Größe [BxL]	Art. Nr.
Vollglas und Randeinfassung Edelstahl	1000 cm x 400 cm	1815946
Vollglas und Randeinfassung Anthrazit	1000 cm x 400 cm	1815945
Längsprofilrost mit Randeinfassung Edelstahl Anthrazit	1000 cm x 600 cm	1816003



# Wohlfühlen

## Terrassen- gestaltung

- ✓ Terrassenplatten aus Naturstein
- ✓ Terrassenplatten aus Beton
- ✓ Keramische Terrassenplatten
- ✓ Verlegung und Verfugung von Keramikplatten
- ✓ Entwässerung
- ✓ WPC-Dielen
- ✓ Terrassenbeläge aus Holz
- ✓ Pflegeprodukte




### Terrassenplatte Linear

Die attraktiven Farbtöne verbreiten Ästhetik auf ganzer Fläche. Sie haben die Wahl zwischen zwei lebendigen nuancierten Farbgebungen. Die Terrassenplatten sind betonglatt und gefast.

Farbe	Größe [LxBxH]	Art. Nr.
1 Muschelkalk-nuanciert	60 x 40 x 5 cm	1522800
2 Graugranit-nuanciert	60 x 40 x 5 cm	1522801
3 Beigegrâu-nuanciert	60 x 40 x 5 cm	2082120




# Terrassenplatten aus Naturstein



Gletschergneis



Travertin Noce



Granit Bergama

## Formplatte Gletschergneis

Oberfläche geflammt und gebürstet, Kanten gefast, Seiten gesägt.

Farbe	Größe [LxBxH]	Art. Nr.
Gletschergneis	60 x 40 x 3 cm	1453033
Gletschergneis	80 x 40 x 3 cm	1453032
Gletschergneis	120 x 40 x 3 cm	1453034

## Formplatte Travertin Noce First Choice

Oberfläche und Kanten getrommelt, allseits gesägt.

Farbe	Größe [LxBxH]	Art. Nr.
Beige-nuanciert	20,3 x 20,3 x 3 cm	1654623
Beige-nuanciert	40,6 x 20,3 x 3 cm	1654622
Beige-nuanciert	40,6 x 40,6 x 3 cm	1654621
Beige-nuanciert	61 x 40,6 x 3 cm	1654620

## Formplatte Granit Bergama

Oberfläche gestrahlt, Kanten gefast, allseits gesägt.

Farbe	Größe [LxBxH]	Art. Nr.
Grau	40 x 40 x 3 cm	1517658
Grau	60 x 40 x 3 cm	1517659
Grau	80 x 40 x 3 cm	1517660
Grau	60 x 60 x 3 cm	1517661



# Terrassenplatten aus Beton

Unsere casafino Terrassenplatten in unterschiedlichen Farbtönen fügen sich stilsicher in jeden Garten ein. Die hochwertigen Oberflächen verleihen Ihren Terrassen ein elegantes, tolles Ambiente. Die Terrassenplatten sind in verschiedenen Formaten erhältlich. Eine diffusionsoffene Oberfläche sorgt dafür, dass Feuchtigkeit besser ablaufen kann.



Terrassenplatte Stella

## Terrassenplatte Stella

Feingestrahlt und gefast, hybridbeschichtet.

Größe [LxBxH]	Art. Nr.
60 x 40 x 4,2 cm	1481926
80 x 40 x 4,2 cm	1652500



Terrassenplatte Sandstein

## Terrassenplatte Sandstein

Strukturierte Oberfläche, Grau, Größe (L x B x H): 60 x 40 x 4,2 cm, feingestrahlt und gefast, hybridbeschichtet.  
Art. Nr.: 1652497



Terrassenplatte Visto

## Terrassenplatte Visto

Oberfläche Jura-Beige, feingestrahlt und gefast, imprägniert.

Größe [LxBxH]	Art. Nr.
60 x 40 x 4,2 cm	1810128
80 x 40 x 4,2 cm	1810129



Terrassenplatte Melina

## Terrassenplatte Melina

Oberfläche Anthrazit, kugelgestrahlt und gefast, imprägniert.

Größe [LxBxH]	Art. Nr.
40 x 40 x 4,2 cm	2085370
60 x 40 x 4,2 cm	2080890

## Passendes Verlegezubehör



### Fugenkreuz

53 x 3 x 30 mm, weitere Fugenkreuze in anderen Abmessungen erhältlich.  
Art. Nr.: 1581505



### Plattenlager

Aus EPDM, Ø 120 x 18 x 10 mm,  
Art. Nr.: 1581506



Verstellfuß Pro S



Verstellfuß Pro L


## Verstellfuß Pro

Bezeichnung	Größe [H min – H max]	Art. Nr.
S	3,0 – 5,3 cm	1581507
M (ohne Abb.)	5,3 – 8,2 cm	1581508
L	7,0 – 11,7 cm	1581509
XL (ohne Abb.)	7,4 – 16,8 cm	1708103






Morena Mix




Venice Greige




Vulcano Schwarz



Andesia Beige




Arbora Holz



Auro Holz



Nieva Grau



Verita Holz

## Terrassenplatten casafino Print

Mit casafino Terrassenplatten Print genießen Sie die Lebendigkeit und Wärme der Natur, ohne auf die vielen Vorteile des Werkstoffs Beton verzichten zu müssen. Die Platten sind höchst widerstandsfähig und leicht zu reinigen. Durch die zu 100 % Verwendung von Rohstoffen aus Deutschland und die Herstellung in Bayern ist die Herstellung der casafino Terrassenplatte Print sehr umweltschonend. Durch die ausgereifte Drucktechnik, umgesetzt auf Betonwerkstein, sind den Gestaltungsmöglichkeiten keine Grenzen gesetzt.

Bezeichnung	Größe [LxBxH]	Art. Nr.
Morena Mix, feingestrahlt, gefast	80 x 40 x 4,2 cm	2138874
Venice Greige, feingestrahlt, gefast	80 x 40 x 4,2 cm	2138876
Vulcano Schwarz, feingestrahlt, gefast	80 x 40 x 4,2 cm	2138881
Andesia Beige, feingestrahlt, gefast	80 x 40 x 4,2 cm	2138877
Arbora Holz, feingestrahlt, gefast	80 x 40 x 4,2 cm	2138878
Auro Holz, feingestrahlt, gefast	80 x 40 x 4,2 cm	2138880
Nieva Grau, feingestrahlt, gefast	80 x 40 x 4,2 cm	2138875
Verita Holz, feingestrahlt, gefast	80 x 40 x 4,2 cm	2138879



Sie möchten Ihre Terrasse gerne mit Betonplatten verschönern? Glückwunsch! Sie haben sich für einen Terrassenbelag entschieden, der seine Ästhetik durch Wind, Wetter und Frost nicht verändern wird. Betonplatten sind durch ihr Gewicht eine robuste und dauerhafte Lösung, denn jede Platte wird an der gewünschten Stelle liegen bleiben. Auf einem Sand- oder Kiesbett können die Platten recht schnell und einfach verlegt werden.

## Terrassenplatte Titania

Sichtbeton in seiner schönsten Form steht für moderne und puristische Gestaltung. Die fein angeraute Oberfläche ist besonders dicht und homogen ausgeführt. Die Platten sind mit einem Oberflächenschutz ausgestattet, der zu einer leichten Farbvertiefung führt und den Glanzgrad geringfügig erhöht.

Farbe	Größe [LxBxH]	Art. Nr.
Anthrazit	100 x 50 x 5 cm	2034877
Grau	100 x 50 x 5 cm	1921298
Platingrau	100 x 50 x 5 cm	2034878
White Moon	100 x 50 x 5 cm	2201869

Weitere Größen: 100 x 100 x 5 cm oder 100 x 25 x 5 cm



Titania Grau



Titania Anthrazit



Titania Platingrau



Titania White Moon


## Terrassenplatte Veluto

Die Terrassenplatten sind mit einem effektiven Oberflächenschutz ausgestattet, sodass eine fühlbar sanfte Oberfläche entsteht. Zeitlos elegante Farbtöne machen die Terrassenplatten zu einem stilvollen Belag, der leicht zu reinigen und zu pflegen ist.

Farbe	Größe [LxBxH]	Art. Nr.
Hellgrau	40 x 40 x 5 cm	1912796
Hellgrau	80 x 40 x 5 cm	1912798
Dunkelgrau	40 x 40 x 5 cm	1912795
Dunkelgrau	80 x 40 x 5 cm	1912797



Veluto Dunkelgrau



Veluto Hellgrau



Veluto Dunkelgrau





Cassero Black Shadow

## Terrassenplatte Cassero

Eine schlichte und geradlinige Form kombiniert mit einer unverwechselbaren nuancierenden Farbgebung macht die Platten zu einem idealen Belag für praktisch jedes Gestaltungsumfeld. Ein effektiver Oberflächenschutz verhindert Verschmutzungen und erleichtert die Reinigung.

Farbe	Größe [LxBxH]	Art. Nr.
Black Shadow	80 x 40 x 5 cm	1725321
Muschelkalkmix	80 x 40 x 5 cm	1610754
Titan	80 x 40 x 5 cm	1604170

Weitere Größe: 40 x 40 x 5 cm



Nuvo hellgrau



Nuvo hellbeige



Nuvo mittelbeige



Nuvo dunkelgrau



Nuvo dunkelbeige

## Terrassenplatte Nuvo

Grenzenlose Harmonie. Die edlen Gestaltungsplatten der Linie Nuvo überzeugen mit fein abgestimmten Nuancen in den zeitlos schönen Farben beige und grau. Mit ihrem dezenten Erscheinungsbild lassen sie sich in jeden Gestaltungsstil mühelos einbringen und sind überdies auch untereinander kombinierbar. Die Naturstein-Oberfläche ist leicht zu pflegen und sehr komfortabel begehbar.

Farbe	Größe [LxBxH]	Art. Nr.
hellgrau	60 x 40 x 4,2 cm	2202496
mittelgrau	60 x 40 x 4,2 cm	2202497
dunkelgrau	60 x 40 x 4,2 cm	2202498
hellbeige	60 x 40 x 4,2 cm	2202499
mittelbeige	60 x 40 x 4,2 cm	2128717
dunkelbeige	60 x 40 x 4,2 cm	2202500

Weiteres Format 40 x 40 x 4,2

## Verfugung



Fugenbrechsand Hell

### Unser Tipp


Terrassenplatten dürfen nicht ohne Fuge verlegt werden, denn erst Fugensand sorgt für den nötigen Halt, indem er den Fugen solide Festigkeit gibt. Dies ist entscheidend, denn nur eine optimal verkrallte Fuge gibt einer Terrassenfläche ausreichende Stabilität.

## Fugenbrechsand

Farbe	Größe	Art. Nr.
Anthrazit	0–2 mm, 25 kg	1654216
Hell	0–2 mm, 25 kg	1654215

Weitere Größen im Big Bag: Gewicht 500 kg, 1.000 kg

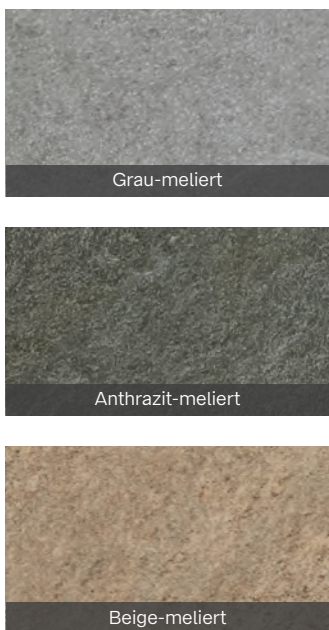




## Beton-Terrassenplatte Zena

Die hochwertige Betonplatte Zena verleiht Außenanlagen eine wohltuende Klarheit, die natürlich und gleichzeitig zurückhaltend luxuriös wirkt. Diese Wirkung wird zusätzlich durch die geschliffene und gestrahlte Granitoberfläche und die ruhige Farbgebung erzielt. Durch das großzügige Format kann sich der zeitlose Stil vollflächig entfalten und bildet den perfekten Rahmen für moderne Architektur.

Farbe	Größe (L x B x H)	Art. Nr.
Granitgrau	60 x 40 x 3,8 cm	2025914
Granitgrau	80 x 80 x 5 cm	2025915
Granitgrau	80 x 40 x 3,8 cm	2085806
Anthrazit	60 x 40 x 3,8 cm	2085803
Anthrazit	80 x 80 x 5 cm	2085804
Anthrazit	80 x 40 x 3,8 cm	2085805



## Beton+Keramik-Verbundplatte Arctia BETONPLUS


Mit der dezenten und hochwertigen Quarzitoptik schaffen Sie einen zeitlos aktuellen Lieblingsplatz. Dank der robusten Keramikoberflächen sehen die Verbundplatten lange wie neu aus und halten so den Pflegeaufwand gering. Die sich je nach Lichteinfall verändernde Oberfläche setzt optische Akzente und strahlt exklusive Eleganz aus.

Farbe	Größe [LxBxH]	Art. Nr.
Grau-meliert	60 x 30 x 8 cm	1913158
Anthrazit-meliert	60 x 30 x 8 cm	1913160
Beige-meliert	60 x 30 x 8 cm	1913167
Grau-meliert	80 x 40 x 5 cm	1913157
Anthrazit-meliert	80 x 40 x 5 cm	1913159
Beige-meliert	80 x 40 x 5 cm	1913165





Holzstruktur Grau



Holzstruktur Anthrazit



Holzstruktur Braun

## GDM.MASSIMO plank

Unverwechselbar: Unsere GDM.MASSIMO plank werden individuell und sorgfältig von Hand gefertigt. Als perfekte Symbiose sind sie unverwundlich wie Beton und fein gemasert wie Holz – jede für sich ein Unikat.

Farbe	Größe	Art. Nr.
visia mit Holzstruktur, Grau	250 x 20 x 8 cm	1850123
visia mit Holzstruktur, Anthrazit	250 x 18 x 8 cm	1850172
visia mit Holzstruktur, Braun	120 x 20 x 4 cm	1919602

Weitere Größen erhältlich.



Holzstruktur Anthrazit



Holzstruktur Anthrazit


## GDM.MASSIMO plank step

Passend zu den Dielen gibt es jetzt auch die Stufe. Mit der GDM.MASSIMO plank step gestalten Sie mehr als nur eine Treppe. Auch hier ist jede Stufe ein Unikat und handgefertigt. Kombinieren Sie beides miteinander und schaffen Sie so eine stilichere und klare Gestaltungslinie auf Ihrer Terrasse.

Farbe	Größe	Art. Nr.
visia mit Holzstruktur, Grau	100 x 35 x 15 cm	1850179
visia mit Holzstruktur, Anthrazit	125 x 35 x 15 cm	1850188
visia mit Holzstruktur, Braun	100 x 35 x 15 cm	1850189



# Terrassenplatten aus Keramik



## Keramikplatten Plus

Diese robuste, in Italien hergestellte Outdoorkeramik ist besonders gefragt. Die Keramikserie PLUS im 3cm Bereich kann lose im Splittbett verlegt werden. Ebenso ist eine feste Verfugung mit dem Pflasterfugenmörtel 1K (Seite 42) durch das höhere Eigengewicht möglich. Die rektifizierte Keramikplatte (Rutschklasse R11) liegt dadurch satter im Splittbett und ein „Aufkippen“ der Platte ist fast ausgeschlossen. In die gebrannten, pflegeleichten Keramikplatten zieht kein Schmutz in die Oberfläche ein. Verschmutzungen, die mit der Zeit auf der leicht rauen Oberfläche entstehen, können mit geeigneten Reinigern entfernt werden. Die Oberflächen der Keramikplatten PLUS sind nuanciert bzw. marmoriert.

### Farbe

### Größe [LxBxH]


### Art. Nr.

Nussbaum	80 x 40 x 3 cm	1756671
Grau-Weiß	80 x 40 x 3 cm	1758653
Mooreiche	80 x 40 x 3 cm	1758652
Gelb-Weiß	80 x 40 x 3 cm	1810064






Retro Grau




Betonoptik Braun




Retro Braun



Retro Altweiß



Edelholz Hell



Quarzit Grauweiß



Portland Plata

### Farbe

### Größe [LxBxH]


### Art. Nr.

Betonoptik Braun	60 x 60 x 3 cm	1910501
Retro Braun	60 x 60 x 3 cm	1911592
Retro Grau	60 x 60 x 3 cm	1911593
Retro Altweiß	60 x 60 x 3 cm	1911594
Edelholz Hell	80 x 40 x 3 cm	1911595
Quarzit Grauweiß	90 x 60 x 2 cm	2079382
Portland Plata	120 x 120 x 2 cm	2098811

### Unser Tipp

Bei einer festen Verfugung dürfen sich Pflastersteine oder Platten nicht mehr bewegen oder setzen. Dies gelingt nur bei der Verlegung in einem Drainagemörtel. Hier eignen sich z. B. der Formel-Pro Drainagemörtel oder die Formel-Pro Haftbrücke besonders gut.





Vulkan Betonoptik-Anthrazit

## Terrassenplatten Design KeraMIG

Mit der neuen Serie casafino Design KeraMIG vereinen wir zeitloses, elegantes Design mit neuester Innovation in 6 unterschiedlichen Designs. Ob schlichte Betonoptiken, lebendig strukturierte Steinoptiken oder behaglich warme Holzöne, mit casafino Design KeraMIG zaubern Sie Wohlfühlambiente auf Ihre Terrasse und in Ihren Garten.

casafino Design KeraMIG steht für hochwertige keramische Terrassenplatten – Made in Germany, mit einem innovativen und patentierten rückseitigem Stabilisatoren-System, welches dauerhaft und zuverlässig für eine feste und sichere Positionierung im Drainagemörtelbett sorgt. Beim Verlegen kann in gebundener Bauweise auf die Haftschrämme verzichtet werden. Dies spart Materialeinsatz und Zeit. Dank ihres geringen Gewichtes lassen sich die Platten leichter verlegen und bieten dennoch höchste Stabilität.

Bezeichnung	Größe [LxBxH]	Art. Nr.
Holzoptik-Eiche, Naturkante	90 x 30 x 2,4 cm	2155759
Toskana Steinoptik-Travertin, Naturkante	90 x 30 x 2,4 cm	2155761
Alpin Steinoptik-Marmor, Naturkante	90 x 30 x 2,4 cm	2155756
Coast Steinoptik-Solnhofer, Naturkante	90 x 30 x 2,4 cm	2155757
City Betonoptik-Grau, Naturkante	90 x 30 x 2,4 cm	2155758
Vulkan Betonoptik-Anthrazit, Naturkante	90 x 30 x 2,4 cm	2155852





Holzoptik-Eiche



City Betonoptik-Grau



Toskana Steinoptik-Travertin



Coast Steinoptik-Solnhofer



Alpin Steinoptik-Marmor

## Vorteile und Technik Die innovative Lösung

- ✓ Made in Germany
- ✓ Patentiertes rückseitiges Stabilisatoren-System
- ✓ 35 % weniger Eigengewicht gegenüber konventionellen 2 cm Keramikplatten
- ✓ Keine Haftschrämme / Haftbrücke erforderlich
- ✓ Patentiertes V-Profil in der seitlichen Längsflanke
- ✓ Reduktion des Rohstoffverbrauchs um ca. 33 %



## casafino keramische Terrassenplatten


Die Terrasse wird immer häufiger als Wohlfühloase mit hochwertigen Möbeln und Accessoires betrachtet. Zu einem echten Wohnzimmer im Freien gehört natürlich auch ein hochwertiger Boden. Keramikplatten überzeugen durch zahlreiche trendige Designs und attraktive Farbvarianten: Ob Walnuss oder Silberlärche – die Holzoptik liegt bei keramischen Terrassenplatten voll im Trend. Aber auch Platten in Steinoptik überzeugen durch ein elegantes und zeitloses Design. Innovative Herstellungstechniken machen die Platten ausgesprochen kompakt und sehr beständig gegen starke Beanspruchung und Witterungseinflüsse. Die rutschhemmende Oberfläche trägt darüber hinaus zur Sicherheit und zum Komfort in Ihrem Garten bei.

Farbe	Größe [LxBxH]	Art. Nr.
Walnuss	80 x 40 x 2 cm	1498548
Walnuss	80 x 40 x 3 cm	1811590
Silberlärche	120 x 40 x 2 cm	1577921
Silberlärche	80 x 40 x 3 cm	1811632
Gneis Schwarz	80 x 40 x 2 cm	1498544
Juno	80 x 40 x 2 cm	1992324
Juno	80 x 40 x 3 cm	1992329
Schiefergrau	80 x 40 x 3 cm	1811585

## Terrassenplatte EMPEROR® Square

Mit der Serie EMPEROR® Square zeigen wir zwei wunderschöne Interpretationen von Beton und Naturstein. Liberty zeichnet sich durch eine Sichtbetonoptik mit Charme und Charisma aus. Grigio verkörpert einen lebendigen Kalkstein-Look, der Emotionen weckt. Beide sind auf ihre besondere Art einzigartig. Die Platten sind rektifiziert und an den Kanten gefast.


Bezeichnung	Größe [LxBxH]	Art. Nr.
Liberty Medium	90 x 90 x 2 cm	1827573
Liberty Medium	90 x 90 x 3 cm	1827701
Grigio	90 x 90 x 2 cm	1827576
Grigio	90 x 90 x 3 cm	1827704
Antracite	90 x 90 x 2 cm	2113847
Antracite	90 x 90 x 3 cm	2113854
Castagno	90 x 90 x 2 cm	2113848
Castagno	90 x 90 x 3 cm	2113855




Walnuss




Silberlärche



Gneis Schwarz



Juno



Schiefergrau






Liberty Medium



Antracite



Grigio



Castagno



# Verlegung und Verfugung von Keramikplatten



## Drainagemörtel

Bettungsmörtel zur Verlegung von Pflaster- und Plattenbelägen für begehbare und befahrbare Flächen bis einschließlich Nutzungskategorie N2.

- ✓ Für den Innen- und Außenbereich
- ✓ Wasserdurchlässig
- ✓ Frost- und tausalzbeständig
- ✓ Schwind- und eigenspannungsarm
- ✓ Verhindert Verfärbungen und Ausblühungen

Packungsgröße	Art. Nr.
25 kg	1981264

## Haftbrücke

Die Haftbrücke sorgt für eine zuverlässige Haftung zwischen Pflaster- und Plattenbelägen und Bettungsmörteln.

- ✓ Für den Innen- und Außenbereich
- ✓ Frost- und tausalzbeständig
- ✓ Leicht zu verarbeiten

Packungsgröße	Art. Nr.
25 kg	1981262

## Pflasterfugenmörtel 1K

Gebrauchsfertiger, wasserdurchlässiger Kunstharzmörtel zum Verfugen von Alt- und Neupflaster, Natursteinen, Betonsteinen und Klinkern.

- ✓ Für den Außenbereich
- ✓ Aufschlämmung ganz einfach ohne Wasser
- ✓ Unkraut-, frost- und tausalzbeständig
- ✓ Widerstandsfähig gegen mechanische Belastungen

Farbe	Packungsgröße	Art. Nr.
Grau	10 kg	2131843
Grau	25 kg	1981265
Anthrazit	25 kg	1981266
Sand	25 kg	1981267

## Pflasterfugenmörtel 2K

Zweikomponentiger Epoxidharzmörtel zum Verfugen von begehbaren und befahrbaren Flächen bis einschließlich Nutzungskategorie N3.

- ✓ Einfache und rationelle Verarbeitung durch Easy Clean Technology
- ✓ Wasserdurchlässig
- ✓ Feine Körnung, für schmale Fugen ab 2 mm
- ✓ Geeignet für begehbare Flächen und leichte Verkehrsbelastung bis 3,5 t

Farbe	Packungsgröße	Art. Nr.
Grau	25 kg	1981268
Anthrazit	25 kg	1981269
Sand	25 kg	1981270





## Gala Vario Flex GVF

Fixieren und Verkleben.  
Ein Produkt – fünf Anwendungen: Flexibilisierte Haftbrücke, Dünn- und Mittelbettmörtel, Setz-, Mauer- und Fixiermörtel.

- ✓ Für innen, außen und unter Wasser
- ✓ Leicht verarbeitbar
- ✓ Faserverstärkt

Packungsgröße	Art. Nr.
25 kg	2072116



## Spezialfuge SF

Hochfließfähiger Feinfugenmörtel zum Verfugen von leicht bis stark belasteten Pflaster- und Plattenflächen aus Naturstein-, Betonstein-, Klinker- und Keramikbelägen.

- ✓ Schnell bindend
- ✓ Wasserundurchlässig
- ✓ Kunststoffmodifiziert
- ✓ Farbstabil

Packungsgröße	Art. Nr.
20 kg	1623113



## FeinDesignfuge FDF

Einkomponentiger Kunstharzmörtel zum Verfugen von Alt- oder Neupflaster im Außenbereich. Für Natursteine, Betonsteine, Klinker- und Keramikbeläge.

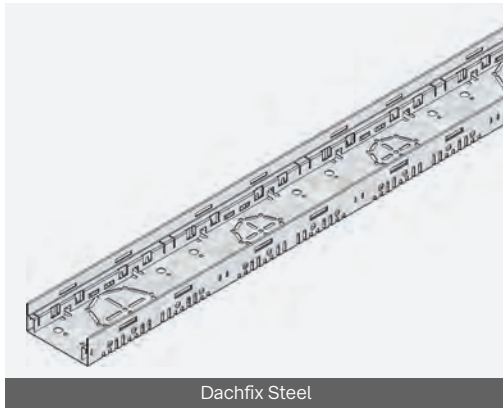
- ✓ Gebrauchsfertig
- ✓ Bedingt wasserdurchlässig
- ✓ Farben: Grau, Sand, Anthrazit, Schwarz

Packungsgröße	Art. Nr.
10 kg	2072118



# Gezielte Entwässerung

## Richtig planen, Schäden vorbeugen



Dachfix Steel

### Rinnen Dachfix Steel

- ✓ Dauerhafter Gebäudeschutz vor stehendem oder drückendem Wasser
- ✓ Barrierefreie Ein- und Übergänge
- ✓ Für alle praxisingängigen Einbausituationen
- ✓ Ausführung in Anlehnung an Normen und Richtlinien
- ✓ Große Variantenvielfalt bei Abdeckungen (optischer Gestaltungsspielraum)

### Rinne Dachfix Steel 115 Typ 45

Aus korrosionsschutztem verzinktem Stahl, begebar und rollstuhlbefahrbar, Rostauflage nach innen gekantet, mit beidseitiger Perforierung sowie Perforation im Sohlbereich zum bauseitigen Ausstanzen für Kanalanschlussstutzen DN/OD 75 oder DN/OD 110. Größe (L x B x H): 100 x 11,5 x 4,5 cm. Art. Nr.: 1642562



Gitterrost



Längsstabrost



Stegrost



Lochrost


Produkt	Größe [LxBxH]	Art. Nr.
Gitterrost 115*	100 x 10,8 x 2 cm	1662572
Längsstabrost 115*	100 x 10,8 x 2 cm	1642552
Stegrost 115**	100 x 10,8 x 2 cm	1642560
Lochrost 115**	100 x 10,8 x 2 cm	1642554

\*Feuerverzinkt \*\*Brandverzinkt


### ACO Holzterrassenrinne

Die ACO Profiline Holzterrassenrinne ist speziell an die Anforderungen von WPC- und Holzterrassen angepasst worden und beugt langfristig Bauschäden am hochwertigen Innenraum durch aufspritzendes Regenwasser vor. Mit einer geringen Bauhöhe von 2 cm passt das System in jede Dielenstärke und kann direkt auf die WPC- oder Holzunterkonstruktion aufgebracht werden. Die Rinne ist in den Baulängen 50 cm und 100 cm erhältlich.


Farbe	Größe [LxBxH]	Art. Nr.
Silber	100 x 13 x 2 cm	1546463
Silber	100 x 15,5 x 2 cm	1733095




Heelguard (fein)




Heelsafe (grob)




Längsstabrost



Längsprofilrost




Längsschlitzrost




Längsstegrost

Auch für Terrassenplatten aus Keramik



Drainagematte AquaDrain® EK



Drain-Stelzlager TerraMaxx® DS

### Drainagematte AquaDrain® EK

- ✓ Kapillarpassive Flächendrainage für die Verlegung von Außenbelägen auf Drainmörtel
- ✓ Verhindert Schäden durch aufsteigende Feuchte
- ✓ Schnelle Ableitung von Sickerwasser
- ✓ Gittergewebe mit geprüfter Langzeit-tauglichkeit

Maße	Art. Nr.
8 mm stark, 1 x 10 m Rolle	1031240
16 mm stark, 1 x 10 m Rolle	1202261

### Drain-Stelzlager TerraMaxx® DS

- ✓ Kapillarpassives Drain-Stelzlager für die aufgestelzte Verlegung von Belägen mit Drainmörtel
- ✓ Verhindert Schäden durch aufsteigende Feuchte
- ✓ Einfaches Verlegen der Platten im Gefälle
- ✓ Bis zu 150 mm Höhenausgleich möglich


Maße	Art. Nr.
220 x 220 x 19 mm	1203533

## Mit GUTJAHR-Drainagesystemen nachhaltig Balkon- und Terrassenbeläge schützen

Balkon und Terrasse bieten den idealen Rückzugsraum, um sich vom Alltag zu erholen. Was viele bei der Gestaltung jedoch nicht bedenken: Die Beläge, die im Außenbereich verwendet werden, sind zwar wasserdicht, ihre Fugen aber nicht. Daher folgt nach dem Winter oft das böse Erwachen, denn Feuchtigkeit und Frost sorgen für Flecken und Verunkrautung.

Diese Schäden lassen sich durch eine wirksame Drainage verhindern. Es handelt sich dabei um Kunststofffolien, die unter den Belägen verlegt werden. Wasser, das über die Fugen eindringt, kann durch das unterseitige Kanalsystem des Drainagesystems abfließen. Dadurch, dass sich Feuchtigkeit in der Konstruktion nicht mehr staut, werden Belagsunebenheiten, Unkraut in den Fugen oder hässliche Kalkausblühungen schon im Vorfeld vermieden.

Hier geht es zur Videoansicht:





# Terrassendielen aus WPC

Es gibt die WPC-Dielen in zahlreichen Modellen, Farben und Designs und dazu auf die Produkte abgestimmtes Zubehör.

Alle Produkte bestehen aus einem innovativen, robusten Holzverbundwerkstoff, der im Verhältnis 70 zu 30 aus Holzfasern heimischer Bäume und einem umweltverträglichen, sortenreinen Polymer gefertigt wird.



DIE NATURLINIE

## DIE NATURLINIE


Die Naturlinie erhält durch ein innovatives Verfahren eine individuelle und natürliche mehrfarbige Holzmaserung und eine angenehme Oberflächenstruktur – inspiriert von der Natur. DIE NATURLINIE übersetzt die ganze Schönheit von Holz in eine Massivdielen mit natürlicher Optik und Haptik.

- ✓ Robuste Massivdielen
- ✓ Individuelle Holzmaserung
- ✓ Natürliche Mehrfarbigkeit
- ✓ Pflegeleicht
- ✓ Rutschfest und splitterfrei
- ✓ Witterungsbeständig
- ✓ Nachhaltig und zu 100% recyclebar


Farbe	Größe [LxBxH]	Art. Nr.
Eichenbraun	300 x 14 x 2,1 cm	1944628
Eichenbraun	400 x 14 x 2,1 cm	1944629
Eichenbraun	500 x 14 x 2,1 cm	1944630
Eichenbraun	600 x 14 x 2,1 cm	1944631
Bernsteinbraun	300 x 14 x 2,1 cm	1944633
Bernsteinbraun	400 x 14 x 2,1 cm	1944634
Bernsteinbraun	500 x 14 x 2,1 cm	1944635
Bernsteinbraun	600 x 14 x 2,1 cm	1944636
Graphitgrau	300 x 14 x 2,1 cm	1944638
Graphitgrau	400 x 14 x 2,1 cm	1944639
Graphitgrau	500 x 14 x 2,1 cm	1944640
Graphitgrau	600 x 14 x 2,1 cm	1944641
Kastanienbraun	300 x 14 x 2,1 cm	1944643
Kastanienbraun	400 x 14 x 2,1 cm	1944644
Kastanienbraun	500 x 14 x 2,1 cm	1944645
Kastanienbraun	600 x 14 x 2,1 cm	1944646
Basaltgrau	300 x 14 x 2,1 cm	1944648
Basaltgrau	400 x 14 x 2,1 cm	1944649
Basaltgrau	500 x 14 x 2,1 cm	1944650
Basaltgrau	600 x 14 x 2,1 cm	1944651




DIE NATURLINIE



Eichenbraun



Bernsteinbraun



Graphitgrau



Kastanienbraun



Basaltgrau

## DIE KOMPAKTE plus

DIE KOMPAKTE plus ist eine Wabenprofildecke, die mit ihrer edel geprägten und stilvollen mehrfarbigen Holzdielenoptik überzeugt. Exklusiv entwickelte Farbtöne drücken Stil und Individualität aus. Die Verlegung der KOMPAKTEN plus ist wie bei allen Dielen ohne sichtbare Verschraubung möglich.


- ✓ Leichte Wabenprofildecke
- ✓ Elegant geprägte Holzdielenoptik
- ✓ Natürliche Mehrfarbigkeit
- ✓ Beidseitig verlegbar (fein geriffelt/Blockstreifen)
- ✓ Pflegeleicht
- ✓ Rutschfest und splitterfrei
- ✓ Witterungsbeständig
- ✓ Nachhaltig und zu 100% recyclebar




Walnussbraun



Granitgrau



Graphitgrau



DIE KOMPAKTE plus

## Zubehör

Eine Terrasse hält im Bestfall Jahrzehnte. Die Voraussetzungen dafür sind neben der richtigen Konstruktion und der Qualität der Decke auch das passende Zubehör und vor allem die fachgerechte Montage. Wir bieten Ihnen exakt auf unsere Dielen abgestimmtes Montagematerial für zügiges Verlegen und ein perfektes Ergebnis.

Farbe	Größe [LxBxH]	Art. Nr.
Walnussbraun	300 x 14 x 2,1 cm	1944780
Walnussbraun	400 x 14 x 2,1 cm	1944781
Walnussbraun	500 x 14 x 2,1 cm	1944782
Walnussbraun	600 x 14 x 2,1 cm	1944783
Granitgrau	300 x 14 x 2,1 cm	1944785
Granitgrau	400 x 14 x 2,1 cm	1944786
Granitgrau	500 x 14 x 2,1 cm	1944787
Granitgrau	600 x 14 x 2,1 cm	1944788
Graphitgrau	300 x 14 x 2,1 cm	1944790
Graphitgrau	400 x 14 x 2,1 cm	1944791
Graphitgrau	500 x 14 x 2,1 cm	1944792
Graphitgrau	600 x 14 x 2,1 cm	1944793



### Unser Tipp

In unserem Zubehörcatalog finden Sie hilfreiche Details, Fotos und Anwendungen unserer Zubehörteile sowie wichtige Infos zur Montage.  
[www.naturinform.de/downloads](http://www.naturinform.de/downloads)





# Terrassendielen aus Holz

## Kleine Holzkunde

Dauerhaftigkeit von Holz und Holzprodukten nach EN 350 Prüfung und Klassifizierung von Holz und Holzprodukten gegen biologischen Angriff (in erster Linie Pilze und Insekten)

Dauerhaftigkeitsklasse	Haltbarkeit	Dauer	Holzarten	Gebrauchsklasse
DC 1	sehr dauerhaft	min. 25 Jahre	Accoya®, Teak, Massaranduba, „Thermo“-Esche, Ipé, Bambus	GK 4, Außenbereich mit Erdkontakt, ständig feucht
DC 2	dauerhaft	15–25 Jahre	Bangkirai (Yellow Balau), Kapur, „Thermo“-Fichte, „Thermo“-Kiefer, Angélique, Robinie (1–2), Merbau (1–2), Walaba (1–2)	GK 3.2, Außenbereich ohne Erdkontakt, ungeschützt, häufig feucht
DC 3	mäßig dauerhaft	10–15 Jahre	Eiche (3–4), Sibirische Lärche, Red Balau, Mahagoni, Douglasie, Garapa	GK 3.1, Außenbereich ohne Erdkontakt, geschützt, gelegentlich feucht
DC 4	wenig dauerhaft	5–10 Jahre	Europäische Lärche, Kiefer KDI	GK 2, Innenbereich oder abgedeckt, trocken
DC 5	nicht dauerhaft	max. 5 Jahre	Esche, Buche, Birke, Ahorn, Erle, Pappel	GK 1, Innenbereich, trocken

Die Dauerhaftigkeitsklasse bezieht sich grundsätzlich auf das Kernholz und nicht auf das Splintholz. Splintholz ist bei keiner natürlichen Holzart dauerhaft. Ausnahme: Nicht so bei modifizierten Hölzern wie Accoya® und thermisch modifiziertem Holz (TMT). Die Angabe der Dauerhaftigkeitsklassen (DC) im Rahmen der im Dezember 2016 veröffentlichten neuen Norm EN 350 versteht sich nur noch „informativ“, nicht „normativ“.

### Unser Tipp

Bei Bewitterung kommt es zum sogenannten Ausbluten des Holzes. Dabei werden Holzinhaltstoffe ausgewaschen, die auf anderen Bauteilen Verfärbungen hervorrufen können. Dagegen müssen eventuell unter einer Kastanienkonstruktion liegende Baukörper (z. B. Hauswand unter einem Balkon) konstruktiv geschützt werden.

Je nach Sonneneinstrahlung kann unbehandeltes Robinienholz eine leichte silbergraue Patina bekommen. Durch Auftragen unseres Terrassen-Pflegeöls (siehe Seite 51) erhalten Sie einen Holzfarbton.

Aufgrund des Gerbsäureanteils kann es in Verbindung mit Eisen zu chemischen Reaktionen in Form von Holzverfärbungen kommen. Daher müssen alle Verbindungen in Edelstahl ausgeführt werden.



Terrassendiele Robinie

Robinienholz ist eine der härtesten heimischen Holzarten (härter als Eiche!). Es kann ohne Imprägnierung verbaut werden. Robinienholz ist dank seiner hervorragenden technischen Eigenschaften gerade für den Terrassenbau sehr gut geeignet. Mit einer Rohdichte von ca. 770 kg/m<sup>3</sup> zählt es zu den schwersten und festesten heimischen Nutzhölzern.

### Terrassendiele Robinie

Einseitig fein geriffelt, einseitig glatt, seitlich genutet, DC 1–2, technisch getrocknet, 13–15 % Holzfeuchte. In verschiedenen Längen erhältlich.

Farbe	Größe [LxBxH]	Art. Nr.
Robinie glatt gehobelt	300 x 11,8 x 2,3 cm	1915437
Robinie glatt gehobelt	400 x 11,8 x 2,3 cm	1915438
Robinie glatt gehobelt	500 x 11,8 x 2,3 cm	1915439
Robinie glatt gehobelt	400 x 11,8 x 2,3 cm	2081665

Aufgrund der hohen Festigkeitswerte und der guten Widerstandsfähigkeit werden Harthölzer dort eingesetzt, wo hohe Beanspruchungen auftreten. Im unbehandelten Zustand bekommen die Hölzer durch UV-Strahlung und Regenwasser eine silbergraue Patina. Im Außenbereich ist eine Behandlung mit pigmentiertem Pflegeöl vorzuziehen.

## Terrassendiele Bangkirai

Blue Star Premiumqualität, drei verschiedene Holzstärken. DC 2, trapezgenutet, einseitig fein geriffelt oder glatt gehobelt.

Profil	Größe [LxBxH]	Art. Nr.
Einseitig fein/grob geriffelt*	244 x 14,5 x 2,5 cm	1915513
Beidseitig glatt gehobelt	244 x 14,5 x 2,5 cm	1915522

Weitere Längen je nach Verfügbarkeit:  
244/274/305/335/366/396/427/457/488 cm.  
\*Auch in den Stärken 3,5 cm und 4,5 cm erhältlich.




Bangkirai glatt

## Unterkonstruktion

Profil	Größe [LxBxH]	Art. Nr.
Beidseitig fein geriffelt	244 x 4,5 x 7 cm	1915531

Weitere Längen je nach Verfügbarkeit:  
244/274/305/335/366/396/427/457/488 cm.



Bangkirai fein/grob geriffelt

## Zubehör

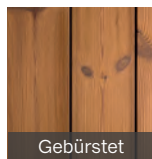
Spezialschrauben, Verbindungsclips, Öle zur Oberflächenbehandlung als Zubehör erhältlich.









Kiefer Magnum




Gebürstet



Fichte



Magnum



Esche


## Eigenschaften behandelter Hölzer

Wärmebehandeltes Holz weist einen gleichmäßig warmen Branton auf und bietet folgende Vorteile:

- ✓ Einsatz nachhaltiger Hölzer
- ✓ Erhöhung der Dauerhaftigkeit und Resistenz
- ✓ Verbesserung des Quell- und Schwindverhaltens
- ✓ Umfangreiches Zubehör wie z. B. Befestigungsclips, Distanzclip, Spezialschrauben etc. erhältlich

## Der Fertigungsprozess

1. Ca. 20 Std. Trocknung bis zu einer Holzfeuchte von nahezu 0%
2. Ca. 2–6 Std. thermische Modifizierung (160–230 °C)
3. Ca. 20 Std. Abkühlen und Regulieren der Gleichgewichtsfeuchte



Holzart	Eigenschaften	Größe [LxBxH]	Art. Nr.
Kiefer Magnum*	TMT-Diele, DC 2, einseitig fein gebürstet, Rückseite glatt gehobelt, mit Clip-Nut	300 x 19 x 2,6 cm	1915545
Kiefer*	TMT-Diele, DC 2, einseitig fein gebürstet, Rückseite glatt gehobelt, mit Clip-Nut	300 x 14 x 2,6 cm	1733149
Fichte Magnum*	TMT-Diele, DC 2, feines Riffelprofil S-GROOVE mit breiten Seitenstegen	300 x 19 x 2,7 cm	1733131
Fichte*	TMT-Diele, DC 2, feines Riffelprofil S-GROOVE	300 x 14 x 2,7 cm	1732589
Amerik. Weißesche**	TMT-Diele, DC 1, glatt gehobelt und gebürstet, Oberfläche geölt, mit Clip-Nut	180 x 13 x 2,5 cm	1726809

\*Weitere Längen je nach Verfügbarkeit: 330/360/390/420/450/480/510/540 cm.

\*\*Weitere Längen je nach Verfügbarkeit: 210/240/270/300/330/360 cm.

## Unterkonstruktion

PU-verleimt, allseitig gehobelt, Kanten gerundet.

Holzart	Größe [LxBxH]	Art. Nr.
Fichte	420 x 4,2 x 6,8 cm	1733160
Esche	400 x 4 x 6,8 cm	1726816

# Pflegeprodukte

## Systempflege für eine längere Haltbarkeit Ihrer Holzterrasse

Wird Ihre Holzterrasse nicht fachgerecht gepflegt, vergraut und verschmutzt die Oberfläche. Algen oder Oberflächenpilze können sich ansiedeln und zu Schäden an der Holzoberfläche führen. Mit dem Reinigungssystem erstrahlt Ihre Terrasse nach nur einem Tag in neuem Glanz. Das Holz wird vor der Reinigung mit Wasser befeuchtet, mit der Pflegemaschine gereinigt und mit dem Pflegeöl (ohne chemische Zusätze) für die Saison geschützt.



### HCS-Pflegeöl

Holzart	Größe/Fläche	Art. Nr.
Olive	2,5 l/12,5 m <sup>2</sup>	1915554
Haselnuss	2,5 l/12,5 m <sup>2</sup>	1915555
Kastanie	2,5 l/12,5 m <sup>2</sup>	1915556



### Hoka Reinigungsgerät MC 350 Professional

Art. Nr.: 1915557



### Moso Silizium-Carbid-Besen

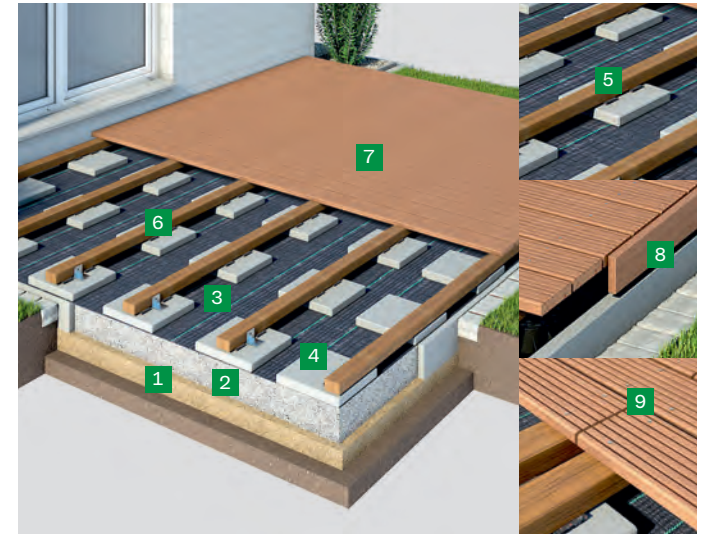
Eignet sich perfekt zum Reinigen und Glätten der Oberfläche von Terrassendielen, gleichzeitig werden durch das Abschleifen Splitters zuverlässig entfernt. Lieferung mit Teleskopstiel ca. 40 cm.

Art. Nr.: 1915543

## Reinigen der Terrasse

### mit der HCS-Pflegemaschine und Auftrag der Schutzschicht

- ✓ Terrassenoberfläche mit Besen von grobem Schmutz befreien
- ✓ Oberfläche ausreichend mit Wasser benetzen
- ✓ Oberfläche mit der HCS MC 350 reinigen, bis die Verschmutzungen vollständig abgebürstet sind
- ✓ Oberfläche mit Wasser abspülen
- ✓ Oberfläche vollständig abtrocknen lassen
- ✓ Zweifaches Auftragen des HCS-Pflegeöls (Farbtöne Haselnuss, Kastanie, Olive) auf die trockene Holzoberfläche



## Unser Tipp

### Terrassendielen richtig verlegen

Der Standardaufbau für Holzterrassen-Konstruktionen, Variante Holzunterkonstruktion/Isopat, jeweils trockene Holzoberfläche.

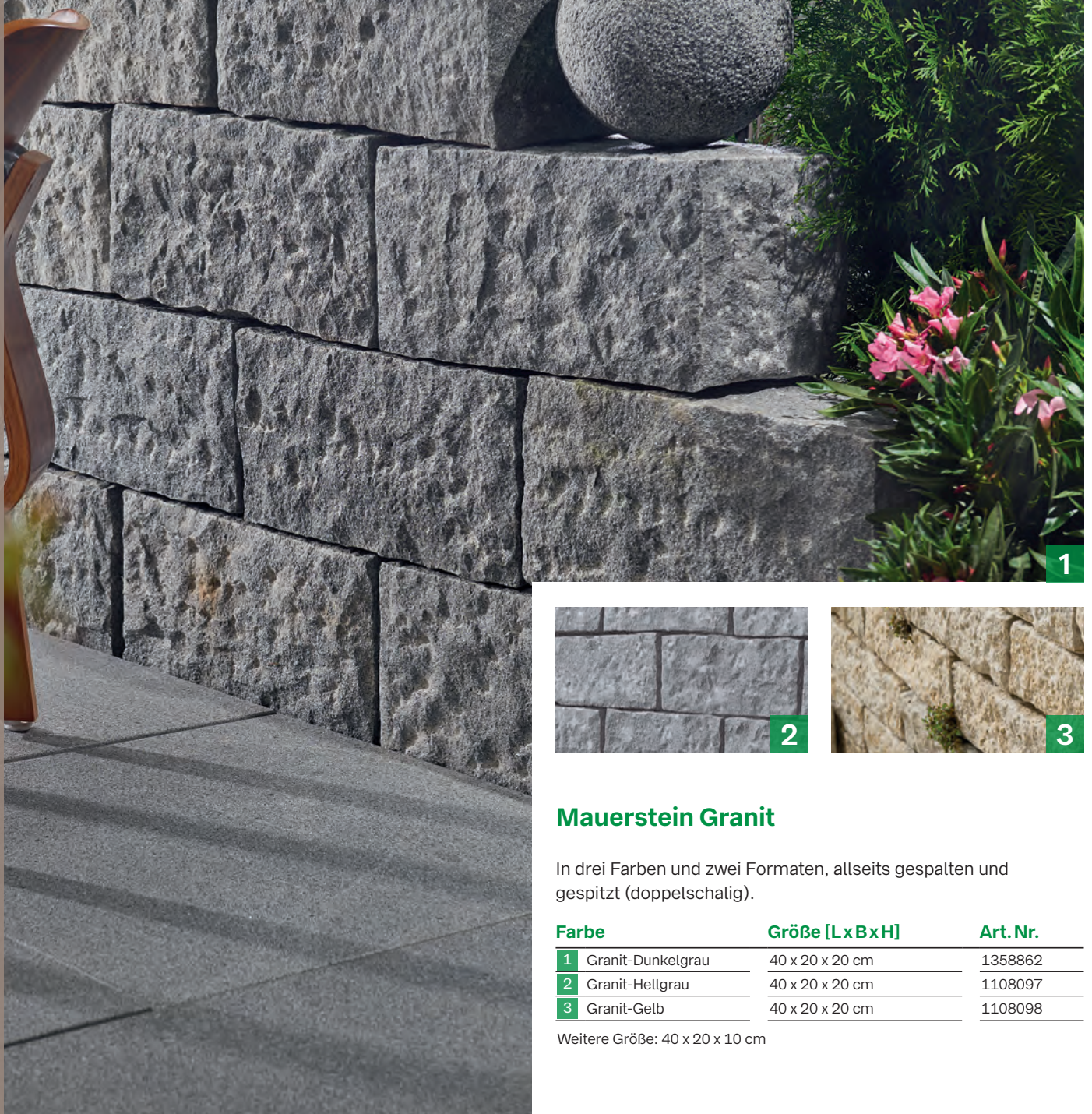
- Voraussetzung Unterboden: z. B. in Neubausituation (Mutterboden ausgekoffert)
- Gewählter Terrassenbelag: z. B. Bangkirai-Terrassendielen geschraubt
- Aufbauhöhe der Unterkonstruktion (UK): abhängig vom Querschnitt der UK-Balken, ca. 45 bis 127 mm, größere Aufbauhöhen sind möglich, z. B. durch Kreuzlattungen der UK

- 1 Sandschicht
- 2 Kies-/Splittschüttung
- 3 Unkrautvlies
- 4 Betonplatte aus Beton 30 x 30 x 5 cm
- 5 Isopat-Granulat-Unterlage, zum Unterlegen der Holzunterkonstruktion zur Vermeidung von Staunässe
- 6 Holzunterkonstruktion, hier 45 x 70 mm. Als Abstände der Unterkonstruktionen zueinander empfehlen wir max. die 22-fache Brettstärke in mm
- 7 z. B. Bangkirai-Terrassendielen 25 x 145 mm
- 8 Ausführung der umlaufenden Blenden mit Abstandhalter und seitlichem Blendbrett, in der Höhe bauseits angepasst
- 9 Empfohlene fachgerechte Ausführung einer Stoßfuge



# Sicherheit und Schutz mit Gartenmauern

- ✓ Gartenmauern aus Naturstein
- ✓ Verbundmauerwerk aus Naturstein
- ✓ Mauerwerk und Spaltquader aus Dietfurter Kalkstein
- ✓ Bruchstein-Mauersysteme aus Beton
- ✓ Hohlkammer-Modulstein
- ✓ Wand- und Dekorelemente aus Naturstein
- ✓ Mauerblöcke und Böschungssteine u. v. m.
- ✓ Mörtelkleber und weiteres Verarbeitungsmaterial



## Mauerstein Granit

In drei Farben und zwei Formaten, allseits gespalten und gespitzt (doppelschalig).

Farbe	Größe [LxBxH]	Art. Nr.
1 Granit-Dunkelgrau	40 x 20 x 20 cm	1358862
2 Granit-Hellgrau	40 x 20 x 20 cm	1108097
3 Granit-Gelb	40 x 20 x 20 cm	1108098

Weitere Größe: 40 x 20 x 10 cm



# Gartenmauern aus Naturstein



Granit Bergama

## Mauerstein Granit Bergama

Vorder- und Rückseite gespalten, Köpfe und Lagerfuge gesägt und gestrahlt.

Farbe	Größe [LxBxH]	Art. Nr.
Grau	40 x 20 x 20 cm	1629905



Travertin Light

## Mauerstein Travertin Light

In drei Formaten, Vorder-, Rückseite und Köpfe gespalten, Lagerfugen gesägt, allseits getrommelt (einschalig). Der Stein ist in freien Längen (FL) erhältlich. Dadurch sind die Steinlängen individuell.

Farbe	Größe [FLxBxH]	Art. Nr.
Hell-Beige	FL x 18 – 20 x 7,5 cm	1617585
Hell-Beige	FL x 18 – 20 x 15 cm	1617583
Hell-Beige	FL x 18 – 20 x 22,5 cm	1617584

FL = freie Länge

## Unser Tipp

Die attraktive Granitoberfläche fügt sich optimal in jeden Garten ein. Zu den meisten Mauersteinen gibt es auch die passenden Bordsteine und Blockstufen, z. B. auch bei Gletschergneis.



Gletschergneis

## Mauerstein Gletschergneis


Ober- und Unterseite gesägt, Vorder- und Rückseite gespalten, Seitenflächen gesägt, Kanten zurückgeschlagen (doppelschalig).

Farbe	Größe [FLxBxH]	Art. Nr.
Anthrazit	30 – 60 x 18 x 7,5 cm	1453004
Anthrazit	30 – 60 x 18 x 15 cm	1453005
Anthrazit	30 – 60 x 18 x 22,5 cm	1453006
Abdeckplatte Anthrazit*	100 x 35 x 6 cm	1526395

\* Allseits gesägt, geflammt und gebürstet, Kanten gefast.



# Verbundmauerwerk aus Naturstein



Sanoku

## Wechselschicht-Mauerstein Sanoku


Das vulkanische Gestein Basalt mit seinem edlen dunklen Anthrazit-Farbton hat ein zartes Farbspiel und eignet sich ideal für eine klassische oder moderne Gestaltung des Gartens. Die Farbe des Natursteins ist echt, intensiv und verblasst nicht. Sichtflächen spaltrau, Lager- und Stirnflächen gesägt, Kanten zurückgeschlagen (doppelschalig).

Farbe	Größe [FLxBxH]	Art. Nr.
Schwarz/Basalt	30 – 60 x 20 x 7,5 cm	1913208
Schwarz/Basalt	30 – 60 x 20 x 15,0 cm	1913209
Schwarz/Basalt	30 – 60 x 20 x 22,5 cm	1913210
Schwarz/Basalt	40 x 20 x 15 cm	1749039

FL = freie Länge



Sanoku



Via Corona

## Wechselschicht-Mauerstein Via Corona

Ober- und Unterseite gesägt, Vorder-, Rückseite sowie Köpfe gespalten, Kanten antik getrommelt, pflegeleicht und eben.

Farbe	Größe [FLxBxH]	Art. Nr.
Beige-Gelb	FL x 22 x 7,5 cm	1913211
Beige-Gelb	FL x 22 x 15,0 cm	1913442
Beige-Gelb	FL x 22 x 22,5 cm	1913443

FL = freie Länge



# Mauerwerk aus Dietfurter Kalkstein



Römermauerwerk



Römermauerwerk



Mauersteine M1 + M2



Mauersteine M1 + M2

## Dietfurter Kalkstein Gala

Seine zeitlose Eleganz und sein mediterranes, homogenes Erscheinungsbild passen sich jeder Umgebung an. Der Dietfurter Kalkstein ist ein attraktives Baumaterial, das eine nahezu grenzenlose Vielfalt an Einsatz- und Gestaltungsmöglichkeiten im Außenbereich bietet.

Ob Terrassenbeläge, Pflaster, Mauerwerke, Fassadenverkleidungen, Blockstufen oder andere massive Elemente im öffentlichen oder privaten Bereich – Dietfurter Kalkstein ist einer der edelsten und beliebtesten heimischen Natursteine.

## Römermauerwerk

Erhältlich in drei kombinierbaren Schichthöhen. Äußerst schnell und einfach zu versetzen. Zum Verkleben geeignet.

Farbe	Größe [FLxBxH]	Art. Nr.
Grau-Gelb	FL x 22 x 7,5 cm	1259761
Grau-Gelb	FL x 22 x 15 cm	1259782
Grau-Gelb	FL x 22 x 22,5 cm	1259783

FL = freie Länge

## Mauersteine

Zur Gestaltung naturnaher Gärten, z. B. für Trockenmauern, handversetzbar, Farbe Grau-Gelb.

Farbe	Größe [FLxBxH]	Art. Nr.
Grau-Gelb	25 – 50 x 15 – 25 x 10 – 20 cm	815728
Grau-Gelb	30 – 60 x 20 – 30 x 20 – 25 cm	819020




# Spaltquader aus Dietfurter Kalkstein



Spaltquader



Böschungssteine gespalten



Spaltquader



Böschungssteine gespalten

## Spaltquader

Lager- und Stoßfugen gesägt, Vorderansicht gespalten, Rückseite roh, erhältlich in vier Schichthöhen, freie Längen (FL), vielseitig einsetzbar, z. B. für den Mauerbau, zur Hangbefestigung.

Farbe	Größe [FLxBxH]	Art. Nr.
Grau-Gelb	ca. 50 – 120 x 30 – 35 x 30 cm	1640809
Grau-Gelb	ca. 50 – 120 x 40 – 45 x 40 cm	1758587
Grau-Gelb	ca. 60 – 120 x 40 – 45 x 45 cm	1758588
Grau-Gelb	ca. 60 – 120 x 45 – 50 x 50 cm	1758589

## Böschungssteine gespalten

Quadersteine aus Naturschichten gespalten, Vorderansicht, Köpfe und Rückseite gespalten, abgebohrt, teils gesägt, Lagerflächen bruchrau, teils mit Bohrspuren oder gesägt, lose ab Steinbruch oder palettiert lieferbar. Für den Mauerbau oder zur Hangbefestigung.

Farbe	Größe [FLxBxH]	Art. Nr.
Grau-Gelb	80 – 140 x 30 – 40 x 30 cm	1550798
Grau-Gelb	60 – 140 x 40 – 50 x 40 cm	1540095

FL = freie Länge




# Bruchstein-Mauersystem aus Betonstein




Adina Titangrau

Moonlightschwarz



Vermont



Nero Bianco



Muschelkalk-nuanciert



Sunset

## Mauersystem Adina

Das Adina-Mauersystem besticht durch seine beeindruckende Lebhaftigkeit. Dank zwei unterschiedlicher Sichtseiten je Stein ergeben sich unendlich spannende Kombinationsmöglichkeiten. Ob beide Mauerseiten in gemischter Optik, eine Mauerseite in rein gebrochenem bzw. feingestahltem Look oder sogar die Gestaltung von Mustern – der Kreativität sind keine Grenzen gesetzt. Die langformatigen, schmalen Elemente und die Farben Titangrau und Moonlightschwarz wirken dabei ebenso elegant wie modern.

Beschreibung	Größe [LxBxH]	Art. Nr.
Grundelement Moonlightschwarz	67,50 x 22,5 x 10 cm	2025807
Halbelement Moonlightschwarz	33,75 x 22,5 x 10 cm	2025808
Grundelement Titangrau	67,50 x 22,5 x 10 cm	2025809
Halbelement Titangrau	33,75 x 22,5 x 10 cm	2025810

## Bruchsteinmauer Vermont

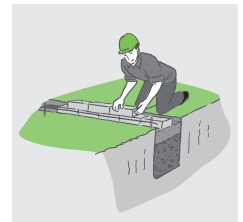
Mit ihren gebrochenen Oberflächen verspricht die Bruchsteinmauer einen rustikalen, gemütlichen Charme. Perfekte Nachbildung natürlichen Bruchsteins. Grundelement in verschiedenen Farben erhältlich.

Farbe	Größe [LxBxH]	Art. Nr.
Sunset	50 x 25 x 15 cm	1119174
Muschelkalk-nuanciert	50 x 25 x 15 cm	1116295
Nero Bianco	50 x 25 x 15 cm	1651372


Weitere Farben: Grau, Basananthrazit, Nebraska Kies.  
Weitere Formate: Endelement (50 x 25 x 15 cm),  
Halbelement (25 x 25 x 15 cm), Abdeckplatte (60 x 35 x 8 cm).

## Unser Tipp

Eine Gartenmauer schützt den Garten vor neugierigen Blicken, dient als solide Grundstücksabgrenzung und punktet durch ihre natürliche und robuste Optik. Wer beim Bau selbst Hand anlegt, muss allerdings für die nötige Stabilität sorgen. Für eine perfekte Gartenmauer geben wir Ihnen Tipps und Tricks zum Selbermachen:







Vino Mur Muschelkalk-Mix

Naturbeige

## Mauerstein Vino Mur

Warme Naturtöne in harmonischen Farbabstufungen und bossierte Sichtflächen verleihen der Vino Mur ihren besonderen und natürlichen Charme. Dabei ist die Vino Mur durch die verschiedenen Steingrößen äußerst vielseitig und kann sowohl als freistehende Mauer, als Böschungsbefestigung wie auch als Sichtschutz eingesetzt werden. Die Mauerbreite beträgt 25 cm.

Beschreibung	Farbe	Größe [LxBxH]	Art. Nr.
Normalstein	Muschelkalk-Mix	35 x 25 x 15 cm	1056781
Endstein, groß	Muschelkalk-Mix	25 x 25 x 15 cm	1056952
Endstein, klein	Muschelkalk-Mix	10 x 25 x 15 cm	1056953
Normalstein	Titan	35 x 25 x 15 cm	1854353
Endstein, groß	Titan	25 x 25 x 15 cm	1854354
Endstein, klein	Titan	10 x 25 x 15 cm	1854355
Normalstein	Naturbeige	35 x 25 x 15 cm	1854364
Endstein, groß	Naturbeige	25 x 25 x 15 cm	1854365
Endstein, klein	Naturbeige	10 x 25 x 15 cm	1854366

## Unser Tipp

Wir beraten Sie von der Planung bis zur Umsetzung Ihrer Gartenideen. Bei der Auswahl hochwertiger Materialien übernehmen wir für Sie die individuelle Mengen- und Bedarfsermittlung. Darüber hinaus erhalten Sie bei uns natürlich auch das passende Werkzeug. Wertvolle Praxis-tips inklusive.

## Formel-Pro GaLa Steinkleber



Ein Freund fürs Kleben. Formel-Pro GaLa Steinkleber ist ein universeller, gebrauchsfertiger Konstruktionskleber, der ideal zum Kleben von Gartenmauern und Gartensteinen geeignet ist. Er klebt außerdem Bauelemente aus Holz sowie Isoliermaterial (auch Styropor). Seine ausgezeichneten Hafteigenschaften machen ihn zum perfekten Kleber

sowohl für Außenbereiche als auch für Innenbereiche, die hoher Luftfeuchtigkeit ausgesetzt sind. Der wasserfeste und lösemittelfreie Formel-Pro GaLa Steinkleber eignet sich aufgrund seiner Fülleigenschaften (Schaumbildung) bestens zur Verklebung auf unebenen Flächen und härtet schnell aus. Zudem kann er mit den meisten Anstrichsystemen überstrichen werden.

### Kartusche

455 g

### Art. Nr.

2113181



# Hohlkammer-Modulstein

## Mauersystem aus Betonstein



Muschel-Kalk nuanciert

Grau-Schwarz nuanciert

### GDM.ALLAN block

Mit den Modulsteinen des GDM.ALLAN block Mauersystems können Sie schnell und einfach Mauerwerke errichten. Egal ob Sie Ihr Grundstück abgrenzen, Beete und Terrassen einfassen, Treppenanlagen bauen oder Böschungen abfangen möchten – mit GDM.ALLAN block lassen sich diese Aufgaben bestens bewerkstelligen.

### Produktdetails

- ✓ Bruchraue Sichtfläche mit umlaufender Fuge
- ✓ Abdecksteine mit gestockter Oberfläche
- ✓ Weltweit patentiertes Trockenmauersystem mit Geogitter, auch zum Verbau in seismischen Zonen bestens geeignet
- ✓ Erdbebensicheres Stützwandsystem
- ✓ Kraft- und formschlüssige Verbindung ohne Mörtel
- ✓ Kein Betonfundament nötig
- ✓ Verlegung gerade oder mit beliebigen Radien sowie Innen- und Außenecken

Farbe	Größe [LxBxH]	Art. Nr.
Grau	Normalstein 33 x 30 x 20 cm	1850191
Grau-Schwarz nuanciert	Normalstein 33 x 30 x 20 cm	1850166
Muschel-Kalk nuanciert	Normalstein 33 x 30 x 20 cm	1850192



# Wand- und Dekorelemente aus Naturstein



Dominica Rox

## Wandverblander Dominica Rox

Von der Natur wild geformt, mit unterschiedlichen Sichtfugen und einem lebendigen Gesamtbild.

Größe [LxBxH]	Art. Nr.
Grundelement, 56/61 x 15,2 x 3–4 cm	1913202
Eckteil, 25,5 + 25,5 x 15,2 x 3–4 cm	1913203



Antigua Rox

## Wandverblander Antigua Rox

Wilde Oberfläche mit warmen Gold- und Brauntönen, erinnert an den mallorquinischen Stil.

Größe [LxBxH]	Art. Nr.
Grundelement, 56/61 x 15,2 x 3–4 cm	1913204
Eckteil, 25,5 + 25,5 x 15,2 x 3–4 cm	1913205



Grenada Rox

## Wandverblander Grenada Rox

Abwechslung und Einzigartigkeit durch rötlichen Grauschimmer.

Größe [LxBxH]	Art. Nr.
Grundelement, 56/61 x 15,2 x 3–4 cm	1913206
Eckteil, 25,5 + 25,5 x 15,2 x 3–4 cm	1913207

## Unser Tipp

Je nach Belastung und Anforderung können Mauern unterschiedlich konstruiert werden. Wichtig ist, dass der passende Mörtel für das passende Gestein verwendet wird, damit eine Mauer lange hält und frei von Kalkausblühungen bleibt.



## Trass-Zement-Mörtel TzM

Hydraulisch erhärtender, zementärer, mit Trass versetzter Trockenmörtel zum Vermauern und Verlegen von Natursteinen.

Packungsgröße	Art. Nr.
25 kg	2038908



## GaLaVarioFlex GVF Haftbrücke

Vielseitigkeitschampion zum Verlegen und Fixieren: flexibilisierte Haftbrücke, Dünn- und Mittelbettmörtel, Setz-, Mauer- und Fixiermörtel in einem.

Packungsgröße	Art. Nr.
25 kg	2033111



# Mit unseren Ratgebern wird Ihr Projekt perfekt

**Wann ist der richtige Zeitpunkt, um den Rasen zu vertikutieren?**

**Wie wird eine Holzterrasse richtig gepflegt?**

**Welche Fördermittel für Haustüren gibt es?**

**Und mit welchen Tricks lassen sich Kratzer aus Laminat entfernen?**

Wir stehen Anfängern und Profis bei ihren Projekten mit unseren Anleitungen und Spezialisten-Tipps gerne zur Seite – für ein dauerhaft gutes Baugefühl!

**Jetzt reinlesen!  
Hier gehts zu allen unseren Ratgebern.**



## **Eigener Pool im Garten: Was gibt es beim Bau zu beachten?**

Erfahren Sie, welche Poolarten für Ihren Garten in Frage kommen, welche Vorteile sie bieten und was es dabei alles zu beachten gibt.



## **Terrasse sanieren: Kaputte Fliesen austauschen und reparieren**

Wir verraten Ihnen geeignete Maßnahmen, um Ihre Terrasse schön zu erhalten oder was zu tun ist, wenn Fliesen ausgetauscht werden müssen.



## **Perfekter Rasen: Das müssen Sie beachten**

Zur Rasenpflege gehört nicht nur das regelmäßige Rasenmähen, sondern auch Düngen, Vertikutieren und Säen. Wir sagen Ihnen, was Sie bei der Rasenpflege beachten sollten.

## **Unser Tipp zur Sanierung**

Sie benötigen Hilfe bei Ihren Sanierungsthemen? Unsere Sanierungskordinatoren unterstützen Sie gerne und beraten Sie professionell in allen Phasen Ihres Sanierungsprojekts. Durch deren Arbeit möchten wir Ihnen helfen Zeit, Geld und vor allem Nerven bei der Sanierung zu sparen. Wir unterstützen Sie bei der Bedarfsklärung, beim Finden passender Lösungen/Lösungspartner/Fördermittel, und natürlich bei der Auswahl der richtigen Baustoffe.



## **Unser Service – alles aus einer Hand!**

- ✓ Professionelle Bestandsaufnahme
- ✓ Qualifizierte Fachberatung
- ✓ Fördermittelberatung
- ✓ Handwerkervermittlung
- ✓ Baugesunder Innenausbau
- ✓ Dämmen der Gebäudehülle
- ✓ Fenstersanierung
- ✓ Vollwärmeschutz
- ✓ Dachgeschossausbau
- ✓ Kellerdeckendämmung
- ✓ Baustoffe für den Innenausbau
- ✓ Baustoffe für Garten- und Außenanlagen
- ✓ Regenwassernutzung u. v. m.

**Nehmen Sie Kontakt auf!  
Hier finden Sie mehr Informationen.**





# Gut ausgestattet

## mit Gabionen und Zäunen

- ✓ Klassische Gabionen und Hochbeete
- ✓ Natursteine und Füllmaterial für Gabionen und Hochbeete
- ✓ Pflanzen-Gabionen
- ✓ Doppelstabmattenzäune
- ✓ Design-Zäune
- ✓ Gartentore
- ✓ BPC-Zäune




Informieren Sie sich auch online unter  
[baywa-baustoffe.de](http://baywa-baustoffe.de)





# Gabionen und Hochbeete

## Dekorativ und montagefreundlich



RANKO Gabionen, kombiniert mit einem RANKO Manufaktur-Tor (Blechfüllung)


### RANKO Gabionen

Sparen Sie Platz und Kosten: Aufgrund ihrer schmalen Bauart benötigen RANKO Gabionen weniger Füllmaterial als andere Gabionen. Außerdem sind sie dekorativ und montagefreundlich. Auch als zwei Meter breite Variante erhältlich, mit oder ohne angeschweißte Pfähle in Höhen von 60 bis 243 cm, Maschenweite 5 x 20 cm.

#### Format [B x H x T]

Format [B x H x T]	Art.Nr.
110 x 60 x 16 cm	1655561
110 x 80 x 16 cm	1655569
110 x 100 x 16 cm	1655562
110 x 120 x 16 cm	1655570
110 x 140 x 16 cm	1655564
110 x 160 x 16 cm	1655565
110 x 183 x 16 cm	1655566
110 x 203 x 16 cm	1655567
110 x 223 x 16 cm	1756421
110 x 243 x 16 cm	1756582

Alle angegebenen Gabionen ohne angeschweißte Pfähle.  
Alle angegebenen Maße sind Circa-Werte.  
Auch in 26 cm Tiefe erhältlich.



RANKO Steinmauer, feuerverzinkt und anthrazitgrau beschichtet, mit Ecklösung

Feuerverzinkt

### RANKO Steinmauern

Die RANKO Steinmauer Typ 140 ist mit einem Doppelstabmattenzaun kombinierbar und besteht aus zwei Doppelstabmatten (Typ 8/6/8, Maschenweite 5 x 20 cm, beidseitig Profilschienen) und zwei Profilschienenpfählen (Steinmauerpfahl Typ 140) und Schraubspannern (13 Stück bei Höhe 183 cm).


Eigenschaften	Format [BxHxT]	Art. Nr.
Doppelstabmatten Feuerverz.*	250 cm x 183 cm x 14 cm	1057436
Profilschienenpfahl Typ 140 Feuerverz.*	4 cm x 140 cm x 3 cm	1489022
Schraubspanner Typ 140 Feuerverz.*	–	1879356

Alle abgebildeten Muster ohne Füllung.  
Auch in Typ 120 erhältlich.  
\*Auch in Anthrazitgrau verfügbar.






Gabionen-Füllmaterial



Gabionen-Hochbeet



Hochbeet Design

Weißaluminium

## Gabionen-Füllmaterial

Gabionen-Füllmaterial gibt es aus Naturstein oder als Glasbrocken. Die Steine sind in verschiedenen Farben und Größen zur individuellen Gestaltung der Gabionen erhältlich. Weitere Farben auf Anfrage.

Beschreibung, Farbe	Korngröße	Art. Nr.
1 Bruchstein, Alpengrün*	50–100 mm	1239458
2 Bruchstein, Anthrazit-Weiß*	50–100 mm	1239687
3 Zierstein Glasbrocken, Türkis*	50–100 mm	1592365

\*Die Lieferung erfolgt im Big Bag à 1.000 kg.

## Gabionen-Hochbeet

Das Gabionen-Hochbeet fügt sich in nahezu jeden Garten nahtlos ein und eignet sich mit einer Fläche von ca. 2,3 m<sup>2</sup> ideal für den Anbau von z. B. Salat, Kräutern oder Gemüse. Empfohlene Korngröße des Füllmaterials: 32/56 mm. Das Füllmaterial ist separat erhältlich und nicht im Bausatz enthalten.

Größe [LxTxH]	Art. Nr.
250 x 120 x 80 cm	1218683
120 x 120 x 80 cm	1861620

## Hochbeet Design

Hochbeet aus verzinktem Stahlblech, pulverbeschichtet in Weißaluminium (ähnlich RAL 9006) oder Anthrazitgrau, Materialstärke 3 mm. Made in Germany. Durch das puristische Design wirkt das Hochbeet sehr elegant und modern. Der Zusammenbau erfolgt relativ einfach an den Eckverbindungen mittels Schlossschrauben.

Farbe	Größe [LxTxH]	Art. Nr.
Weißaluminium*	107 x 107 x 80 cm	1863109
Anthrazitgrau*	107 x 107 x 80 cm	1863106

\*Lieferung als Bausatz.





INALTO M4



INALTO L8



INALTO M8



INALTO L16

## Vertikales Hochbeet INALTO

Formschöner, halbhoher Sichtschutz mit hoher Pflanzfläche für ein Plus an Grün.

- ✓ Einseitig oder zweiseitig bepflanzt
- ✓ Durchgängige Pflanzfelder aus 1,5 mm starkem deutschen Qualitätsstahl
- ✓ 32 mm starke Bodensee Douglasie
- ✓ Viel Natur auf wenig Raum
- ✓ Made in Germany

Beschreibung	Größe [B x H x T]	Art. Nr.
Vertikales Hochbeet INALTO M4	100x100 x 32 cm	2078635
Vertikales Hochbeet INALTO M8	100x100 x 50 cm	2078636
Vertikales Hochbeet INALTO L8	100 x 180 x 32 cm	2078637
Vertikales Hochbeet INALTO L16	100 x 180 x 50 cm	2078638

### Unser Tipp

Sofern eine Drainage Schicht eingefüllt und nicht massiv übergossen wird, hält sich der Wasseraustritt im Bodenbereich in Grenzen. Der Artikel ist so konzipiert, dass darunter jeder Zeit leicht gewischt werden kann. Ansonsten empfiehlt es sich, den INALTO in eine handelsübliche Schutzwanne (117 x 40 x 5 cm) zu stellen.



# RANKO Pflanzen-Gabionen

## Grüne Highlights im Garten



Bee friendly: RANKO Pflanzen-Gabionen in Anthrazitgrau



RANKO Pflanzen-Gabionen als Einhausung

### Das nachhaltige Paradies für Mensch und Biene: RANKO Pflanzen-Gabionen

- ✓ Geräusch-Kulisse – zertifizierter Schallschutz (-38 dB) verringert störende Geräusche deutlich
- ✓ Cooles Umfeld – spürbare Verbesserung des Mikroklimas durch permanente Verdunstung von Feuchtigkeit, eine erfrischende Wohltat bei Sommerhitze
- ✓ Alles im Flow – einfach den Wasserhahn aufdrehen! Schon versorgt sich die Pflanzen-Gabione dank integrierter Bewässerung für gängige Schlauchanschlüsse selbst. Top geringer Pflegeaufwand!
- ✓ Grüner Content – Pflanzen für jeden Standort, auch als fertige Pflanzenmischungen, können Sie direkt beim Produzenten bestellen
- ✓ Lifestyle nach Maß – in allen gängigen Doppelstabmattenhöhen verfügbar, in der Breite sind auch Maßanfertigungen möglich

#### Produkt

#### Eigenschaften

Pflanzen-Gabionen einseitig	ca. 253 x 183 x 20 cm (B x H x T), Anthrazitgrau, inkl. Bewässerungssystem, Vlies, speziellem Substrat
Pflanzen-Gabionen einseitig	ca. 123 x 183 x 20 cm (B x H x T), Anthrazitgrau, inkl. Bewässerungssystem, Vlies, speziellem Substrat
Pflanzen-Gabionen beidseitig	ca. 253 x 183 x 30 cm (B x H x T), Anthrazitgrau, inkl. Bewässerungssystem, Vlies, speziellem Substrat
Pflanzen-Gabionen beidseitig	ca. 123 x 183 x 30 cm (B x H x T), Anthrazitgrau, inkl. Bewässerungssystem, Vlies, speziellem Substrat
Eckelement	Winkel 90° für Innen- und Außenecke, h = 183 cm

Pflanzen sind nicht im Lieferumfang enthalten. Auch in Feuerverzinkt und zum Aufdübeln verfügbar.

### NEUHEIT – RANKO Bike Parking: Maximale Raumausnutzung durch innovative Fahrradparksysteme!



RANKO Bike Parking bietet innovative und platzsparende Vertikalparksysteme für eine Vielzahl von Anwendungsbereichen. Mithilfe dieser Systeme nutzen Sie jeden Quadratmeter optimal aus und können den eingesparten Raum anderweitig nutzen. Dank ihres modularen Aufbaus können Sie die Anzahl der Stellplätze ganz nach Ihren individuellen Anforderungen gestalten. Eine Ermittlung der Stellplätze über die verfügbare Fläche ist ebenfalls möglich. Die Vertikalparksysteme von RANKO Bike Parking bieten zudem zusätzliche Optionen, wie beispielsweise einen Stromanschluss als Lademöglichkeit für E-Bikes oder die Wahl einer speziellen Einhausung für das jeweilige System. Wussten Sie schon? Mit dem Fahrradparksystem RANKO OnStreet können Sie auf einem PKW-Parkplatz 20 Fahrräder platzieren!



# RANKO Doppelstabmattenzäune

## Langlebig, formschön, sicher



RANKO Doppelstabmattenzaun mit dem Holzhandlauf RANKO Bosco Rondo

### Das bieten RANKO Doppelstabmatten

- ✓ Passende Maße für jedes Gelände
- ✓ Sicherheits-Schutz vor dem Überklettern
- ✓ Besonders langlebig und witterungsbeständig
- ✓ Zu jedem Zaunsystem sind passende Zaunpfähle und Tore erhältlich
- ✓ Die Profilschienenpfähle sind komplett aus Metall
- ✓ Die Multipfähle sind bestens geeignet für Gefällesituationen

Produkt	Eigenschaften	Art. Nr.
Doppelstabmatte	Anthrazitgrau, Drahtstärke: 8/6/8, Format (B x H): 2.500 x 1.000 mm	1260390
Profiltröhrpfahl	Anthrazitgrau, mit Schiene, Stärke 60 x 40 mm, 1.600 mm (1.000 mm)*	1034175
Eck-Profiltröhrpfahl	Moosgrün, mit Schiene, Stärke 60 x 60 mm, 1.600 mm (1.000 mm)*	241766
Multi-Tor	Anthrazitgrau, einflügelig, Rahmenstärke 50 x 40 x 2 mm, 1.000 x 1.000 mm	1207595
Multi-Tor	Anthrazitgrau, zweiflügelig, Rahmenstärke 50 x 40 x 2 mm, 3.000 x 1.000 mm	1465766

\*Für Zäune mit 100 cm Höhe (Maschenweite 5 x 20 cm). Weitere Höhen von 60 cm bis 240 cm standardmäßig in den Farben Anthrazitgrau, Feuerverzinkt und Moosgrün erhältlich. Nahezu alle RAL-Farben sind als Sonderanfertigung möglich.



RANKO Eck-Profilschienenpfahl, Moosgrün



RANKO Profilschienenpfahl, Anthrazitgrau

### RANKO Handlauf Bosco – das Design-Upgrade für Ihren Zaun!

Werten Sie Ihren Doppelstabmattenzaun auf – auch nachträglich leicht gemacht. Ob rundes oder rechteckiges Design – wählen Sie ganz nach Ihrem Geschmack. Einfach aufstecken und festschrauben für eine schnelle Montage.



# RANKO Design-Zäune

## Modern und stylisch



### RANKO Design-Zaun Garda – von gutem Stil umgeben

- ✓ Im Wunschdesign ganz nach Ihren Vorstellungen
- ✓ Trendtöne in diversen Sonderfarben
- ✓ Besonders langlebig durch Stückverzinkung im Vollbad

Produkt	Eigenschaften	Art. Nr.
<b>1</b> Design-Zaun Garda Design-Zaun Standard (ohne Abb.)	Mit einem zusätzlichen Querband Anthrazitgrau Feinstruktur Matt	1672816 1802210
<b>2</b> Design-Zaun Garda*	Verzinkt, Tiefschwarz Feinstruktur Matt, 3 Querbänder, Zwischenstäbe	1731729
<b>2</b> Tor Design-Zaun Garda**	Verzinkt, Tiefschwarz Feinstruktur Matt, 3 Querbänder, Zwischenstäbe, Zierspitzen, ohne Beschläge	1731730

\*Format (B x H): 2.000 x 1.000 mm. \*\*Format (B x H): 1.000 x 1.000 mm.

### RANKO Design-Zaun Dekora – ganz in Ihrem Style-Element

- ✓ Die perfekte Mischung aus Design- und Doppelstabmattenzaun
- ✓ Komplettes System aus Metall, mit den passenden RANKO Profilschienenpfählen
- ✓ Zahlreiche Gestaltungsmöglichkeiten ganz nach Ihren Wünschen und Vorstellungen

Produkt	Eigenschaften	Art. Nr. *
<b>3</b> Design-Zaun Dekora	Typ Quadra Q6, Feuerverzinkt & Anthrazitgrau Feinstruktur Matt	1731680
<b>4</b> Design-Zaun Dekora	Typ Quadra Q11, Feuerverzinkt & Anthrazitgrau Feinstruktur Matt	1723112
<b>5</b> Design-Zaun Dekora	Typ Rondo R6, Feuerverzinkt & Anthrazitgrau Feinstruktur Matt	2202249
<b>6</b> Design-Zaun Dekora	Typ Rondo R11, Feuerverzinkt & Anthrazitgrau Feinstruktur Matt	2202293

\*Größe: 2.500 x 1.000 mm  
Weitere Größen: 2.500 x 600 mm, 2.500 x 800 mm, 2.500 x 1.200 mm, 2.500 x 1.400 mm und 2.500 x 1.600 mm  
In weiteren Farben lieferbar.



# RANKO Tore

## Vielseitig und komfortabel

Direkt  
ab Lager  
erhältlich –  
das neue RANKO  
Schiebetor  
Standard!



RANKO Manufaktur-Tor mit Verbundsicherheitsglas



RANKO Manufaktur-Tor mit Lochblech, Anthrazitgrau



RANKO Manufaktur-Tor mit E-Antrieb


Produkt	Eigenschaften	Format [BxH]:	Art. Nr.
Tor Standard*	Anthrazitgrau, einflügelig, Rahmenstärke 60 x 40 x 2 mm	1.000 x 1.000 mm	1212725
Tor Standard*	Anthrazitgrau, zweiflügelig, Rahmenstärke 60 x 40 x 2 mm	3.000 x 1.000 mm	1814536

\*Mit der Standardausführung Doppelstabmattenfüllung (8/6/8). Für Zäune mit 100 cm Höhe. Weitere Höhen von 60 cm bis 240 cm standardmäßig in den Farben Anthrazitgrau, Feuerverzinkt und Moosgrün erhältlich. Alle weiteren RAL-Farben sind als Sonderanfertigung kurzfristig möglich.


### Das bieten RANKO Tore

Mit RANKO Toren sind flexible Lösungen, Gestaltungsmöglichkeiten und verschiedene Größen möglich, auch Sondermaße oder asymmetrische Flügel sind problemlos machbar. Dank 180° Öffnungswinkel und wählbarer Öffnungsrichtung sind Sie ganz frei, wie Sie Ihr Tor ausrichten möchten. Damit am Ende optisch alles ideal zusammenpasst, können Sie für Ihre 1- und 2-flügeligen Tore aus verschiedensten Füllungsvarianten wählen.


Die Tore sind auch mit Extras, wie einem Sonderschloss, einer besonderen Drückergarnitur, einem elektrischen Toröffner oder einer mechanischen Schließvorrichtung erweiterbar.



Aluminium-Blech



Holz Lärche



Trespa®



Verbundsicherheitsglas



# BPC-Zäune


## Hochwertig und pflegeleicht



Nordstrand BPC Grau

Anthrazit

Braun



Alupfosten

Auch  
in Silber  
erhältlich

### Nordstrand BPC

Der moderne Werkstoff BPC (Bambus-Polymere-Composite) besitzt einen Bambusfaseranteil von 70 % und sorgt dank Kunststoffveredelung mit recycelten Rohstoffen für eine ansprechende Ästhetik, eine hohe Produktstabilität und das Plus an Nachhaltigkeit.

#### Farbe, Größe [B x H]

BPC-Steckzaunset Grau, 179x178 cm

BPC-Steckzaunset Anthrazit, 179x178 cm

BPC-Steckzaunset Braun, 179x178 cm

#### Art. Nr.

2081653

2081654

2081655

### Pflege

Die Aluminiumelemente lassen sich mit warmem Wasser und Spülmittel reinigen.

**Wichtig:** Keine lösemittel- oder kreidehaltigen Reiniger verwenden, da diese mitunter die Lackschicht der Aluminiumprofile anlösen können und es somit zu Verfärbung kommen kann.

### Passendes Zubehör

Alu-Steckzaunpfostenset Nordstrand, bestehend aus:

- ✓ 1 x Alu-Pfosten, dreiseitig genutet (79 x 79 x 2.400 mm)
- ✓ 1 x Kunststoff-Abdeckplatte
- ✓ 2 x Alu-Stecknut-Abdeckungen (25 x 9 x 1.900 mm)
- ✓ 2 x Alu-Bodenabstandshalter (24 x 29 x 50 mm)

#### Farbe, Größe [B x H]

Alu-Steckzaunpfostenset Nordstrand, Anthrazit

Alu-Steckzaunpfostenset Nordstrand, Silber

#### Art. Nr.

2081656

2081657



# BauWissen – der Podcast für besseres Bauen

Mit dem BayWa Baustoffe Podcast begleiten wir euch rund um euer Bauvorhaben oder Sanierungsprojekt. Zusammen mit zahlreichen Expertinnen und Experten aus der Baubranche liefern wir euch all das Wissen, das ihr benötigt, angefangen bei der Planung über Finanzierung, Rohbau, Innenausbau bis hin zum Gartenbau.



## Folge 4: Alles Wissenswerte für eure Gartenplanung

Von unterschiedlichen Nutzungsmöglichkeiten bis hin zur perfekten Terrassenausrichtung.



## Folge 5: Automatische Gartenbewässerung

Einfach, praktisch und nachhaltig – das Must-Have in einem modernen Garten.



## Folge 6: Terrassenplanung

Die vielfältigen Gestaltungsmöglichkeiten für den Mittelpunkt eures Gartens.




## Folge 11: Zäune, Gabionen, Sichtschutz und Gartenmauern

So gestaltet ihr eure Grundstücksgrenze richtig.



## Folge 12: Klimawandel – Schutz vor Hitze und Trockenheit

Vielfältige Möglichkeiten, das eigene Zuhause vor Hitze und Trockenheit zu schützen.



## Folge 26: Makelloser Rasen

In dieser Folge geben wir euch Tipps und Tricks, wie ihr den schönsten Rasen bekommt.

Hier geht's zu allen Podcast folgen:



Jetzt Reinhören!  
Bei allen gängigen Streamingdiensten.



# Mehr Privatsphäre

mit hochwertigem  
Sichtschutz

- ✓ Sichtschutz aus Glas
- ✓ Sichtschutz aus BPC
- ✓ Sichtschutz aus Holz



Informieren Sie sich auch online unter  
[baywa-baustoffe.de](http://baywa-baustoffe.de)





# Sichtschutzzäune

## Wetterfest, robust, designstark



Dichtzaun Madras

### Dichtzaun Madras – Sichtschutzzaun Vielfalt

Klassiker mit klarer Form! Dicht angeordnete Massivholz-Lamellen am Dichtzaun Madras verschaffen den gewünschten Schutz vor Wind und fremden Blicken.

Der Dichtzaun Madras ist eine ganz besondere Zaunfamilie. Ein Holzzaun mit einem sehr umfangreichen Produkt Sortiment an Elementen in den verschiedensten Größen und Breiten. Insgesamt über 50 verschiedene Sichtschutzzaun Elemente bietet die Holzzaun Serie Madras. Mit dieser Vielfalt an Trennwände findet sich für nahezu jeden Zweck das richtige Zaunelement. Der Dichtzaun Madras kam dabei die unterschiedlichsten Funktionen wahrnehmen:

- ✓ Windschutz für Terrasse oder Garten
- ✓ Sichtschutz gegen unerwünschte Blicke
- ✓ Terrassenzaun als Gartentrennwand
- ✓ Terrassensichtschutz

#### Bezeichnung

Element geschlossen  
Element mit Rankgitter  
Element mit Abschluss

#### Größe [BxH]

180 x 180 cm  
180 x 180 cm  
90 x 180/90 cm



Jalousiezaun Merida

### Jalousiezaun Merida mit schrägen Lamellen


Der Lamellenzaun Merida kommt mit praktischem „Jalousie-Effekt“: Die einzelnen Lamellen innerhalb des Zaunes sind abgeschrägt, sodass der Jalousiezaun zwar licht- und luftdurchlässig ist, aber im bestimmten Maß einen Sichtschutz bietet. Durch die angewinkelten Leisten entsteht das Gefühl von Privatsphäre.

Bei der verwendeten Holzart handelt es sich stabile heimische Kiefer. Das Holz über ein Vakuum-Druckverfahren kesseldruckimprägniert, um ein vor der Witterung zu schützen. Pilze und andere Schädlinge haben so weniger Möglichkeiten dem Holz zu schädigen, wodurch die Haltbarkeit des Produktes merkbar gesteigert wird. Die waagerechten Lamellen verschließen weder den Zaun, noch sind sie komplett offen. Durch die Anordnung in einer angewinkelten Position entsteht ein halboffener Zaun, welcher nicht wie eine geschlossene Wand wirkt, aber gleichzeitig für ein wohlige Maß an Privatsphäre sorgt. Die einzelnen Elemente haben eine Größe von 180 x 180 cm.



# Sichtschutz aus Glas

## Blickdicht und trotzdem transparent



### Unser Tipp

Bei den mit Siebdruck versehenen Glasscheiben befindet sich die glatte Seite immer auf der Innenseite, das heißt zum Eigentümer weisend. Die matte Seite zeigt immer nach außen.

**Tipp:** Um störende Zugluft und unerwünschte Einblicke vollständig zu vermeiden, eignet sich die eigens entwickelte Aluminium-Klemmschiene. Bei den Klemmschienen zeigt die Klemmleiste immer nach innen, damit die Glasscheiben nicht von außen demontiert werden können.

### Sichtschutz Glas Ambiente

Mit Glaselementen lassen sich nicht nur private Gärten und Terrassen äußerst stilvoll gestalten und begrenzen. Die flexibel einsetzbaren und sehr robusten Elemente eignen sich auch für gewerbliche Bereiche, wie zum Beispiel Gastronomie und Hotellerie, Wellness-, Kur- und Parkanlagen. Die Glaselemente bestehen aus 8 mm ESG (Einscheibensicherheitsglas). Das Glas ist mit einem hochwertigen und lange haltbaren Siebdruck bearbeitet. Durch die unterschiedlichen Elemente ist mit unserem System eine sehr flexible Gestaltung möglich.

#### Bezeichnung

#### Größe [BxHxT]

#### Art. Nr.

Glaselement hochkant, mit Blockstreifen	90 x 180 x 0,8 cm	1856018
Glaselement hochkant, satiniert	90 x 180 x 0,8 cm	1856030
Glaselement hochkant, Klarglas	120 x 180 x 0,8 cm	1856021
Glaselement mit Blockstreifen	180 x 90 x 0,8 cm	1856016
Glaselement Klarglas	180 x 90 x 0,8 cm	1856024
Endelement rechts, mit Blockstreifen	90 x 180/90 x 0,8 cm	1856019
Endelement links, mit Blockstreifen	90 x 180/90 x 0,8 cm	1856020
Tor DIN rechts, mit Blockstreifen	100 x 180 x 4,0 cm	1856052
Tor DIN links, mit Blockstreifen	100 x 180 x 4,0 cm	1856041
Alu-Pfosten zum Aufdübeln, Silbergrau	6 x 190 x 6 cm	1855963
Alu-Pfosten zum Einbetonieren, Silbergrau	6 x 240 x 6 cm	1855962

Diverses Zubehör erhältlich.



Cortennstahl/Glas Alpha



Nordstrand CoEx Kieselgrau / Anthrazit mit Deko-Element 600 Anthrazit

### Schon gewusst?

Cortenstahl-Elemente werden als walzblankes Stahlblech geliefert. Je nach Intensität und Dauer der Bewitterung entsteht dann nach dem Einbau die gewünschte Rostpatina. Dieser witterungsbeständige Edlerost konserviert die Oberfläche und schützt das Material vor Zersetzung.

**Bitte beachten Sie bei der Planung:** Durch Witterungseinflüsse lösen sich Rostpartikel von der Oberfläche und lagern sich deutlich sichtbar am Boden ab.

## Sichtschutzsystem-Board Cortenstahl

Zaunfelder, bestehend aus 6 mm Cortenstahl. Äußerst stabil, wetterbeständig sowie bruch- und schlagfest.

Bezeichnung	Farbe	Größe [B x H]	Art. Nr.
<b>1</b> Endelement	Rost/Cortenstahl	90 x 180/90 cm	1826137
Element (o. Abb.)	Rost/Cortenstahl	90 x 180 cm	1826136
Element (o. Abb.)	Rost/Cortenstahl	120 x 180 cm	1826138

## Sichtschutz Glas Alpha

Dieses System bringt Leichtigkeit und Transparenz auf Ihre Terrasse. Das moderne System besteht aus Elementen mit 8 mm starkem Einscheiben-Sicherheitsglas und den Klemmpfosten, in die die Glaselemente eingespannt und verschraubt werden. Inklusiv Dichtungen für die Befestigung an den Klemmpfosten. Systemglas kann mit dazu passenden BPC-Elementen kombiniert werden. Gestalten Sie Ihren persönlichen Zaun aus blickdichtem Sichtschutz und transparenter Trennwand.

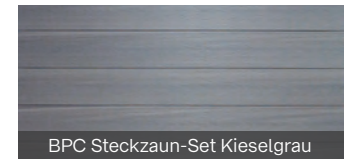
Bezeichnung	Größe [B x H]	Art. Nr.	
<b>2</b> Glas Alpha Rechteck	90 x 180 cm	1825348	✓ Sichtseite glatt
<b>3</b> Glas Alpha Rechteck	120 x 180 cm	1825347	✓ Rückseite mattiert
Glas Alpha Anschluss links (o. Abb.)	90 x 180/90 cm	1825401	✓ Vier durchsichtige Streifen
Glas Alpha Anschluss rechts (o. Abb.)	90 x 180/90 cm	1825349	✓ Alu-Pfosten in verschiedenen Längen erhältlich

## BPC-Steckzaun Nordstrand Coex

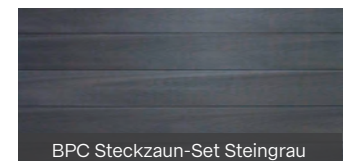
Durch eine zusätzliche PE-Beschichtung werden die BPC-Profile der neuen NORDSTRAND-Serie CoEx wasserabweisender und Fleckenresistenter. Die Oberfläche wird mit einer glatt-gebürsteten Struktur geliefert, die eine Holz-Optik erzeugt. Um eine möglichst natürliche Holzmaserung abzubilden, wird die Coextrudierung zweifarbig angelegt. Die Farbunterschiede in den Steckprofilen sind also gewollt. Es stehen drei verschiedene Farbtöne zur Verfügung.

### Durch spezielle Beschichtung:

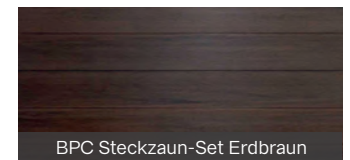
- ✓ fleckenresistenter
- ✓ wasserabweisender
- ✓ pflegeleichter



BPC Steckzaun-Set Kieselgrau



BPC Steckzaun-Set Steingrau



BPC Steckzaun-Set Erdbraun

Bezeichnung	Farbe	Größe [B x H]	Art. Nr.
Steckzaun	Kieselgrau	174 x 179 cm	2180804
Steckzaun	Steingrau	174 x 179 cm	2180805
Steckzaun	Erdbraun	174 x 179 cm	2180806



# Sichtschutz aus BPC

## Voll im Trend



Dunkelbraun



Grau




Graubraun



Alu-Pfosten




Hohlkern-Profil / BPC-Elementhalter



Verschraubung



System-BPC



Mandel

### BPC-Bretterzaun Krautsand

Die klassische Form des Bretterzauns wird hier kombiniert mit hochmodernem BPC. Hauptbestandteil ist mit fast 70% die Holzfaser, die in einem speziellen Verfahren mit recyceltem Kunststoff veredelt wird. Hierdurch werden die Optik und Haptik von Holz erhalten, kombiniert mit der Langlebigkeit und Pflegeleichtigkeit von Kunststoff. Die Querriegel sind zusätzlich pulverbeschichtet und farblich jeweils an den BPC-Farbtönen angepasst.

Bezeichnung	Farbe	Größe
BPC-Zaunelement	Dunkelbraun	ca. 180 x 180 cm
BPC-Zaunelement	Grau	ca. 180 x 180 cm
BPC-Zaunelement	Graubraun	ca. 180 x 180 cm
Alu-Pfosten mit PE-Hohlkern-Profil	anodisiertes Aluminium	69 x 69 mm
BPC-Elementhalter Edelstahl	pro Element ein 8er-Set	-

### BPC-Zaunfeld-Set individualisierbar

Die Zaunhöhen sind in 15-cm-Schritten durch die beliebige Anzahl der Profilbretter variierbar. Die Breite lässt sich durch Kappen der Bretter problemlos verringern. Darüber hinaus bieten Dekorprofile aus Edelstahl, Kunst- oder Sicherheitsglas die Möglichkeit zur individuellen Gestaltung. Die Zaunfeld-Sets erhalten Sie in den Farben Anthrazit, Sand, Grau und Mandel.


Farbe/Leistenfarbe	Feldmaße [B x H]	Art. Nr.
Anthrazit/Anthrazit	ca. 178 x 183 cm	1824626
Sand/Silber	ca. 178 x 183 cm	1825637
Grau/Silber	ca. 178 x 183 cm	1824767
Mandel/Anthrazit	ca. 178 x 183 cm	1824625



Steckzaun Solid



Steckzaun Solid, Glas-Dekoelement



Solid Grande Premium, Anthrazit

Bi-Color

Steingrau

## BPC-Steckzaun Solid

Das elegante Exterieur lässt die Entscheidung schnell auf dieses Steckzaunsystem fallen, denn die Zaunkomponenten erweisen sich zusätzlich als strapazierfähig, weshalb sie auch viele Jahre ohne Wartung und Instandhaltung auskommen. Die Kunststoffoberfläche ist unempfindlich gegen Flecken und hartnäckige Verschmutzungen. Mit fühlbarer Holzmaserung, in unterschiedlichen Farben erhältlich.

Bezeichnung	Farbe	Größe [BxHxT]	Art. Nr.
Vollelement*	Anthrazit	180 x 180 cm	1856136
Schrägelement	Anthrazit	90 x 180/90 cm	1856207
Vollelement inkl. 30 cm Glas-Dekoelement**	Anthrazit	ca. 180 x 180 cm	1856140
Steckzaun Tor (Alu-Rahmen)	Anthrazit	100 x 180 cm	1856208
Steckzaun Tor (Anthrazitrahmen)	Anthrazit	100 x 180 cm	1856219
Steckzaun Tor (Alu-Rahmen)***	Anthrazit, 2-flügelig	300 x 180 cm	1856236
Steckzaun Tor (Anthrazitrahmen)***	Anthrazit, 2-flügelig	300 x 180 cm	1856225

\* Bausatz bestehend aus 12 BPC-Profilen 15 x 180 cm, 1 Abschlussprofil, Distanzstück-Set, kartonverpackt.

\*\* Bausatz bestehend aus 10 BPC-Profilen, 1 Dekoelement 30 cm, 1 Abschlussprofil, Distanzstück-Set, kartonverpackt.

\*\*\* Bitte die DIN-Richtung bei der Bestellung (2-flügeliges Tor) angeben.

## BPC-Steckzaun Solid Grande

Der Systemsteckzaun wirkt klassisch modern und bietet eine Vielzahl an Gestaltungsmöglichkeiten. Die Zaunkomponenten erweisen sich als langjährig robust und strapazierfähig. Die im Premiumsystem enthaltenen Lisenen verleihen dem Element ein optisches Highlight. Erhältlich ist der Premium-Sichtschutz in Anthrazit mit silbergrauen Lisenen und in Bi-Color/Weiß mit anthrazitgrauen Lisenen. Passende Pfosten zum Aufdübeln und Einbetonieren sind ebenfalls erhältlich.

Bezeichnung	Variante	Größe [BxH]	Art. Nr.
Systemsichtschutz	Steingrau co-extrudiert	ca. 180 x 180 cm	1920074
Premium-Systemsichtschutz*	Anthrazit, 6 Lisenen	ca. 180 x 180 cm	1856133
Premium-Systemsichtschutz*	Bi-Color, 6 Lisenen	ca. 180 x 180 cm	1856134

Bausatz besteht aus 7 Profilen, Abschlussprofil und Distanzstück-Set. Passende Pfosten und Zubehörteile erhältlich.

\* 7 Profilen, 6 Lisenen, Abschlussprofil und Distanzstück-Set.


### Pflegehinweis

Die Oberflächen sind farbbeständig, wasserabweisend, langlebig und pflegeleicht. Leichte Verschmutzungen können mit Wasser gereinigt werden.



# Sichtschutz




## Kombinieren mit Stil



### Modulares System

Der modulare Sichtschutz von TRIAS bietet unzählige Variationen für Vorgarten, Terrasse oder Pool. Dank der einfachen Bauweise lässt sich eine große Vielfalt von Materialien mit dem wartungsfreien System kombinieren, das gegen Abnutzung und Witterung bestens gerüstet ist.

- ✓ Einfache Montage
- ✓ Witterungsresistente Systemmodule
- ✓ Individuelle Materialkombination
- ✓ Lückenlose Verbau-Varianten



### Sichtschutz TRIAS

Jedes Haus hat eine eigene Persönlichkeit. Es erhält sein eigenes, unverwechselbares Gesicht durch diejenigen, die es bewohnen. Auch die Gestaltung von Garten und Terrasse zeugt von Geist der Bewohner. Wo Sichtschutz nötig ist, sollte er sich harmonisch in die Umgebung einfügen.

TRIAS Sichtschutz wird mit wenig Aufwand jedem Stil gerecht. Es steht eine Vielzahl von Materialien und Oberflächen zur Verfügung, die sich grenzenlos kombinieren lassen. Das modulare Konstruktionsprinzip mit Multianbauleiste und Aufnahmeprofil ermöglicht die Erweiterung um weitere Materialien. So können sogar Gestaltungselemente aus der eigenen Architektur wie Fassadenpaneele oder Terrassendielen integriert werden.

#### Bezeichnung

#### Größe [BxH]

<b>1</b> Sichtschutz Rhombus	180 x 180 cm
- Sichtschutz Aluminium Square 8	90 x 180 cm
- Sichtschutzpfosten Slim	75 x 38 x 1.925 mm
- Anbaumodul Rhombus Holz	90 x 180 cm
- Wandanschlussleiste	75 x 10 x 1.925 mm
<b>2</b> Sichtschutz Dielen BPC	180 x 180 cm
- Sichtschutz Glas Satin	90 x 180 cm
- Sichtschutzpfosten Slim	75 x 38 x 1.925 mm
- Multianbauleiste	Länge 182 cm
<b>3</b> Sichtschutz Rhombus Lärche	180 x 180 cm
- Sichtschutz HPL Anthrazit	90 x 180 cm
- Sichtschutzpfosten Slim	75 x 38 x 1.925 mm
- Multianbauleiste	Länge 182 cm
<b>4</b> Sichtschutz Corten	90 x 180 cm
- Sichtschutz Corten Lines	90 x 180 cm
- Sichtschutzpfosten Slim	75 x 38 x 1.925 mm

Weitere Ausführungen erhältlich.

# Sichtschutz aus Holz

## Natürlich schön



Rangerzaun aus unbesäumter europäischer Lärche

### Rustikaler Holzzaun Ranger

Dieser ausdrucksstarke Bretterzaun aus unbesäumter Lärche mit Bast- und Rindenresten in fallenden Breiten besticht durch seine rustikale Ansicht. Die starken Schwankungen in der Breite sind bei den aus dem ganzen Stamm geschnittenen sägerauen Bretter gewollt und unterstreichen den natürlichen Charakter dieses Sichtschutzes.

Bezeichnung	Größe [B x H]	Art. Nr.
Sichtschutz	180 x 180 cm	2201431



Rhombus Design, europäische Lärche

### Sichtschutzzaun Rhombus Design

Der RHOMBUS-Zaun DESIGN ist seit vielen Jahren ein stark nachgefragtes Zaunsystem im VivaGardea®-Programm. Die einzelnen Rhombusleisten werden gebohrt und mit einem ALU-Rohr 12 mm Ø miteinander verbunden. Dadurch bekommt der Zaun eine „schwebende“ Wirkung. Der A2-Halter wird seitlich am Pfosten montiert und das Zaunfeld wird eingeschoben. Durch diese fast unsichtbare Befestigung wird die „schwebende“ Wirkung verstärkt. Der Zaun wird einseitig mit nichtrostenden Stiften mit den Alu-Rohren verbunden und hat daher von beiden Seiten einen saubereren Look!

Bezeichnung	Größe [B x H]	Art. Nr.
Sichtschutz, Ganzelement	180 x 180 cm	2201419
Sichtschutz, Halbelement	90 x 180 cm	2201420
Sichtschutz, Drittelement	60 x 180 cm	2201421
Sichtschutz, niedriges Element	80 x 115 cm	2201422
Vorgartenelement	180 x 90 cm	2201425
Abschlusselement rechts	90 x 180/90 cm	2201423
Abschlusselement links	90 x 180/90 cm	2201424

Passende Pfosten und Zubehör erhältlich.



Rhombus aus europäischer Lärche

### Sichtschutz aus europäischer Lärche

Sie haben eine moderne Rhombus-Fassade und suche dazu den perfekten Sichtschutz-Zaun als Abgrenzung bzw. zum Abschirmen vor neugierigen Blicken. Die horizontale Verkleidung wirkt leicht und sorgt für gradlinige und aufgeräumte Gestaltung. Setzen Sie einen natürlichen Kontrast zur Putz- oder Ziegelfassade! Mit Rhombus ist vieles möglich.

Bezeichnung	Größe [B x H]	Art. Nr.
Sichtschutz, Ganzelement	180 x 180 cm	2201427
Sichtschutz, Halbelement	90 x 180 cm	2201428
Abschlusselement rechts	90 x 180 / 90 cm	2201429
Abschlusselement links	90 x 180 / 90 cm	2201430



# Pure Schönheit

mit kreativer  
Gartengestaltung

- ✓ Visualisierungssoftware
- ✓ Kräuterspiralen
- ✓ Poolbau
- ✓ Terrassenüberdachungen,  
Freisitze und Markisen
- ✓ Gartenhäuser
- ✓ Carports
- ✓ Gartenbeleuchtung
- ✓ Stauraumsysteme
- ✓ Gartenboxen





# Wir entwerfen Ihren Garten mit einer Visualisierungssoftware



## 3D-Visualisierung für Gärten und Freiflächen

- ✓ Verschiedene Tageszeiten, Jahreszeiten, Wachstumsphasen per Klick erlebbar
- ✓ Oberflächen, Ausstattungselemente und Licht aus dem Bereich GaLaBau

Wenden Sie sich gerne direkt an: [galabau@baywa-baustoffe.de](mailto:galabau@baywa-baustoffe.de)



Visualisierung  
ansehen:



## Unser Garten-Sortiment

- ✓ Licht im Garten
- ✓ Terrassenplatten & Pflastersteine
- ✓ Natursteine & Gartenmauern
- ✓ Zäune, Sichtschutz & Gabionen
- ✓ Zierkies und Splitt
- ✓ Rasen, Rollrasen und Sämereien
- ✓ Bewässerungssysteme

Machen Sie Ihre  
**Gartenideen**  
erlebbar.



# Kräuterspiralen


## Funktional und formschön



Kräuterspirale groß



Kräuterspirale groß



Kräuterspirale klein



Kräuterspirale Corten

### Bausatz Kräuterspirale

Die Kräuterspirale ist ein dreidimensionales Element aus der Permakultur.

- ✓ Steine begünstigen ein ausgeglichenes Mikroklima, durch die feine Maschung ist auch Befüllung mit z. B. groben Rindenmulch oder anderen Materialien möglich
- ✓ Gespeicherte Sonnenenergie gibt im Laufe des Abends allmählich Wärme ans Erdreich ab und die Pflanzen wachsen dank der extra Bodenwärme optimal
- ✓ Komfortable & Rückenschonende Arbeitshöhe

Die Kräuterspirale erlaubt Kräuter aus verschiedensten Klimazonen auf engstem Raum zu kultivieren und bereichert so die Gewürzvielfalt deiner Küche. Durch einen Schneckenhaus förmigen Aufbau wird es ermöglicht verschiedene Klimazonen aufzubauen. Ideal wird die Spirale aus Steinen gebaut. Steine können die Sonnenwärme durch den Tag speichern und über die Nacht langsam abgeben was optimale Wuchsbedingungen für deine Pflanzen bedeutet.

Produkt	Größe [LxBxH]	Art. Nr.
Bausatz Kräuterspirale S klein	110 x 90 x 20 – 60 cm	1132091
Bausatz Kräuterspirale L groß	200 x 150 x 20 – 80 cm	276215

Nicht im Lieferumfang enthalten: Benötigte Erde: 200 l, Stein Füllmenge: 180 kg, passende Steinkörnung 25 – 60 mm. (Angaben für Modell „S klein“; bei Modell „L groß“ wird mehr benötigt;)

### Unser Tipp

Für den idealen Wurzelschutz empfehlen wir die Verwendung von Styrodur.

### Bellissa Kräuterspirale Corten

Funktionalität trifft auf formschönes Design. Geben Sie Ihren Kräutern mit unserer Kräuterspirale aus Cortenstahl ein edles und erdig-warmes Zuhause. Die altbewährte Kräuterspiralen-Methode mit Vier-Klimazonen-Prinzip sorgt dabei für ideale Wachstumsbedingungen.

- ✓ Die Lieferung erfolgt blank, die gewünschte Edlerostschicht entsteht erst im Laufe mehrerer Wochen und hat nach circa einem Jahr ihre endgültige Oberflächenausprägung erreicht
- ✓ Achten Sie bei der Bestückung der Kräuterspirale auf genügend Pflanzabstand

Produkt	Größe [LxBxH]	Art. Nr.
Kräuterspirale Corten	13 x 140 x 20 – 80 cm	1915858

Lieferung als Bausatz inkl. Trennfolie und Bepflanzungsplan, jedoch ohne Steine, Erde und Pflanzen. Maschenweite 2,5 x 10 cm, passende Steinkörnung 25 – 60 mm.

### Bellissa Noppenfolie für Hochbeete

Haben Sie sich auch schon einmal darüber geärgert, dass schöne Hochbeete aus Holz schnell verrotten und nicht mehr ansehnlich sind? Dafür haben wir die ideale Lösung! Unsere schadstoffgeprüfte Noppenfolie schützt auch Ihr Hochbeet effektiv vor Staunässe und Zerfall.

- ✓ Extrem reißfest und stabil
- ✓ Professionelle, schwere Gärtnerqualität
- ✓ Ohne Weichmacher
- ✓ Trinkwasser neutral
- ✓ Lebensmittelecht

Größe [LxB]	Material	Art. Nr.
650 x 80 cm	PEHD, 500g / m <sup>2</sup>	1970712




Noppenfolie

# Poolbau – Urlaubsstimmung im eigenen Garten

Ein eigener Pool sorgt an heißen Sommertagen im Garten für die nötige Abkühlung – Badespaß abseits überfüllter Badeseen und Schwimmbäder inklusive.

Sie wollen sich den Traum vom eigenen Pool erfüllen? Dann stellt sich Ihnen sicherlich schnell die Frage nach der idealen Bauweise: Schalungssteine (Styropor bzw. Beton) oder lieber ein Fertigbecken? Hier ein kurzer Überblick über die jeweiligen Vorteile:



## Pool mit Schalungssteinen

- ✓ Große Farbvielfalt
- ✓ Individuelle Form möglich
- ✓ Einfache Verlegung mit Folie
- ✓ Witterungsbeständig, wartungsfrei, dauerhaft
- ✓ Styroporsteine für verbesserte Wärmedämmung
- ✓ Sehr langlebig
- ✓ Bei schwierigem Untergrund und in Hanglagen
- ✓ Einfache Sanierung (Austausch der Poolfolie)



## Pool mit Fertigbecken

- ✓ Große Varianten- und Farbvielfalt
- ✓ Kurze Bauzeit
- ✓ Hohe Beständigkeit
- ✓ Langlebige Bauweise
- ✓ Absolut dicht
- ✓ Gute Wärmedämmung
- ✓ Anlieferung und Transport mit Autokran



Für die Frage, welche Bauweise am besten zu Ihnen und Ihrem Garten passt, stehen Ihnen unsere Experten mit Rat, Tat und den für Sie zugeschnittenen Baustoffen zur Seite. Auch bei den Themen Markise, Sichtschutz, Poolumrandung und Bauchemie beraten wir Sie gerne.

Schreiben Sie uns an: [galabau@baywa.de](mailto:galabau@baywa.de)

## Pool zu kalt?

Der Roth Schwimmbadabsorber HelioPool® erwärmt das Wasser mit Solarenergie im Durchlaufprinzip.

- ✓ Einzigartig
- ✓ Kostensparend
- ✓ Energieeffizient





# Terrassenüberdachungen und Freisitze zum Genießen



Überdachung Easy Edition



1



2

Die Überdachungen schlank oder klassisch bestehen aus einem intelligenten System, das sich nach Lust und Laune den individuellen Bedürfnissen anpassen lässt. Das System verfügt über langlebige Qualität, solide Stabilität und über raffinierte Gestaltungsmöglichkeiten. Ob Sie sich für eine einfache Überdachung mit Polycarbonateindeckung oder für ein verstärktes System mit Glaseindeckung und wenigen Vorderpfosten entscheiden: Sie können Ihren Garten ab sofort bei jedem Wetter genießen.

## Überdachung Easy Edition

Zehn Standardgrößen in zwei Farben, RAL 7016 (Anthrazit glatt) und RAL 9016 (Verkehrsweiß), inkl. Rinnenprofil, Pfosten 9 x 9 cm, Dacheindeckung 16 mm Polycarbonat Opal, Schneelast 110 kg/m<sup>2</sup>, inklusive Montagematerial und -anleitung, langlebig, leicht zu montieren, optional erweiterbar mit Wänden und Schiebetüren, als Carport nutzbar. Zum Beispiel Bausatz erhältlich im Format (B x T): 500 x 250 cm.

Art. Nr.: 1845929

### Produkt

	Art. Nr.
1 LED-Set bestehend aus 6 LED-Spots, Trafo, Kabel, Fernbedienung	1901803
2 Lamellentuch in Grau mit Aluminiumdrähten, 5 Stück, Format (B x L): 94,5 cm x 250 cm*	1901804

\*In weiteren Größen sowie in den Farben Weiß und Gelb erhältlich.



Überdachung Legend-Edition

### Legend-Edition\*

21 Standardgrößen, Sondermaße möglich, Schneelast 135 kg/m<sup>2</sup>, zwei wählbare Dacheindeckungen aus Polycarbonat 16 mm (klar, Opal), inklusive Regenrinne mit integriertem Fallrohr, Pfosten 11 x 11 cm, Wandanschlussprofil, inklusive Montagematerial und -anleitung; erweiterbar zu komplettem Sommergartenzimmer. Zum Beispiel Bausatz erhältlich im Format (B x T): 500 x 300 cm. Art. Nr.: 1846260



Überdachung Expert-Edition

### Expert-Edition\*

20 Standardgrößen je Farbe, Sondermaße möglich, Schneelast 135 kg/m<sup>2</sup>, große Spannweiten aufgrund extrastarker Rinne, Jedes Maß bis 350 cm Tiefe möglich, Dacheindeckung in Polycarbonat 16 mm Opal oder klar, integriertes Fallrohr, Pfosten 11 x 11 cm, Wandanschlussprofil, Montagematerial und -anleitung, jederzeit erweiterbar zum Gartenzimmer. Zum Beispiel Bausatz erhältlich im Format (B x T): 500 x 300 cm, Anthrazit, Dacheindeckung Polycarbonat. Art. Nr.: 1847186

\*Vier Standardfarben (RAL 7016 Anthrazit Struktur, RAL 9007 Graualuminium Struktur, RAL 9016 Verkehrsweiß, RAL 9005 Tiefschwarz Struktur **NEU**).

### Unser Tipp zur Montage

Profitieren Sie von unserem Montage-service: Beratung vor Ort auf der Baustelle, Aufmaß mit genauem Aufmaßprotokoll, individuelle Bedürfnisse oder Wünsche werden berücksichtigt. Sie können den Montage-service zum Fixpreis buchen. Wir informieren Sie gerne.



## Lamellendach

### Outdoor-Living an 365 Tagen im Jahr

### Das Lamellendach Bella Lamella von Reflexa ist vielfältig und allwettertauglich

Urlaub im eigenen Zuhause und das Leben im Freien ist in den letzten Jahren sehr beliebt geworden. Ein wesentlicher Beitrag zum Urlaubsfeeling ist der richtige Sonnenschutz im Garten oder auf der Terrasse.

Mit einem hochwertigen Terrassendach kann man den Außenbereich bei jeder Wetterlage nutzen – nicht nur im Sommer.



Terrassendach Bella Lamella

## Terrassendach Bella Lamella

Die Bella Lamella ist die neueste Terrassenüberdachung von Reflexa mit sich bis zu 110 Grad öffnenden Lamellen. Das Lamellendach besteht aus hochwertigem Aluminium und verfügt über ein Dach, dessen Lamellen sich für eine optimale Atmosphäre an den gewünschten Lichteinfall anpassen lassen – für ein blendfreies Wohnen und Arbeiten im Außenbereich. Denn nicht nur der Wohnbereich wird vergrößert, aus Home Office kann in Zukunft auch Garden Office werden: Die Möglichkeit blendgeschützt am Bildschirm arbeiten zu können, eröffnet neue Perspektiven.

Die Bella Lamella ist als Terrassenüberdachung freistehend sowie als Wandmontage zum Sonnen-, Regen- und Schneeschutz geeignet. Sie überzeugt als 100 % wasserdichte und mit einer zulässigen Schneelast von 112 kg/m<sup>2</sup> absolut solide und allwettertaugliche Terrassenlösung. Die robuste Aluminiumkonstruktion hält so gut wie jeder Wetterlage stand und die Lamellen schließen absolut wasserdicht. Damit dient sie nicht nur im Sommer als perfekter Schattenspender, sondern verlängert als Regen- und Schneeschutz die Outdoor Saison bis in den Herbst oder Winter. Die Bella Lamella ist als Einzelanlage in einer Größe von 4 x 6 m erhältlich und kann als 3-Feld-Anlage auf eine Gesamtbreite von bis zu 12 m erweitert werden.



Terrassendach Bella Lamella freistehend



Heizstrahler



Intelligente Steuerung

## Intelligente Steuerung

Neben der hochwertigen Beschaffenheit und dem vielfältigen Design überzeugt insbesondere die Funktionalität des Terrassendachs. Dank Motorantrieb lassen sich die Lamellen stufenlos und bequem öffnen und schließen.

## Strahlende Abendstunden

Für ein gemütliches und wohnliches Ambiente in den Abendstunden sorgen eine stimmungsvolle LED-Beleuchtung und zusätzlich angebrachte Heizstrahler an Wand oder Decke montiert.



Kassettenmarkise Jubilo

## Kassettenmarkise Jubilo

Die elegante Jubilo ist die kleine Kassettenmarkise in einem stranggepressten, selbsttragenden Gehäuse. Sie ist voll geschlossen, kompakt und mit moderner Kantenführung. Die 13 cm flache Kassette schützt das Tuch rundum und bietet auch bei Montage an Decke, Dachvorsprung und Balkon einen harmonischen Anblick. Mit maximal 5.500 mm Breite und 3.000 mm Ausfall ist die Jubilo für kleine bis mittlere Flächen geeignet. Im geschlossenen Zustand sind Tuch und Technik in der Kassette vor jeglichen Umwelteinflüssen geschützt.



Kassettenmarkise JubiloPlus

## Kassettenmarkise JubiloPlus

Mit der Kassettenmarkise JubiloPlus sind zudem weitere Varianten erhältlich. Das Modell JubiloPlus verschattet großflächige Bereiche und kann an so gut wie jeder Wand oder Decke befestigt werden. Zum Abschirmen frontaler Sonneneinstrahlung wählen Sie die JubiloPlus D mit ihrem eleganten, senkrechten D-Volant. Die filigrane Kassette der Jubilo und JubiloPlus bewahrt in allen Varianten sowohl Tuch als auch Technik bestmöglich vor jeder Witterung. Für den besonderen Komfort sind Sonnen-, Wind- und Regenautomatik erhältlich.

Details	JubiloPlus	JubiloPlus D
maximale Breite	7 m	6 m
maximaler Ausfall	4 m	3,5 m



Halbkassettenmarkise Suntigua mit D-Volant

## Halbkassettenmarkise Suntigua

Die Halbkassettenmarkise Suntigua begeistert durch ihre klare Ästhetik. Das Design wird von geradlinigen und runden Formen bestimmt, Verschraubungen an Konsolen, Seitenkappen und Armlagern sind fast unsichtbar. In geschlossenem Zustand schützt die Kassette das Markisentuch. So ist die Markise bei Wind und Wetter bestens gesichert und Sie haben viele Jahre lang Freude an Ihrer Suntigua. Optional kann die Halbkassettenmarkise mit einem senkrecht ausfahrbaren D-Volant ausgestattet werden. Er schützt vor tiefstehender Sonne und unerwünschten Einblicken.

Details	Suntigua	Suntigua D
maximale Breite	7 m	6 m
maximaler Ausfall	4 m	3,5 m

## Markisen

### Machen Sie Ihre Terrasse zur Wohlfühloase: Mit Markisen von Reflexa

Die flexiblen Markisen-Lösungen lassen sich an fast jede bauliche Situation anpassen und sind ein Highlight an Ihrer Hausfassade. Außerdem bieten Markisen den bestmöglichen Sonnen- und Sichtschutz. Bei Reflexa erhalten Sie verschiedene Modelle, z. B. eine luftige Gelenkarmmarkise, eine ästhetische Halbkassettenmarkise oder eine elegante Kassettenmarkise. Für jede Terrasse ermöglichen wir die ideale Verschattung. Eine große Auswahl an Farben und Stoffen lässt keine Gestaltungswünsche offen und schafft eine optische Einheit zwischen der Markise und Ihrem Zuhause.

Mit einer Gelenkarmbeleuchtung, zusätzlich angebrachten Lichtleisten oder behaglichen Heizstrahlern verwandeln Markisen Ihren Balkon oder Ihre Terrasse in eine eigene Erlebniswelt.

Genießen Sie erholsame Stunden in Ihrem geschützten „Freiluft-Wohnzimmer“.



# Gartenhäuser

## Hingucker mit viel Stauraum



### Gartenhaus Adendorf

Als Schnäppchenjäger sind Sie auf der Suche nach dem perfekten Angebot für Ihr Gartenhaus? Dann haben Sie Glück, denn das Gartenhaus Adendorf ist aktuell zu einem Aktionspreis erhältlich! Mit einer Größe von 350 x 250 cm bietet es ausreichend Platz für Ihre Gartengeräte, Möbel und mehr. Das Gartenhaus ist aus hochwertigem Holz gefertigt und dank der einfachen Montage schnell einsatzbereit. Verpassen Sie nicht diese Gelegenheit. Dieser Mix macht Laune – schöne Gartenhaus Schnäppchen in einfacher Bauweise zu besonders attraktiven Preisen. Ob klein oder groß: Diese besondere Typenauswahl wird aus bester nordischer Fichte gefertigt.

Alle Bausätze erhalten Sie naturbelassen, sie sind vorgefertigt und somit leicht zu montieren.

Art. Nr.: 89400077

### Eigenschaften

- ✓ Holzart: Fichte
- ✓ Farbe: Natur
- ✓ Dachform: Pultdach
- ✓ Behandlung: naturbelassen
- ✓ Breite x Tiefe: 350 x 250 cm
- ✓ Wandstärke: 28 mm



### Gartenhaus Skyline mit asymmetrischem Satteldach

Das Gartenhaus Skyline mit asymmetrischem Satteldach ist eine wahre Augenweide und ein praktisches Highlight für jeden Gartenliebhaber. Dieses Gartenhaus in Ständerwerksbauweise vereint Funktionalität, Stil und Qualität auf beeindruckende Weise. Das asymmetrische Satteldach verleiht dem Gartenhaus Skyline nicht nur ein modernes Aussehen, sondern sorgt auch für eine großzügige Raumhöhe im Inneren. So entsteht ein angenehmes Raumgefühl und genug Platz für Gartenmöbel, Gartengeräte oder sogar als gemütliche Rückzugsmöglichkeit.

Art. Nr.: 89404002

### Eigenschaften

- ✓ Holzart: Fichte
- ✓ Farbe: Natur
- ✓ Dachform: Satteldach
- ✓ Behandlung: naturbelassen
- ✓ Breite x Tiefe: 500 x 300 cm
- ✓ Wandstärke: 22 mm



Gartenhaus Flachdach Aalborg 2

## Gartenhaus Flachdach Aalborg 2

Mit ca. 12 m<sup>2</sup> Nutzfläche ein geräumiges, dabei noch kompakt wirkendes Gartenhaus mit Flachdach. Die umlaufende breite Dachblende setzt einen deutlich modernen Akzent. Unter dem flachen Pultdach unterstreicht eine breite Doppeltür mit Echtverglasung und aufgesetzten Sprossen den zeitgemäßen Eindruck. Unser Gartenhaus Aalborg 2 bietet mit seinen großzügigen Maßen von 400 x 300 cm viel Platz für Ihre Gartengeräte, Fahrräder und Werkzeuge. Dank seines zeitlosen Designs fügt es sich harmonisch in jede Gartenlandschaft ein und wird garantiert zum Blickfang. Das hochwertige, naturbelassene Fichtenholz verleiht dem Gartenhaus eine besonders robuste und langlebige Struktur. Durch die einfache Montage und die mitgelieferte Montageanleitung können Sie das Gartenhaus schnell und einfach aufbauen und schon bald Ihre Gartengeräte sicher und trocken unterbringen.

Art. Nr.: 89400164

## Eigenschaften

- ✓ Holzart: Fichte
- ✓ Farbe: Natur
- ✓ Dachform: Flachdach
- ✓ Behandlung: naturbelassen
- ✓ Breite x Tiefe: 400 x 300 cm



Gartenhaus mit Unterstand Nordby

## Gartenhaus mit Unterstand Nordby

Besonders vielseitig läßt sich dieses Gartenhaus mit Pultdach im Garten nutzen. Als Gerätehaus oder Geräteschuppen können Sie in dem über 7 m<sup>2</sup> großen, verschlossenen Raum eine Menge Gartengeräte trocken lagern. Auch Möbel oder Werkzeuge sind in diesem Holzgartenhaus aus Fichtenholz vor Regen sicher untergebracht. Möchten Sie einen zusätzlichen Hobbyraum auf dem eigenen Grundstück? Mit dem Blockbohlenhaus Nordby haben Sie die Wahl. Gehen Sie Ihren Hobbys im geschlossenen Hauptraum oder unter dem großen Unterstand nach.

Art. Nr.: 88304041

## Eigenschaften

- ✓ Holzart: Fichte
- ✓ Farbe: Natur
- ✓ Dachform: Pultdach
- ✓ Behandlung: naturbelassen
- ✓ Breite x Tiefe: 564 x 358 cm
- ✓ Wandstärke: 28 mm / 45 mm



# Carports – das ganze Jahr optimal vor jeder Witterung geschützt



City Carport 2

## City Carport 2

Die schlichte, geradlinige Form dieser Flachdach-Konstruktion wird durch eine 1-teilige Blende hervorgehoben.

Ein wartungsfreies EPDM-Foliendach und die Holz Ausführung Master Fichte KVH/ NSI Konstruktionsvollholz unterstreicht die Qualität dieser Carport-Konstruktionen.

Der optional erhältliche Abstellraum mit einer klassischen zeitlosen Boden-Deckel-schalung bietet viel Spielraum zur Gestaltung.

Art. Nr.: 89170050

## Eigenschaften

- ✓ Holzart: Fichte-KVH/NSI
- ✓ Farbe: Natur
- ✓ Dachform: Flachdach mit Holzblende
- ✓ Behandlung: naturbelassen
- ✓ Breite x Länge: 400 x 750 cm
- ✓ Bedachung: Foliendach



City Carport 4

## City Carport 4

Die schlichte, geradlinige Form dieser Flachdach-Konstruktion wird durch eine 1-teilige Blende hervorgehoben.

Ein wartungsfreies EPDM-Foliendach und die Holz Ausführung Master Fichte KVH/ NSI Konstruktionsvollholz unterstreicht die Qualität dieser Carport-Konstruktionen.

Der optional erhältliche Abstellraum mit einer klassischen zeitlosen Boden-Deckel-schalung bietet viel Spielraum zur Gestaltung.

Art. Nr.: 89170052

## Eigenschaften

- ✓ Holzart: Fichte-KVH/NSI
- ✓ Farbe: Natur
- ✓ Dachform: Flachdach mit Holzblende
- ✓ Behandlung: naturbelassen
- ✓ Breite x Tiefe: 600 x 750 cm
- ✓ Bedachung: Foliendach

# BayWa Rent

## Lei[h]stung garantiert



Haben Sie Fragen zu unserem Sortiment oder brauchen Sie Unterstützung bei Ihrem nächsten Projekt?



**Kontaktieren Sie uns  
jederzeit gerne!**

[kontakt@baywa-rent.de](mailto:kontakt@baywa-rent.de)

**0800 66 33 66 9** (kostenlose Hotline)

**Unser ganzes Sortiment finden Sie unter [baywa-rent.de](http://baywa-rent.de)**

### Vermietung von hochwertigen Maschinen und Geräten

Die BayWa Rent GmbH ist eine Tochtergesellschaft der BayWa AG und auf die Vermietung von Baumaschinen und Baugeräten spezialisiert. Wir bieten Ihnen jahrzehntelange Branchenerfahrung und kennen Ihre Bedürfnisse punktgenau:

Ob schwierige Erdarbeiten, Mäharbeiten an steilen Hängen oder der Abtransport von schweren Baumstämmen – wir helfen Ihnen mit unserem leistungsstarken und modernen Maschinen- und Gerätepark als zuverlässiger Partner und Dienstleister.



### Unser vielfältiges Sortiment ist auf Ihren Bedarf ausgerichtet:

- ✓ Baumaschinen
- ✓ Anbaugeräte
- ✓ Erdbaukipper
- ✓ Werkzeuge
- ✓ Forsttechnik
- ✓ Gartentechnik
- ✓ Wildkrautbekämpfung
- ✓ Aufsitzmäher und Traktoren
- ✓ Arbeitsbühnen und Anhänger
- ✓ Bodenbearbeitung
- ✓ Einachsgeräteträger und Raupen
- ✓ u. v. m.



# Gartenbeleuchtung mit einem 12 Volt System

## Schön und zuverlässig



Außenbeleuchtung (12 Volt)


### Stilvolle 12 Volt Außenbeleuchtung

Schaffen Sie mit einer Außenbeleuchtung Lichtoasen, die sowohl als Orientierungshilfe dienen, als auch für eine wohlige Atmosphäre in Ihrem Garten sorgen. Lightpro bietet hierfür viele Möglichkeiten mit Strahlern, Stehleuchten, Wandleuchten, Einbauleuchten und Dekorationsleuchten sowie natürlich auch dem notwendigen Zubehör. Die professionelle 12-Volt Außenbeleuchtung von Lightpro ist sicher, schnell und einfach zu installieren und somit für alle Gärten geeignet.




Überwachungs-Camera SMART 218A

Mit der Camera Smart haben Sie (ungebetene) Gäste rund um die Uhr im Blick. Der integrierte Bewegungsmelder kann auch Ihre Außenbeleuchtung steuern.  
Art. Nr.: 2135358



Castor Smart 200N

Mit unseren smarten Leuchten liegt es ganz in Ihrer Hand, die richtige Stimmung im Garten zu erzeugen. Die Smart-Leuchten Castor Smart (Art. Nr.: 2152193) und Oberon Smart (Art. Nr.: 2152194) können auf die üblichen Weißtöne eingestellt werden. Möchten Sie etwas Farbe in Ihren Garten bringen? Dann wählen Sie zwischen Millionen von Farben und stellen Sie auch die Lichtstärke selbst ein!



Oberon Smart 199N

## Zigbee-basierte Leuchten

Wie Bluetooth und WLAN ist Zigbee ein Kommunikationsprotokoll, das dafür sorgt, dass smarte Geräte miteinander kommunizieren können – einfach und sehr energiesparend.




Motion Sensor 227A

Mit dem Motion Sensor Smart stellen Sie sicher, dass die Beleuchtung dann eingeschaltet wird, wenn er Bewegungen erkennt.  
Art. Nr.: 2152195



Switch 238A

Zur Steuerung eines vorhandenen Beleuchtungssystems oder traditioneller Leuchten verwenden Sie den Switch Smart in Kombination mit der App.  
Art. Nr.: 2152743



Smarte App-Steuerung

Mit der Lightpro-App können Sie ganz einfach den Timer einstellen, die gewünschte Licht Farbe festlegen und entscheiden, was der Bewegungssensor auslösen soll, wenn eine Bewegung erkannt wird.

## Bringen Sie Ihren Garten mit smarter Außenbeleuchtung zum Strahlen!

Verzaubern Sie Ihren Garten in ein stilvolles Ganzes oder lassen Sie die Beleuchtung automatisch einschalten, wenn die Dämmerung einsetzt. Mit unserem 12-V-SMART- System machen Sie Ihren Garten im Handumdrehen smart!

- ✓ Dimmbare & farbige Beleuchtung
- ✓ Steuerbar über die Lightpro-App
- ✓ Einbruchsprävention
- ✓ Synchronisieren und digitalisieren Sie Ihre Beleuchtung

Dimmen Sie Ihre Leuchten, lassen Sie die Lichter tanzen, heller strahlen und verändern Sie die Farben über den Bildschirm oder die Spracherkennung.



# Hochwertiger Stauraum für Balkon und Garten

Häuser werden immer häufiger ohne Keller oder Garagen gebaut. Gerätehäuser aus Metall sind hier eine praktische als auch stilvolle Lösung und sorgen für ausreichend Stauraum im Außenbereich für Gartengeräte, Werkzeuge, Fahrräder, Möbel und vielem mehr.

Die modernen und komfortablen Gerätehäuser von Hörmann sind individuell gestaltbar und lassen sich mit dem passenden Zubehör ganz einfach erweitern. Verschiedene Größen und individuelle Ausstattungsvarianten sorgen für maximale Ordnung. Darüber hinaus sind die Gerätehäuser zu 100 % CO<sub>2</sub>-neutral. Bei der Farbgestaltung der Gerätehäuser stehen 9 moderne Standardfarben sowie optional auch RAL nach Wahl zur Auswahl.

Alle Gerätehäuser sind aus Metall gefertigt. Im Gegensatz zu einem Gerätehaus aus Holz sind die Stauraumlösungen dank des feuerverzinkten, formstabilen und pulverbeschichteten Stahlblechs witterungs- und schimmelresistent sowie nicht brennbar. Zudem sind sie besonders wartungsarm, sodass ein Nachstreichen nicht erforderlich ist.

Die hohe Stabilität erreicht Hörmann nach eigenen Angaben durch eine höhere Blechstärke als marktüblich sowie durch einen Aluminium-Bodenrahmen, der anders als bei herkömmlichen Gerätehäusern, ohne Aufpreis im Lieferumfang enthalten ist. Die Montage ist schnell und einfach.



Von Gartengeräten bis zum Fahrrad – alles kann optimal verstaut werden

## Zwei Designs: Classic oder Modern

Die Häuser sind in zwei verschiedenen Design-Varianten erhältlich: Beide Ausführungen sind mit Pult- und Satteldach erhältlich. Sie sind in drei Größen mit 5 m<sup>3</sup>, 12 m<sup>3</sup> und 15 m<sup>3</sup> Bruttorauminhalt stehen zur Auswahl. Die Häuser können innen und außen mit Zubehör wie Regalen, Werkzeug-, Geräte- und Fahrradhaltern erweitert werden. Zusätzlich sind Rankgitter für Pflanzen und ein Schlauchset zum Sammeln von Regenwasser erhältlich. Bodenschwellenrampen erleichtern das Hinein- und Hinausschieben von Geräten.

# CO<sub>2</sub>-neutrale Gartenboxen

Hörmann erweitert sein bestehendes Produktportfolio im Bereich der Stauraumsysteme um ein neues Produkt für den Außenbereich: Die serienmäßig CO<sub>2</sub>-neutralen Gartenboxen aus verzinktem, hochwertig lackiertem Stahlblech schaffen neuen Stauraum für Balkon und Garten. Die Gartenboxen sind abschließbar, witterungs- und UV-beständig und bieten eine sichere Aufbewahrung z. B. von Kissen, Spielsachen sowie Garten- und Terrassenutensilien.

Die robuste Konstruktion aus verzinktem und hochwertig lackiertem Stahlblech ist witterungsbeständig, regenwasserdicht und resistent gegen Sonneneinstrahlung. Die Zweipunktverriegelung mit Metallbeschlägen und das Zylinderschloss im Deckel sorgen für eine sichere und moderne Aufbewahrung. Zwei integrierte Dämpfer ermöglichen ein besonders komfortables Öffnen und Schließen. Zudem können die Gartenboxen schnell und einfach montiert werden und lassen sich durch höhenverstellbare Füße individuell anpassen. Es kann zwischen zwei Größen sowie den Farben Graualuminium (RAL 9007) und Anthrazitgrau (RAL 7016) gewählt werden.



Sichere Aufbewahrung durch Zweipunktverriegelung im Deckel



Integrierte Dämpfer



Hochwertiger, CO<sub>2</sub>-neutraler Stauraum für Balkon und Garten



# Ein gepflegtes Erscheinungsbild

dank optimaler  
Gartenpflege

- ✓ Mähroboter und praktisches Zubehör
- ✓ Baumbewässerung und Baumverankerung
- ✓ Arbeitskleidung
- ✓ Produkte rund um den Rasen
- ✓ Kunstrasen
- ✓ Automatische Bewässerung
- ✓ Regenwassernutzung
- ✓ Wasserspeicher
- ✓ Nützliche Helfer





# Mähroboter

## Zurücklehnen und entspannen



### Husqvarna® Automower®

#### Husqvarna® Automower® NERA – Die neue Mähroboter Generation ohne Begrenzungskabel

Ultraleise Mähroboter mit optionaler drahtloser Installation und erweiterter Mähintelligenz. Dank dem kabellosen Satellitennavigationssystem EPOS arbeiten sie mit einer Präzision von 2–3 cm. Dafür müssen die Mähroboter der NERA-Serie lediglich um ein EPOS Modul ergänzt werden, das als separates Zubehör erhältlich ist.

- ✓ **Optionale kabellose Installation** – EPOS Modul als Zubehör erhältlich.
- ✓ **Objektvermeidung** – Erkennung von Objekten die sich vom Rasen abheben via Radar.
- ✓ **Automower® Intelligent Mapping (AIM) Technologie** – Flexible Flächenbearbeitung durch Erstellung von Arbeitsbereichen mit individuellen Einstellungen über die Automower® Connect-App.
- ✓ **Verbesserte Leistung im (unwegsamen) Gelände** – Verbesserte Steigleistung von bis zu 50 %.

### Stihl Mähroboter

#### Die neue Generation des Stihl iMow® Innovatives Design – perfektes Schnittbild

##### Die neue Generation iMow® 5, iMow® 6, iMow® 7:

- ✓ Steuerung mittels My iMow®-App
- ✓ Einbindung in Smart Home-Systeme
- ✓ Sprachausgabe
- ✓ Visuelle Kommunikation über LED-Streifen
- ✓ Intelligente Heimfahrfunktion
- ✓ Effizientes Lademanagement

##### Exklusiv bei iMow® 5 EVO, iMow® 6 EVO, iMow® 7 EVO:

- ✓ Steigungen/Gefälle bis zu 45 %, mit Upgrade Kit bis 60 %
- ✓ Flexible Steuerung über WLAN, Bluetooth® und Mobilfunk möglich
- ✓ LED-Matrix zur benutzerfreundlichen Kommunikation

### Kress® Mähroboter

#### Mähroboter Mission RTK<sup>n</sup> – Mähen ohne Begrenzungskabel

- ✓ Akkurates, autonomes Mähen ohne Referenzantenne
- ✓ Schnelle, kabellose Installation
- ✓ Mäher mit der Kress-App immer unter Kontrolle
- ✓ MAP™ Technologie: Ermittelt automatisch den effizientesten Weg auf der Mähfläche und ermöglicht eine unabhängige Pflege verschiedener Mähbereiche
- ✓ Teamwork-Technologie: Zusammenarbeit mehrerer Mäher im gleichen Mähbereich

#### Ihr Vorteil

Wir beraten Sie gerne individuell und installieren den gewünschten Mähroboter vor Ort in Ihrem Garten. Weitere Informationen und Modelle finden Sie unter [www.baywa.de/maehroboter](http://www.baywa.de/maehroboter)



# Ihre Experten für Mähroboter

## BayWa Technik – Leistungen und Service



### Mit kompetenter Beratung zum passenden Mähroboter

- ✓ Umfangreiche Produktauswahl
- ✓ Beratung vor Ort
- ✓ Flexible Finanzierungsangebote
- ✓ Umfassendes Sortiment an Original-Zubehör und Zusatzleistungen (z. B. Versicherung)

### Mit fachgerechter Installation zur entspannten Rasenpflege

- ✓ Installation durch unser geschultes Fachpersonal
- ✓ Detaillierte Einweisung in alle Funktionen des Mähroboters

### Mit dem Service-Plus der BayWa zur vollen Leistung in der Mähseason

- ✓ Vor Ort Service für zuverlässiges Mähen
- ✓ Komfortabler Hol- und Bring-Service
- ✓ Online-Service – Gerät bequem von zu Hause aus zum Service versenden
- ✓ Software-Update zur effizienteren Gerätefunktion
- ✓ Schnelle und zuverlässige Ersatzteilversorgung durch unser Logistikzentrum
- ✓ Attraktive Inspektionsangebote „Winterschlaf“

### Unsere „Winterschlaf“-Servicepakete\*

	Basispaket	Pluspaket	Premiumpaket
Kompletter Kundendienst	✓	✓	✓
Software-Update	✓	✓	✓
Neue Mähmesser	✓	✓	✓
Einlagerung		✓	✓
Wartungsladung des Akkus		✓	✓
Hol- und Bring-Service			✓
Überprüfung der Ladestation			✓

\*Paketpreis auf Anfrage.

### Mit uns bleiben Sie flexibel!

Finanzierungs- und Leasingangebote Ihrer BayWa Technik.

#### Für Privatkunden:

Wir bieten Ihnen in Zusammenarbeit mit Consors Finanz attraktive Finanzierungsangebote zu günstigen Konditionen. Gerne unterbreiten wir Ihnen ein individuelles Angebot.

#### Für Gewerbetreibende und Kommunen:

Zusammen mit der LV Kommunal bieten wir Ihnen maßgeschneiderte Leasing-Konzepte, abgestimmt auf Ihre Bedürfnisse und Anforderungen.



**LVKOMMUNAL**

# Starke Bäume

## dank optimaler Pflanzung



Bewässerungssack

### GROWtect t-bag Bewässerungssack PE 60/75

- ✓ Fünf bis acht Stunden gleichmäßige Wasserabgabe
- ✓ Material: Polyethylen
- ✓ Farbe: Grün

Art. Nr.: 1992079



Baumverankerung

### Unterflur-Baumverankerung ArborAnker

- ✓ Breite Gurtauflage
- ✓ Drei Anker aus Kompostmaterial
- ✓ Nachspannen

Umfang	Art. Nr.
20 cm	1969387
35 cm	1969388
75 cm	1969389



Baumpfähle

### Baumpfähle

- ✓ Ohne Imprägnierung
- ✓ Zylindrisch gefräst
- ✓ Material: Kiefer/Fichte, roh

Umfang/Länge	Art. Nr.
6/150 cm	1735089
6/200 cm	1746901
8/225 cm	2109079
8/250 cm	2109081
8/300 cm	2109146
10/300 cm	2109142

### Baumbindung und Zubehör

Beschreibung	Art. Nr.
GEFA Baumbindegurt 48 mm x 100 m	201806
GEFA Baumschutzschlauch 60 mm x 50 m	470006
GEFA Einsteigerset Baumbindung bestehend aus: – Baumbindegurt 48 mm x 50 m – Schutzschlauch 60 mm x 12,5 m – 50 Stück Befestigungsmaterial	470007
GEFA Befestigungsmaterial für Baumbindegurt im Paket à 100 Sets (empfohlen: 1 Set pro Baumbindung)	1057302
Kokosstrick, mittel, 2-kg-Ballen	421058
Jute-Wickelstreifen Natur, 10 cm breit, 25-m-Rolle	602009



# Professionelle Arbeitskleidung

## Passgenau und modern



### Softshelljacke

Softshelljacke mit Fleece-Innenseite, wasserabweisend, atmungsaktiv (800 mvp), winddicht, Innentasche mit Kopfhörer-Kabelführung, zwei Seitentaschen, Brusttasche, Handytasche, Obermaterial (Softshell): 94 % Polyester, 6 % Elasthan, Innenseite: 100 % Polyester.

Größe	Farbe	Art. Nr.
M	Anthrazit/Schwarz	1635719
L	Anthrazit/Schwarz	1635720
XL	Anthrazit/Schwarz	1635721

Weitere Größen erhältlich: S, XXL, 3XL.



### Funktionsjacke

Leichte Strickoptik-Softshelljacke mit Fleece-Innenseite, optimale Passform, Innentasche mit Kopfhörer-Kabelführung, zwei Seitentaschen, Brusttasche, Handytasche, feste Kapuze, wasserabweisend, atmungsaktiv (800 mvp), winddicht, Obermaterial: Strick, 80 % Polyester, 20 % Baumwolle, Innenseite: 100 % Polyester.

Größe	Farbe	Art. Nr.
M	Grau-meliert/Schwarz	1635715
L	Grau-meliert/Schwarz	1635716
XL	Grau-meliert/Schwarz	1635717

Weitere Größen erhältlich: S, XXL, 3XL.



### Arbeitsbundhose

Durchdachte Funktionalität, optimale Passform, breite Klett-Gürtelschlaufen zum Einhängen von Werkzeug, verstellbare Hammerschlaufe, Oberschenkel- und Gesäßtaschen, doppelte Zollstocktasche, Handytasche, 3M™ Scotchlite™ Reflective Material, Obermaterial: 64 % Polyester, 34 % Baumwolle, 2 % Elasthan.

Größe	Farbe	Art. Nr.
48	Schwarz	1703542
50	Schwarz	1703543
52	Schwarz	1703544

Weitere Größen bis 106 erhältlich.



### Arbeitsbundhose Extreme

Optimale Passform, bequemes Tragen durch Anti-Rutsch-Bund, Knietaschen aus Cordura®, mit Klett verschließbar, breite Klett-Gürtelschlaufen zum Einhängen von Werkzeug, verstellbare Hammerschlaufe, Oberschenkel- und Gesäßtaschen, doppelte Zollstocktasche, Handytasche, Obermaterial: 64 % Polyester, 34 % Baumwolle, 2 % Elasthan.

Größe	Farbe	Art. Nr.
46	Grau	1703558
48	Grau	1703559
50	Grau	1703560
52	Grau	1703561

3M™ Scotchlite™ Reflective Material, weitere Größen bis 60 erhältlich.

# Produkte rund um den Rasen

## Für ein saftiges Grün



Bienenparadies

### Sir Graham Rasendünger

Sir Graham Rasendünger sorgt für einen gesunden und kräftigen Rasen. Die Rasendünger wurden speziell für die Bedürfnisse des Rasens entwickelt und enthalten eine ausgewogene Mischung von Nährstoffen, die für ein gesundes Wachstum notwendig sind. Unsere Rasendünger helfen auch dabei das Wurzelwachstum zu fördern und den Boden zu verbessern.



Produkt	Größe	Art. Nr.
Sir Graham Rasenerde, torffrei	40l	2157038
Sir Graham BIO Bodenaktivator	20 kg	2072005
Sir Graham BIO Rasendünger	10 kg	2072015
Sir Graham Rasendünger m. LZW	20 kg	2072018
Sir Graham Rasenkalk	20 kg	2072010

### Sir Graham Bienenparadies 800 g

- ✓ Blütenreich, aus über 40 Wild- und Kulturarten
- ✓ Wertvoll als Nahrungsangebot für Bienen, Hummeln etc.
- ✓ Mehrjährig einsetzbar
- ✓ Aussaat für ca. 800 m<sup>2</sup>, Aussaatmenge: 1 g/m<sup>2</sup>

### Sir Graham Blumenwiese 1 kg

- ✓ Artenreiche Wiese aus Gräsern, Kleearten sowie verschiedenen Blumen und Kräutern
- ✓ Lebensraum für Bienen und Schmetterlinge
- ✓ Aussaat für ca. 70 m<sup>2</sup>, Aussaatmenge: 10–15 g/m<sup>2</sup>

### Sir Graham Dauerwiese 10 kg

- ✓ Mischung aus wertvollen Wiesengräsern und Kleearten
- ✓ Für alle Böden und Lagen
- ✓ Zur schnellen Begrünung für Neusaat und Nachsaat
- ✓ Auch zur Futternutzung bestens geeignet (Kleintierhaltung)
- ✓ Aussaat für ca. 700 m<sup>2</sup>, Aussaatmenge: 15 g/m<sup>2</sup>

### Sir Graham Profirasen Nachsaat 10 kg

- ✓ RSM-Mischung 3.2
- ✓ Nachsaat in Premiumqualität
- ✓ Für eine schnelle Regeneration
- ✓ Hält hoher Belastung stand
- ✓ Aussaat für ca. 350 m<sup>2</sup>, Aussaatmenge: 30 g/m<sup>2</sup>

### Sir Graham Freizeitrasen Garten + Spiel 7,5 kg

- ✓ Robuster und pflegeleichter Rasen
- ✓ Für Nachsaat geeignet
- ✓ Aussaat für ca. 300 m<sup>2</sup>, Aussaatmenge: 25 g/m<sup>2</sup>

### Sir Graham Freizeitrasen Schatten 3 kg

- ✓ Für schattige, aber auch sonnige Standorte geeignet
- ✓ Robuster und pflegeleichter Rasen
- ✓ Für Nachsaat geeignet
- ✓ Aussaat für ca. 100 m<sup>2</sup>, Aussaatmenge: 30 g/m<sup>2</sup>

### Sir Graham Profirasen 10 kg

- ✓ RSM-Mischung 2.3
- ✓ Für Neuansaat und Nachsaat
- ✓ Premiumqualität
- ✓ Robuster und pflegeleichter Rasen
- ✓ Mittel bis hoch belastbar
- ✓ Aussaat für ca. 400 m<sup>2</sup>, Aussaatmenge: 25 g/m<sup>2</sup>

Produkt	Größe	Art. Nr.
Sir Graham Bienenparadies	800 g	1859164
Sir Graham Blumenwiese	1 kg	1861309
Sir Graham Dauerwiese	10 kg	1861873
Sir Graham Profirasen Nachsaat	10 kg	1862003
Sir Graham Freizeitrasen Garten + Spiel	7,5 kg	1861837
Sir Graham Freizeitrasen Schatten	3 kg	1861839
Sir Graham Profirasen	10 kg	1862009





Spiel- und Gebrauchsrasen Premium



Halbschattenrasen

## Spiel- und Gebrauchsrasen Premium

Ein Rasen in außergewöhnlicher Spitzenqualität: dichte, robuste, belastungsfähige Narbe, Dunkelgrün, mittelstark wachsend, besonders einheitlich in Farbe und Struktur. Der Gebrauchsrasen entspricht von der Gräserzusammensetzung einem Sportrasen, ist hochstrapazierbar, jedoch weniger pflegebedürftig.

## Halbschattenrasen


Beste Qualität für halbschattige Lagen. Breitblättrige, steife und feste, tragfähige Grasnarbe. Dunkelgrün, langsam wachsend. Dieser Rasen besitzt ein sehr tiefes Wurzelwerk, das ihn strapazierfähig macht. Er ist für sonnige bis halbschattige Standorte geeignet und benötigt etwas mehr Dünger als ein Gebrauchsrasen.

Produkt	Größe	Art. Nr.
Spiel- u. Gebrauchsrasen Premium	0,58 x 1,73 m Rollen = 1m <sup>2</sup>	281310
Halbschattenrasen	0,58 x 1,73 m Rollen = 1m <sup>2</sup>	1623012



## Oscorna Rasaflor Rasendünger granuliert 25 kg

Rasendünger granuliert, granulierter NPK 8+4+5 Rasendünger für Frühjahrs-, Sommer- und Herbstdüngung  
Art. Nr.: 1126946



## GARDENA combisystem Rasenkantenstecher

Mit dem GARDENA combisystem-Rasenkantenstecher kannst Du optimale Rasenkanten stechen, um Beete klar von der Rasenfläche abzugrenzen. Das GARDENA combisystem ermöglicht dank der auswechselbaren Aufsätze den flexiblen Einsatz in der Gartenarbeit. Dank des halbmondförmigen, angeschärften und gehärteten Stahlblattes kannst Du einfach stechend oder schiebend arbeiten.  
Art. Nr.: 100411



## GARDENA Streuwagen XL Düngerstreuer

Der GARDENA Streuwagen XL verteilt Winterstreugut auf großen Flächen. Er ist ganzjährig einsetzbar und nimmt unterschiedliche Korngrößen auf. Die Streumenge lässt sich per Handgriff einstellen. Freilaufende Rotationsscheiben sorgen für eine gleichmäßige Verteilung. Die Wurfweite beträgt 1,5 bis 6 Meter.  
Art. Nr.: 1718665



## GARDENA Unkrautstecher

Der GARDENA Unkrautstecher ist das ideale Werkzeug zur effektiven Entfernung von Unkraut in Rasen und Blumenbeeten. Dieser erlaubt ein angenehm einfaches und effektives Jäten, ohne dass dabei die Umwelt belastet wird. Besonders geeignet ist er für Löwenzahn. Seine patentierten, schmalen Messer liegen dicht beieinander.  
Art. Nr.: 1984600

Produkt	Art. Nr.
Oscorna Rasaflor Rasendünger granuliert 25 kg	1126946
GARDENA combisystem Rasenkantenstecher	100411
GARDENA Streuwagen XL Düngerstreuer	1718665
GARDENA Unkrautstecher	1984600

# Kunstrasen

## täuschend echt



### Royal Grass Kunstrasen

Royal Grass Kunstrasen wird speziell mit dem Ziel entwickelt, ihn bestmöglich wie Naturrasen aussehen zu lassen. Er eignet sich für die Verwendung in Gärten, öffentlichen Grünanlagen, auf Dachterrassen und bietet viele weitere Möglichkeiten der Landschaftsgestaltung.

Mit mehr als 20 Jahren Erfahrung wissen wir wie kein anderer warum sich Käufer für Royal Grass entscheiden. Sie möchten, dass der Rasen pflegeleicht ist, natürlich aussieht, nachhaltig hergestellt wird und sich herrlich weich anfühlt. Mit dem Fachwissen von Rohstoffen und modernen Produktionstechniken sind wir in der Lage, dies zu realisieren. Wir streben fortwährend nach Verbesserung unserer Produkte mit dem Ziel, den natürlichsten Kunstrasen der Welt zu produzieren.

### Qualität und Sicherheit

Unsere Produkte entsprechen immer noch der strengen Norm EN71-3. Damit wurde uns schwarz auf weiß bestätigt, was wir bereits wussten: und zwar, dass Kunstrasen von Royal Grass genauso sicher ist wie ein gut getestetes Spielzeug.



Silk 25 mm



Wave 36 mm



Blossom 50 mm

Hier zeigen wir Ihnen 3 von den 9 Sorten.

#### Produkt

#### Art. Nr.

Royal Grass Silk 25	2128164
Royal Grass Wave	2128187
Royal Grass Blossom	2128195



15 Jahre Garantie





# Automatische Bewässerung dem Garten zuliebe

BayWa Baustoffe führt ein komplettes Sortiment vieler namhafter Hersteller für die professionelle Gartenbewässerung. Neben den Regnern von den Weltmarktführern Rain Bird und Hunter führen wir unter anderem auch Tropfschläuche vom Premiumhersteller Netafim.

## Ihr Ansprechpartner

Wir übernehmen die kostenlose Planung für Sie. Vereinbaren Sie jetzt einen persönlichen Beratungstermin online über diesen QR-Code.



## Steuerkasten

Im Steuerkasten werden Filter und Magnetventile eingebaut, die das Wasser auf die Sektoren für den Rasen, die Bäume oder die (Hoch-)Beete wassersparend verteilen.



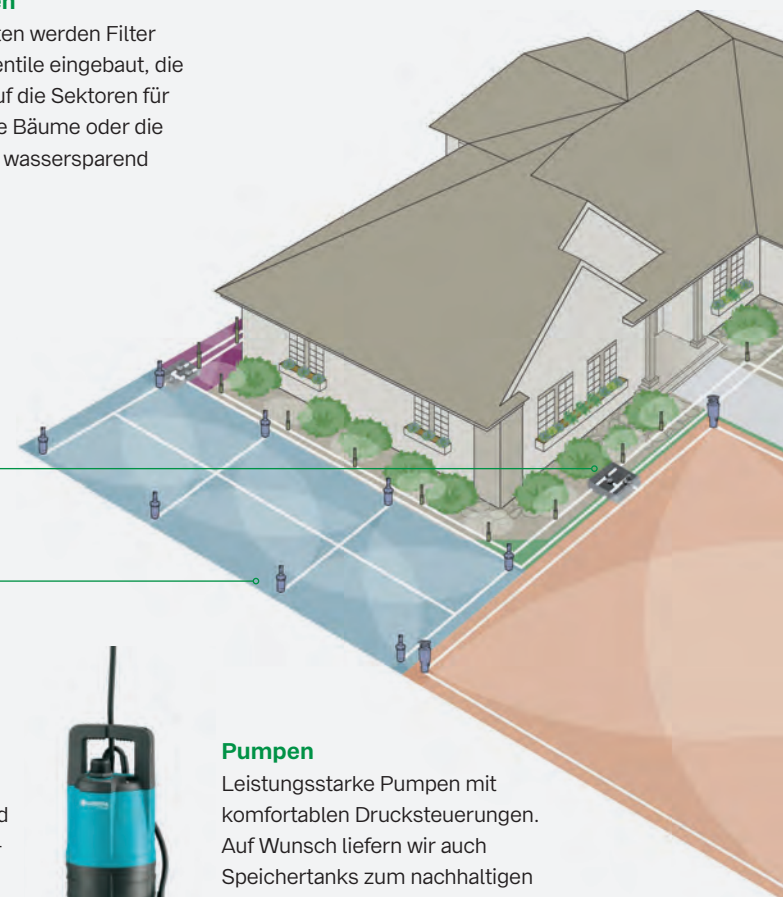
## Regner

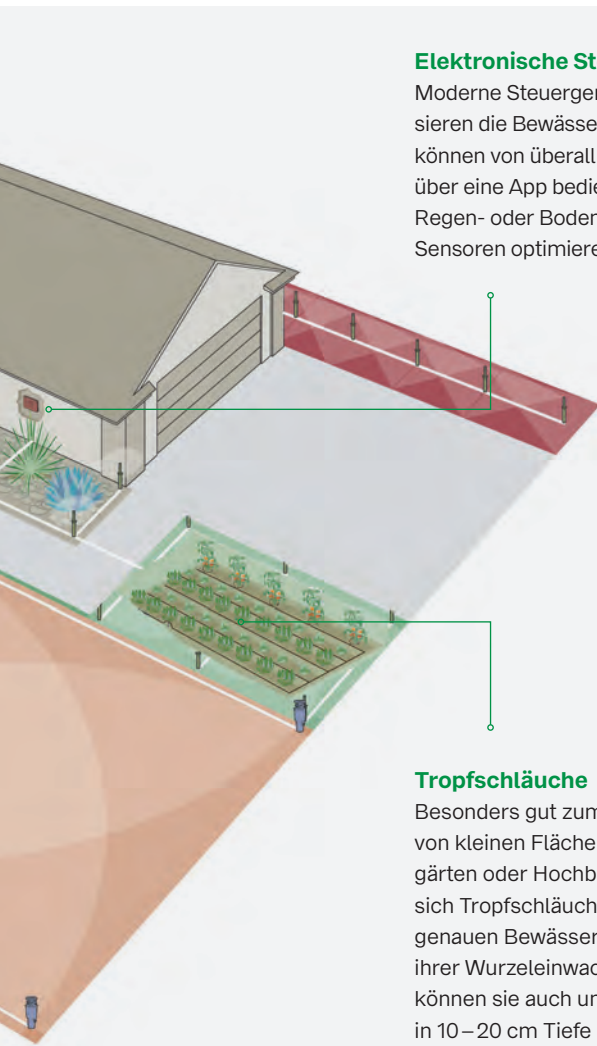
Betriebssichere Regner für die Rasenbewässerung von Rain Bird und Hunter, welche sich automatisch in den Boden absenken, wenn sie nicht in Betrieb sind. Auch eine Unterflurbewässerung mit Tropfschläuchen ist möglich.



## Pumpen

Leistungsstarke Pumpen mit komfortablen Drucksteuerungen. Auf Wunsch liefern wir auch Speichertanks zum nachhaltigen Bewässern.





### Elektronische Steuerung

Moderne Steuergeräte automatisieren die Bewässerung. Diese können von überall komfortabel über eine App bedient werden. Regen- oder Bodenfeuchte-Sensoren optimieren die Anlage.



### Tropfschläuche

Besonders gut zum Bewässern von kleinen Flächen wie Vorgärten oder Hochbeeten eignen sich Tropfschläuche zur punktgenauen Bewässerung. Dank ihrer Wurzeleinwachssperre können sie auch unterirdisch in 10–20 cm Tiefe eingebaut werden.



### Salztabs

Broxetten oder Siedesalztabs eignen sich zur Regeneration von Wasserenthärtungsanlagen. Die aus reinem Siedesalz bestehenden Tabs verhindern Kalkablagerungen in Geräten und sorgen so für eine längere Lebensdauer.

- ✓ Qualitativ hochwertige Tabletten, entsprechen der EN 973 Typ A
- ✓ Beste Reinigungsergebnisse durch weiches Wasser
- ✓ Geeignet für Haushalt und Gewerbe
- ✓ Sehr effizient durch gleichmäßige und graduelle Auflösung




Beschreibung	Füllmenge	Art. Nr.
Broxo Tablets	25 kg	648648
Aquatop Salztabs	25 kg	1910144





# Regenwassernutzung

## nicht nur der Umwelt zuliebe



### Betonzisterne zur Regenwassernutzung Hydrophant N

Mit unserer Hydrophant-N-Serie bieten wir Regenzysternen mit Wasservolumen von 2.900 bis 9.000 Litern zur individuellen Gestaltung nachhaltiger Lösungen in der Regenwasserbewirtschaftung.

Nenninhalt	Behälterhöhe	Einbautiefe	Art. Nr.
2.900	161 cm	171 cm	650572
3.530	176 cm	186 cm	650575
4.360	196 cm	206 cm	650576
5.600	227 cm	237 cm	650577
6.850	255 cm	265 cm	650578
8.000	284 cm	294 cm	650579
9.200	314 cm	324 cm	650580

#### Vorteile beim Nutzen einer Regenwasserzisterne:

- ✓ Leitungswasser durch gesammeltes Regenwasser ersetzen
- ✓ Sie sparen Geld durch einen geringeren Trinkwasserverbrauch
- ✓ Aktiver Umweltschutz durch das Schonen von Trinkwasservorräten
- ✓ Sie sparen wertvolles Trinkwasser, z. B. bei einem Einfamilienhaus mit vier Personen und ca. 400 m<sup>2</sup> Garten rund 50 %
- ✓ Gereinigtes Regenwasser ist weich und wirkt einer Verkalkung von Geräten vor
- ✓ Weiches und kalkarmes Wasser ist besonders gut für die Pflanzen- und Gartenbewässerung geeignet

#### Vorteile der Betonzisterne:

- ✓ Stabilität – gewährleistet Befahrbarkeit
- ✓ Ökologie – langlebig und recycelbar
- ✓ Aufschwimmsicherheit – durch das Eigengewicht ist Grundwasser kein Problem
- ✓ Natürliches Material – es gehen keine Schadstoffe ins Wasser über, vielmehr hat Beton eine alkalische Wirkung und neutralisiert Säure im Regen
- ✓ Einfacher Einbau – kann mit vorhandenem Material wieder befüllt werden

# Innovative Regenwassernutzung für beste Wasserqualität

Mit der Nutzung von Regenwasser schonen Sie nicht nur die wertvolle Ressource Trinkwasser und Ihr Portemonnaie. Mit weichem, kalkarmem Regenwasser tun Sie auch Ihren Gartenpflanzen etwas Gutes. Wenn Ihr Garten etwas größer ist oder einen hohen Wasserbedarf hat, sind Erdtanks die perfekte Speicherlösung für das wertvolle Nass. Unterirdisch verbaut, schonen sie Ihr Grundstück, sind mit entsprechender Abdeckung befahrbar und schützen das Wasser durch die unterirdische Bauweise vor Wärme und Licht. Zudem können Erdtanks flexibel an Regenwasser- und Bewässerungssysteme angeschlossen oder mit Pumpensystemen und angeschlossenen Schläuchen bequem für die manuelle Bewässerung Ihres Gartens genutzt werden.

## Rewatec Flachtank Neo



Der PE-Rewatec Flachtank NEO überzeugt mit höchster Stabilität bei vergleichsweise geringem Gewicht. Eine kleine, flache Baugrube genügt und der Wassertank kann einfach und schnell eingebaut werden. Er eignet sich ideal für den nachträglichen Einbau auf bestehenden Grundstücken.

- ✓ Langlebig und stabil
- ✓ Geringe Aushubhöhe
- ✓ Innovatives Bionic-Design
- ✓ 35 Jahre Herstellergarantie
- ✓ Hergestellt in Deutschland
- ✓ Tankabdeckungen und Schächte begehbar in schwarz und grün erhältlich

Beschreibung	Größe	Art. Nr.
1 Rewatec Flachtank Neo RWNE1500	1.500 l	1523499
2 Rewatec Flachtank Neo RWNE3000	3.000 l	1523501
3 Rewatec Flachtank Neo RWNE5000	5.000 l	1523572
4 Rewatec Flachtank Neo RWNE7100	7.100 l	1823397
5 Rewatec Flachtank Neo RWNE10X0	10.000 l	1523574


Weitere Größen bis 55.000 Liter verfügbar. Tankabdeckung und Schachtverlängerung, nach Wahl (begehbar oder befahrbar) als Zubehör erhältlich.

## Unser Tipp

Erfahren Sie mehr unter [rewaterc.de](http://rewaterc.de) mit Produktvideos zu den Flachtanks NEO und den Gartenanlagen.



## Rewatec Gartenanlage NEO Profi 3.000 l



In der Rewatec Komplettanlage (begehbar) sind alle Komponenten für eine komfortable Gartenbewässerung mit Regenwasser enthalten. Lieferumfang inkl. Flachtank, Filterschacht, Siphon, leistungsstarke Tauchdruckpumpe, Schachtverlängerung und Tankdeckel in schwarz. Im Tankdeckel ist ein doppelter Wasseranschluss integriert für eine praktische Wasserentnahme.

Beschreibung	Größe	Art. Nr.
Rewatec Gartenanlage NEO Profi RWNG3030	3.000 l	2201410
Rewatec Gartenanlage NEO Profi RWNG5030	5.000 l	2201411
Rewatec Gartenanlage NEO Profi RWNG7130	7.100 l	2201412
Rewatec Gartenanlage NEO Profi RWNG10X30	10.000 l	2201413

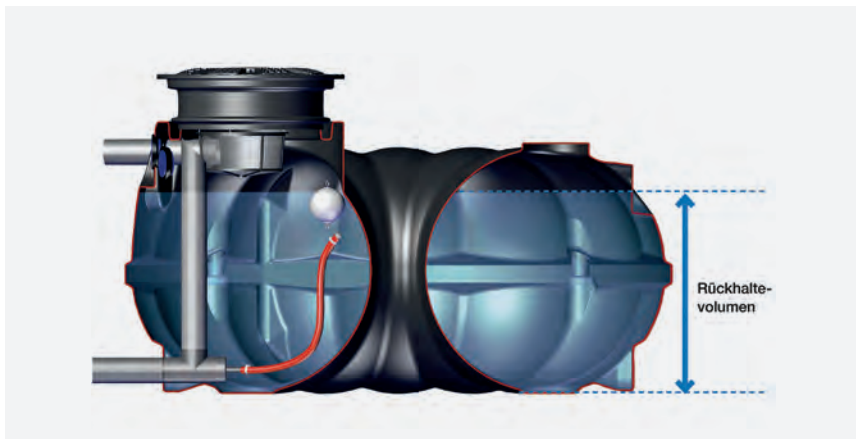
Auch in anderen Größen bis 15.000 l erhältlich.



# Retentionstank zur Regenwasser-Rückhaltung

## Rückhaltung zur Kanalentlastung

Die Rückhaltung von Niederschlagswasser ist wichtiger denn je. Denn sie entlastet den Kanal. Sehr viele Gemeinden erhöhen die Abgaben und setzen auf die Rückhaltung von Regenwasser bzw. fordern bei Neubauten den gedrosselten Ablauf in den Kanal. Hier ist ein Retentionstank die Lösung, der die Niederschläge aufnimmt. Eine schwimmende Abflussdrossel sorgt für eine regelmäßige, genau definierte Abflussmenge, die in den Kanal führt. Der Kanal und die Klärwerke werden somit entlastet. Die Retentionstanks verfügen zudem über einen Notüberlauf, der ein Überlaufen des Speichers verhindert.



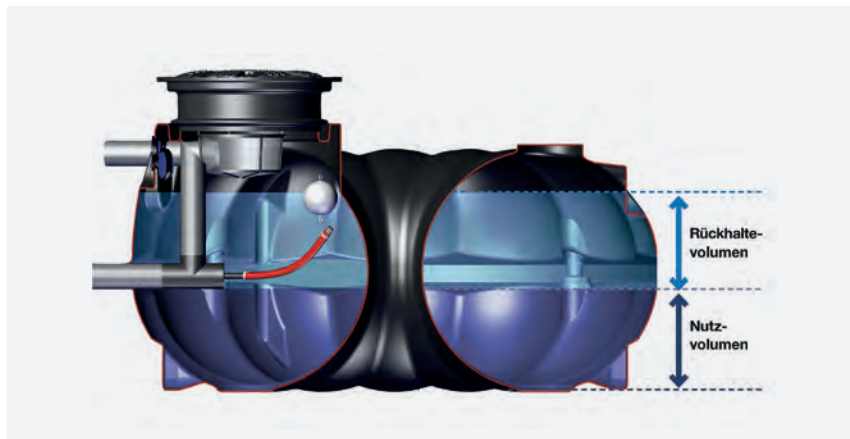
### Beschreibung

Beschreibung	Größe	Art. Nr.
Rewatec Retentionstank NEO RWNE3008	3.000 l	2201415
Rewatec Retentionstank NEO RWNE5008	5.000 l	2201416
Rewatec Retentionstank NEO RWNE7108	7.100 l	2201417
Rewatec Retentionstank NEO RWNE10X8	10.000 l	2201418

Weitere Größen bis 55.000 Liter verfügbar. Tankabdeckung und Schachtverlängerung, nach Wahl (begehbar oder befahrbar) als Zubehör erhältlich.

## Rückhaltung kombiniert mit Regenwassernutzung

Sie müssen einen Retentionstank einbauen, wollen aber nicht auf die Vorzüge einer Regenwassernutzungsanlage verzichten? Für die Kombination aus Regenrückhaltung und Regenwassernutzung empfiehlt es sich, den Tank je nach Bedarf und gewünschtem Nutzvolumen etwas größer zu wählen. So kann neben dem benötigten Rückhaltevolumen auch noch ein Teil des Regenwassers genutzt werden. Zum Beispiel für die Gartenbewässerung, Toilettenspülung, Waschmaschine und Reinigungsarbeiten. So lassen sich bis zu 50 Prozent Trinkwasser einsparen.



### Beschreibung

Beschreibung	Größe	Art. Nr.
Rewatec Retentionstank NEO Kombi RWNE3009	3.000 l	1527312
Rewatec Retentionstank NEO Kombi RWNE5009	5.000 l	1527313
Rewatec Retentionstank NEO Kombi RWNE7109	7.100 l	1849395
Rewatec Retentionstank NEO Kombi RWNE10X9	10.000 l	1527315

Weitere Größen bis 55.000 Liter verfügbar. Tankabdeckung und Schachtverlängerung, nach Wahl (begehbar oder befahrbar) als Zubehör erhältlich.

## Unser Tipp

Retentionstanks sind individuelle Sonderanfertigungen individuell angepasst nach Kundenvorgabe, entsprechend benötigtem Rückhaltevolumen und Ablaufvolumenstrom.

Erfahren Sie mehr unter [rewatec.de/videos/ProduktvideoRetentionstanks](https://rewatec.de/videos/ProduktvideoRetentionstanks)




# Löschwasserbehälter

## Wasserspeicher in Flachbauweise

### Für die effektive Sicherung des Brandschutzes

Zu den wichtigsten Maßnahmen des vorbeugenden Brandschutzes, gehört die Bereitstellung von Löschwasser in ausreichender Menge. In vielen Gemeinden oder Gewerbebetrieben ist die Löschwasserversorgung aus dem öffentlichen Trinkwassernetz nicht möglich. Für eine unabhängige und ergänzende Löschwasserversorgung kann sehr gut ein Erdtank genutzt werden. Der Löschwasserbehälter NEO bietet eine Wasserspeicher-Lösung und ist mit Trink- oder Regenwasser befüllbar. Durch die flache Bauform und das leichte Gewicht ist der Transport und Einbau einfach und kostengünstig.



Der PE-Rewatec Löschwassertank NEO überzeugt mit höchster Stabilität bei vergleichsweise geringem Gewicht. Der Lieferumfang umfasst alle Löschwasser-Zubehörteile in Anlehnung an DIN 14230. Für größere Volumina ist die Verbindung mehrerer Behälter möglich, parallel oder in Reihe.

- ✓ Langlebig und stabil
- ✓ Leichtes Handling durch geringes Gewicht
- ✓ Komplett begehbar
- ✓ Verbindung mehrerer Behälter möglich
- ✓ 35 Jahre Herstellergarantie

### Unser Tipp

Die Löschwasserbehälter NEO werden individuell auf die Kundenanforderungen abgestimmt und komplett vorkonfektioniert.



### Beschreibung

Beschreibung	Größe	Art. Nr.
Rewatec Löschwassertank Neo RWLW10X0	10.000 l	1849427
Rewatec Löschwassertank Neo RWLW15X0	15.000 l	1849429
Rewatec Löschwassertank Neo RWLW20X0	20.000 l	1849430
Rewatec Löschwassertank Neo RWLW25X0	25.000 l	1849431

Weitere Größen bis 55.000 Liter verfügbar. Tankabdeckung und Schachtverlängerung, nach Wahl (begehbar oder befahrbar) als Zubehör erhältlich.







Maulwurfsperrre 400



Maulwurfgitter 110

## Maulwurfsperrre 400

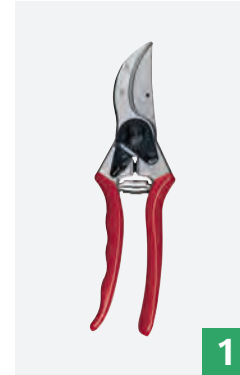
RootBarrier® Maulwurfsperrre 400 ist eine tierfreundliche Lösung gegen Maulwurfshügel\* und sorgt für ein optimales Ergebnis.

## Maulwurfgitter 110


Das Maulwurfgitter 110 bietet eine zusätzliche Schicht zwischen dem Boden und dem Rasen, so dass Maulwürfe im Garten- und Landschaftsbau keine Chance mehr haben\*.

Produktbezeichnung	Größe [B x L]	Art. Nr.
Plantex Gold Unkrautvlies	1,00 m x 50 m	1331012
Maulwurfsperrre 400	1,00 m x 25 m	1730457
Maulwurfgitter 110	2,00 m x 50 m	2100324


\* Bietet jedoch keinen Schutz gegen Nagetiere!



1



2



3



4

## Hand- und Baumschere

Klinge mit vernieteter Gegenklinge aus gehärtetem Stahl, dauerhafte Schnittstellung/Drahtabschneider/Safrille. Max. Schnittdurchmesser: 25 mm.

Beschreibung	Art. Nr.
1 Handschere, Modell: Nr. 2	124368
2 Baumschere, Modell: Nr. 8	124366


## 3 Astschere

Modell 211-60. Leistungsfähiger Schneidkopf mit einer großen Klinge und einer geschmiedeten Gegenklinge mit großer Krümmung. Geeignet für den Schnitt von Hartholz, für Obstbau, Weinbau, Gartenbau sowie die Pflege von Parks und Gärten. Max. Schnittdurchmesser: 35 mm. Gewicht: 885 g, Länge: 600 mm. Art. Nr.: 1457399

## 4 Handsäge

Modell: F640, Robuste Klinge aus verchromtem Stahl, korrosionsbeständig, Verzahnung durch Impulsbehandlung gehärtet, sauberer, präziser Schnitt. Max. Schnittdurchmesser: 100 mm. Gewicht: 365 g, Länge: 270 mm. Art. Nr.: 592297





Watertapes

### Watertapes

Durch den Kontakt mit Wasser löst sich der Superabsorber langsam vom Band und die Gelpartikel wandern in den umgebenden Boden. Für eine optimale und langfristige Befeuchtung des Bodens.



Wurzelsperre 325

### Wurzelsperre 325

RootBarrier® 325 ist eine vertikal einzubauende Wurzelsperre auf Basis von DuPont™ Xavan® mit einer einseitig aufgetragenen Extrusionsbeschichtung. Die Seite mit der glatten Beschichtung in Richtung der Wurzeln zu legen, verhindert, dass die Wurzeln Halt finden und in die Richtung weiter wachsen können.

Dank unserer langjährigen Erfahrung erhält diese Produkt auch eine 25-jährige Produktgarantie.



Wurzelsperre 420 UV

### Wurzelsperre 420 UV

Diese Wurzelsperre basiert auf einem schwereren Geotextil und hat eine dickere Beschichtung als RootBarrier® 325, wodurch diese Wurzelsperre für aggressive Wurzeln von beispielsweise Bambus und Schilf geeignet ist. Dank unserer langjährigen Erfahrung erhält dieses Produkt auch eine 25-jährige Produktgarantie.

#### Produktbezeichnung

#### Größe [B x L]

#### Art. Nr.

Watertapes	10 cm x 25 m	1862943
Wurzelsperre 325	1,00 m x 10 m	473151
Wurzelsperre 420 UV	1,00 m x 25 m	472468

# Baugeräte. Werkzeuge. Arbeitskleidung.

## Bestens ausgestattet



Effizientes und erfolgreiches Bauen setzt die Verwendung der richtigen Werkzeuge, Maschinen und Baugeräte voraus. Mit der passenden Ausrüstung sind optimale Ergebnisse und effizientes Arbeiten gewährleistet – vom Dämmen des Dachs bis zum Anlegen eines Gartenwegs. Bei uns erhalten Sie eine umfassende und fachlich kompetente Beratung sowie eine große Auswahl an bau- und gewerkspezifischen Geräten und Maschinen.

Damit Sie auch in puncto Sicherheit bestens ausgerüstet sind, bekommen Sie bei BayWa Baustoffe alles vom Atem- und Kopfschutz über die Absturzsicherung bis hin zur passenden Arbeitskleidung.

- ✓ Baugeräte und -werkzeuge
- ✓ Arbeitsschutz und -kleidung
- ✓ Elektrowerkzeuge und Zubehör
- ✓ Messwerkzeuge
- ✓ Reinigungsgeräte
- ✓ Schmier- und Pflegemittel
- ✓ Baustelleneinrichtung
- ✓ Klein-Baumaschinen
- ✓ Befestigungstechnik
- ✓ Mietservice



# Beratend. Ehrlich. Individuell.

## Partnerschaft



Ihre Projekte liegen uns am Herzen – deshalb behandeln wir sie mit größter Sorgfalt, beraten Sie individuell und bieten Ihnen ehrliche Lösungen mit einer großen Produktvielfalt. Gemeinsam mit unseren Partnern bilden wir den gesamten Wertschöpfungsprozess für erfolgreiches Bauen ab und schaffen Synergien, durch die Sie mehr erreichen.

[www.baywa-baustoffe.de](http://www.baywa-baustoffe.de)

### Entdecken Sie unser breites Spektrum

- ✓ Garten, Terrasse und Zufahrt
- ✓ Fenster, Türen und Tore
- ✓ Böden und Fliesen
- ✓ Trockenbau und Dämmung
- ✓ Putze und Farben
- ✓ Keller, Rohbau und Dach
- ✓ Baugeräte und Werkzeuge
- ✓ Baustofffachhandel

### Profitieren Sie von unseren Serviceleistungen

- ✓ Qualifizierte und individuelle Fachberatung
- ✓ Termingerechte Lieferung
- ✓ Fachgerechte Montage
- ✓ Handwerkervermittlung
- ✓ Energie- und Fördermittelberatung
- ✓ Beratung per Hotline, am Standort oder vor Ort auf der Baustelle
- ✓ Gesundes Bauen

# Impressum

**Herausgeber:**

BayWa AG  
Baustoffe  
Arabellastr. 4  
81925 München  
baywa-baustoffe.de

**Vorstand:**

Marcus Pöllinger (Vorsitzender), Andreas Helber,  
Dr. Marlen Wienert, Reinhard Wolf  
Stellvertretender Aufsichtsratsvorsitzender: Bernhard Loy

**Geschäftssitz:**

BayWa AG, Baustoffe, Arabellastr. 4, 81925 München  
Sitz und Registergericht München, HRB 4921

**Prospektbestellung:**

Die Broschüre ist per E-Mail bestellbar:  
marketing.baustoffe@baywa.de

**1. Auflage 05/2024**

Für Privat- und Gewerbekunden – G012024

**Garantie und Haftungsausschluss:**

Änderungen und Abweichungen bleiben vorbehalten. Für Druckfehler übernehmen wir keine Haftung. Vervielfältigung, Nachdruck, Speicherung und Publikation nur mit ausdrücklicher Genehmigung des Herausgebers.

**Information zum Datenschutz:**

Verantwortlich ist die BayWa AG, Arabellastr. 4, 81925 München, Tel. 089/9222-0. Wir verarbeiten Ihre Daten für Marketingzwecke sowie zur Durchführung von Veranstaltungen im gesetzlich zulässigen Rahmen. Die Daten werden bei unserem IT-Dienstleister und in der Kundendatenbank des BayWa-Konzerns verarbeitet, aber ansonsten nicht an Dritte weitergegeben. Die Bereitstellung Ihrer Daten ist freiwillig, jedoch zur Organisation von z. B. Veranstaltungen erforderlich. Wenn Sie künftig unsere Informationen und Angebote nicht mehr erhalten möchten, können Sie bei der BayWa CS GmbH, CSC Passau, Spitalhofstraße 94, 94032 Passau, [werbewiderspruch@baywa.de](mailto:werbewiderspruch@baywa.de) der Verwendung Ihrer Daten zu Werbezwecken widersprechen. Die ausführlichen Datenschutzinformationen der BayWa AG sind unter [www.baywa-baustoffe.de/datenschutz](http://www.baywa-baustoffe.de/datenschutz) abrufbar sowie an jedem BayWa-Standort erhältlich.



