

BayWa
Baustoffe

Alles für Ihren Traumgarten

Ideen. Produkte. Lösungen.

Immer ein gutes Baugefühl



Produkte und
Services



4

2

3

6

7



Inhalt

1	Einfahrt	6
Betonpflaster Natursteinpflaster Entwässerungssysteme Fahrradgaragen Containerboxen Mülltonnensysteme		
2	Flächen und Wege	22
Zierkies Wegbegrenzungen Fallschutzbeläge Baugeräte und Werkzeuge Schuhabstreifersysteme Entwässerungsrinnen		
3	Terrasse	30
Terrassenplatten aus Naturstein Terrassenplatten aus Beton Keramische Terrassenplatten Verlegung und Verfugung von Keramikplatten Entwässerung WPC-Dielen Terrassenbeläge aus Holz Pflegeprodukte		
4	Gartenmauern	52
Gartenmauern aus Naturstein Verbundmauerwerk aus Naturstein Mauerwerk und Spaltquader aus Dietfurter Kalkstein Mauersysteme aus Beton Hohlkammer-Modulstein Spaltstein-Mauersystem L-Tec Systemwinkel Wand- und Dekorelemente aus Naturstein		
5	Gabionen und Zäune	64
Klassische Gabionen und Hochbeete Natursteine und Füllmaterial für Gabionen und Hochbeete Pflanzen-Gabionen Fahrradparksysteme Doppelstabmattenzäune Design-Zäune Gartentore BPC-Zäune		
6	Sichtschutz	74
Aluminium Glas Cortenstahl BPC Holz		
7	Gartengestaltung	80
Visualisierungssoftware Kräuterspiralen Regenspeicher Pfosten und L-Steine aus Recyclingkunststoff Terrassenüberdachungen und Freisitze Gartenbeleuchtung Stauraumsysteme Gartenboxen		
8	Gartenpflege	92
Mähroboter und Gartentechnik Baumbewässerung und Baumpfähle Erden Gartendünger und Rasendünger Produkte rund um den Rasen Kunstrasen Automatische Bewässerung Regenwassernutzung Wasserspeicher Nützliche Helfer Wurzelschutz		

Unsere Standorte



Ihren nächstgelegenen Standort finden Sie unter [baywa-baustoffe.de/standorte](https://www.baywa-baustoffe.de/standorte)



Garten- und Außengestaltung

Natürlich. Vielfältig. Beständig.



Langjährige Erfahrung und zahlreiche Projekte für private Gartenanlagen sowie anspruchsvolle öffentliche und gewerbliche Grünflächen zeichnen BayWa Baustoffe im Garten- und Landschaftsbau aus. Ob es um Einfahrten, Terrassenbeläge und Natursteine oder um Stadtmöblierung und Fahrradparksysteme geht: BayWa Baustoffe ist stets Ihr kompetenter Partner für die Gestaltung von Freiflächen oder Außenanlagen, egal ob für ein privates oder gewerbliches Bauvorhaben.

Unsere Garten- und Landschaftsbau-Experten beraten Sie mit Sachverstand von Anfang an: von der Planung über die Auswahl der richtigen Produkte und Leistungen bis hin zum letzten Handgriff. Gerne unterstützen wir Sie mit einem breiten Produktspektrum und laden Sie zur Bemusterung der Produkte in unsere GaLa-Ausstellung ein.



Überzeugen Sie sich auch von unserer Kompetenz bei Naturstein und von unserer Serviceleistung der Betontankstelle.

Blickfang

Einfahrt

- ✓ Betonpflaster
- ✓ Natursteinpflaster
- ✓ Entwässerungssysteme
- ✓ Fahrradgaragen
- ✓ Containerboxen
- ✓ Mülltonnensysteme



Sie möchten Ihr Pflaster nicht selbst verlegen?
Kein Problem. BayWa Baustoffe bietet Ihnen die
Vermittlung regionaler Handwerker an.




Betonpflaster


Pflegeleicht und langlebig



Satinato, hellgrau, satiniert



Anthrazit, satiniert



Aqua Linear, Graugranit-nuanciert




Graugranit-nuanciert



Muschelkalk-nuanciert



Eco Linear, Bernstein-nuanciert



Anthrazit

Pflaster Satinato

Das casafino Satinato ist ein Großformatpflaster, das als Läuferverband aus vier verschiedenen Formaten und in drei Farben in kombinierter Lage erhältlich ist. Glimmerpartikel in den großflächigen Pflastersteinen sorgen bei direkter Sonneneinstrahlung für einen edlen Glitzereffekt. Die Pflastersteine sind in Längen von 28, 35, 42 und 49 cm bei einer Breite von 26 cm in einem harmonischen Formatmix gemischt.

Farbe	Größe	Stärke	Art. Nr.
Hellgrau, satiniert	Großformatmix	8 cm	1911608
Anthrazit, satiniert	Großformatmix	8 cm	1911609

Pflaster Aqua Linear

Betonglatt, ungefast, versickerungsfähig, Läuferverband aus sieben verschiedenen Formaten (L x B): 38,5 x 10,5 cm, 42 x 10,5 cm, 35 x 17,5 cm, 49 x 17,5 cm, 28 x 21 cm, 35 x 21 cm, 56 x 21 cm, Lieferung in kombinierter Lage.

Farbe	Größe	Stärke	Art. Nr.
Muschelkalk-nuanciert	Großformatmix	8 cm	1384736
Graugranit-nuanciert	Großformatmix	8 cm	1384737

Pflaster Eco Linear


Unsere casafino Eco Linear Pflastersteine bieten Ihnen eine umweltschonende Alternative bei der Gestaltung Ihrer Außenflächen. Dank der Versickerungsfähigkeit kann Regenwasser direkt ins Erdreich abfließen, wodurch die Neubildung von Grundwasser unterstützt wird. Sie weisen eine um 2 cm geringere Stärke auf, wodurch wertvolle Rohstoffe und Energie im Produktionsprozess eingespart werden. Darüber hinaus reduzieren sich aufgrund des um 25 % geringeren Gewichts die CO₂-Emissionen beim Transport.

Farbe	Größe	Stärke	Art. Nr.
Grau	Großformatmix	6 cm	2128145
Anthrazit	Großformatmix	6 cm	2128146
Basalt-nuanciert	Großformatmix	6 cm	2128147
Bernstein-nuanciert	Großformatmix	6 cm	2128148
Kalkstein-nuanciert	Großformatmix	6 cm	2128149







Stratos, Titangrau




Canyonbraun



Titangrau



Moonlightschwarz



Cottonbeige

Pflasterserie Stratos

Bei dieser Pflasterserie trifft klare Formsprache auf ein ansprechend gestreift-nuanciertes Farbspiel und verleiht jeder Fläche einen urbanen Charakter. Je nach Verlegerichtung können Sie in der Fläche ein harmonisches Streifenbild oder ein abwechslungsreiches Muster erzeugen. Mit den passenden Terrassenplatten, Palisaden und Stufen bietet Ihnen das System einen noch größeren Gestaltungsfreiraum.


Farbe	Größe [LxBxH]	Art. Nr.
Canyonbraun	60 x 30 x 8 cm	1652074
Titangrau		1652072
Moonlightschwarz		1652073
Cottonbeige		2085763




Vios, Grau



Grau



Anthrazit



Greige


Pflasterserie Vios

Mit den Vios-Pflastersteinen entstehen Lieblingsplätze voller schlichter Eleganz. Die Farben Grau, Greige und Anthrazit verleihen dem Außenbereich Ruhe und Ausgewogenheit. Das schmale Fugenbild und die feingestralte Oberfläche mit Natursteinkörnung sorgen für ein harmonisches Gesamtbild. Als Teil der Vios-Systemfamilie lassen sich die Steine ideal mit Stufen, Mauern und weiteren Elementen kombinieren und schaffen so ein stimmiges, langlebiges Gesamtkonzept.


Farbe	Größe [LxBxT]	Art. Nr.
Grau	40 x 20 x 8 cm	1668585
Grau	60 x 30 x 8 cm	1825083
Anthrazit	40 x 20 x 8 cm	1668586
Anthrazit	60 x 30 x 8 cm	1825081
Greige	40 x 20 x 8 cm	1825080
Greige	60 x 30 x 8 cm	1825082




Vista Edition, Titan, Prägo




Sophistograu, Pasand



Achatgrau, Pasand



Muschelkalkmix, Cassero



Titan, Cassero

Betonpflaster Vista Edition

Der Mix aus drei verschiedenen Steingrößen bringt Lebendigkeit in die Fläche: Ob Hofeinfahrt, Eingangsbereich oder Terrasse. Dabei zeigt sich der Zierverband höchst wandelbar. Ausgewählte nuancierende Farben und zeitlose Naturstein-Oberflächen lassen ihn an jedes Gestaltungsumfeld und jede Stilrichtung anpassen.

Recyclingsteine R40: Die Produkte werden bis zu 40 % aus Recyclingmaterial hergestellt.

Farbe	Größe	Art. Nr.
Sophistograu, Pasand		2201875
Achatgrau, Pasand		2201876
Muschelkalkmix, Prägo	Formatmix*	2201877
Titan, Prägo		2201878
Muschelkalkmix, Cassero		2201879
Titan, Cassero		2201880

*Formatmix: 15 x 15 x 8 cm, 30 x 15 x 8 cm, 30 x 30 x 8 cm.
Hinweis Oberflächen: Pasand = kugelgestrahlt, Prägo = Sichtbetonoberfläche kugelgestrahlt, Cassero = klassisch.



Pharo, Black-Shadow



White-Shadow

Betonpflaster Pharo

Brillante, nuancierende Farben erzeugen die unverwechselbare Optik beim Pflastersystem Pharo. Die Formate sind großzügig bemessen und können beliebig miteinander kombiniert werden. Pharo ist mit einem effektiven Oberflächenschutz ausgestattet.

Recyclingsteine R40: Die Produkte werden bis zu 40 % aus Recyclingmaterial hergestellt.

Farbe	Größe [LxBxT]	Art. Nr.
Black-Shadow	30 x 15 x 8 cm	1725056
Black-Shadow	30 x 30 x 8 cm	1725057
Black-Shadow	60 x 15 x 8 cm	1725058
Black-Shadow	60 x 30 x 8 cm	1725059
White-Shadow	30 x 15 x 8 cm	1725060
White-Shadow	30 x 30 x 8 cm	1725061
White-Shadow	60 x 15 x 8 cm	1725312
White-Shadow	60 x 30 x 8 cm	1725313



GDM.NUEVA stone, Sandstein-Uni

Pflasterstein GDM.NUEVA stone


Großen Stil bringt GDM.NUEVA stone auf Plätze und Zufahrten. Die extravaganten Formate vermitteln Raum und Offenheit. Dezenze, natürliche Farben und das geradlinige, schmale Fugenbild unterstreichen die schlichte Sachlichkeit stilvoller Architektur rund ums Haus.

Farbe	Eigenschaft	Größe [LxBxT]	Art. Nr.
Grau-Uni		100 x 100 x 8 cm	1850689
Grau-Uni		80 x 40 x 8 cm	1850482
Grau-Uni		60 x 40 x 8 cm	1850444
Anthrazit-Uni	ferro	100 x 100 x 8 cm	1850688
Anthrazit-Uni	feingestrahlt	80 x 40 x 8 cm	1850483
Anthrazit-Uni		60 x 40 x 8 cm	1850450
Sandstein-Uni		80 x 40 x 8 cm	1850515
Sandstein-Uni		60 x 40 x 8 cm	1850520

Weitere Größen verfügbar.

Unser Tipp:


Zu diesem Produkt gibt es passend zum Pflaster (stone): Terrassenplatten (light), Treppen (step), Podeste (podest) sowie eine auf die Farben und Oberflächen abgestimmte Gartenmauer (wall).




wall




podest



step



GDM.VIA stone, Muschel-Kalk nuanciert, gealtert



Braun-Beige nuanciert, gealtert

Pflasterstein GDM.VIA stone

GDM.VIA stone ist ein Klassiker, wenn es um zeitlos gestaltete Flächen geht. Die gefälligen Formate in natürlichen Farben und Schattierungen überzeugen Liebhaber von traditionellen Pflasterungen.

Farbe	Eigenschaft	Größe	Art. Nr.
Grau	scharfkantig	Mehrsteinsystem 8 cm (Typ AP)	1376217
Grau	gealtert		1260892
Grau-Schwarz nuanciert	scharfkantig		1186103
Grau-Schwarz nuanciert	gealtert		294462
Braun-Beige nuanciert	scharfkantig		1186102
Braun-Beige nuanciert	gealtert		1186108
Muschel-Kalk nuanciert	scharfkantig		1054447
Muschel-Kalk nuanciert	gealtert		1468693



TEGULA® Kalkstein-Schattiert



Kalkstein-Schattiert



Stauer-Schattiert

Pflasterstein TEGULA®

Ausgereifter Klassiker mit hohem Nutzwert. Diese Pflastersteine mit den gebrochenen Ecken und Kanten sind unverwechselbar. Die Steine sehen aus wie Stück für Stück von Hand angefertigt. Eine weit gefächerte Palette an Formaten und Farben lässt keine Wünsche offen. TEGULA® ist ein technisch ausgereifter Klassiker von hohem Nutzwert: robust, pflegeleicht, mit guten Laufeigenschaften und sehr wirtschaftlich zu verarbeiten.

Farbe	Eigenschaft	Größe [LxBxT]	Art. Nr.
Kalkstein-Schattiert			2119394
Melaphyr-Forte	gekollert	20,8 x 17,3 x 7 cm	1292691
Stauer-Schattiert			2263823
Silver-Shadow			2199267

Weitere Formate und Farben verfügbar.



Melaphyr-Forte




Silver-Shadow



ARENA® Staufer-Schattiert



Staufer-Schattiert



Grau-Schattiert




Jurabeige




Kalkstein-Schattiert



Naturgrau



Terra-Schattiert



Melaphyr-Forte

Pflasterstein ARENA®

Die Natur schenkt das Design. Das ARENA® Pflastersystem verleiht mit seinen organischen Formen Geh- und Gartenwegen, Höfen, Plätzen und Garageneinfahrten einen ganz eigenen, natürlichen Charme. Dabei harmonieren die ungewöhnlichen Pflasterbeläge mit einem historisch geprägten Umfeld, überzeugen aber auch als Gegenpart zu sachlicher Architektur. Wie Gutachten belegen, kann auf den Flächen viel Regenwasser versickern, sodass dieses System die Anforderungen an entsiegelnde Pflaster mehr als erfüllt. ARENA® Pflastersteine lassen sich auch eindrucksvoll mit Naturstein und vielen anderen Materialien kombinieren.

Farbe	Eigenschaft	Stärke	Art. Nr.
Staufer-Schattiert			2127785
Grau-Schattiert			1103992
Jurabeige			2263824
Kalkstein-Schattiert	gekollert	7 cm	2128029
Naturgrau			1973680
Terra-Schattiert			1772950
Melaphyr-Forte			1338370

Weitere Formate und Farben verfügbar.

Pflaster

aus elegantem, robustem Naturstein



Gletschergneis, Anthrazit

Natursteinpflaster Gletschergneis

Gletschergneis ist ein sehr widerstandsfähiges und belastbares Kerngestein. Die leicht satinierte Oberfläche ist pflegeleicht. Oberfläche geflammt und gebürstet, Seiten gespalten, Unterseite gesägt, tausalzbeständig.

Farbe	Größe [LxBxH]	Art. Nr.
Anthrazit	10 x 10 x 8 cm	1453017



Sanoku, Anthrazit-Schwarz

Natursteinpflaster Sanoku

Das vulkanische Gestein Basalt eignet sich für eine moderne wie für eine klassische Gestaltung des Gartens. Der dunkle Anthrazitton hat ein zartes Farbspiel. Oberfläche spaltrau, sehr eben, Seiten allseits gespalten.

Farbe	Größe [LxBxH]	Art. Nr.
Anthrazit-Schwarz	10 x 10 x 8 cm	1749037



Via Alba, Beige


Natursteinpflaster Via Alba

Der beige Kalkstein Via Alba ist ein wahrhaft zeitloses und elegantes Natursteinprodukt. Mit seiner warmen Farbgebung und seiner natürlichen Maserung verleiht er jeder Terrasse eine einladende und luxuriöse Atmosphäre. Dank seiner neutralen Farbe lässt sich dieser Kalkstein mühelos in verschiedene Einrichtungsstile integrieren.

Farbe	Größe [LxBxH]	Art. Nr.
Beige	10 x 10 x 8 cm	2263624

Unser Tipp: Gletschergneis

Passend hierzu finden Sie die Gletschergneis-Formplatten in verschiedenen Größen auf Seite 31 sowie Mauersteine auf Seite 53.



Sanoku, Anthrazit-Schwarz

Natürlich schöne Innenraumgestaltung



Hochwertige Bodenbeläge für Ihre Innenräume

Der Boden ist die am stärksten strapazierte Fläche des Hauses. Entdecken Sie unser vielfältiges Sortiment an Bodenbelägen und Fliesen – von robustem Feinsteinzeug über pflegeleichte Eichen- dielen bis zu elastischen Vinylböden mit erhöhter Trittschalldämmung.

- ✓ Parkett
- ✓ Vinyl
- ✓ Kork
- ✓ Laminat
- ✓ Design- und Mineralböden
- ✓ Wand- und Bodenfliesen
- ✓ Mosaik
- ✓ Naturstein

Minimieren Sie die Schadstoffbelastung in Innen- räumen durch emissionsarme Baustoffe!

Wir begleiten Sie auf Wunsch von der Produktauswahl bis zum fertigen Projekt, um die schadstoffärmste und wirtschaftlichste Lösung zu erzielen. Achten Sie auf Produkte mit dem BauGesund-Siegel.


Entwässerungssysteme für die Einfahrt



RECYFIX – ein Kunststoff, viele Fans

30 Jahre Erfahrung für unsere gemeinsame Zukunft

HAURATON – Moderner Kunststoff mit Tradition. Der recycelte Kunststoff RECYFIX ist der ideale Werkstoff für Entwässerungssysteme: leicht, robust, umweltfreundlich und langlebig. RECYFIX Entwässerungssysteme gibt es in zahlreichen Variationen mit höchstem Designanspruch. Diese können in den verschiedensten Anwendungsbereichen eingesetzt werden.



Punkteinlauf RECYFIX POINT

Punkteinlauf RECYFIX POINT

Niederschlagswasser wird am tiefsten Punkt des Einzugsgebiets aufgenommen und schnell und zuverlässig abgeleitet.

- ✓ Stabiler und nahezu unzerbrechlicher RECYFIX Werkstoff
- ✓ Diverse Abdeckungen und verschiedene Anschlussmöglichkeiten an jede gängige Grundleitung
- ✓ Belastbar bis Klasse C 250



Entwässerung RECYFIX PRO

Entwässerung RECYFIX PRO

Rinne zur Entwässerung aus Vollkunststoff mit integrierter Kunststoffzarge und Abdeckungen aus faserverstärktem Kunststoff PA-GF (Polyamid). Format (L x B x H): 100 x 16 x 15 cm.

- ✓ Hohe Stabilität und Funktionalität nach DIN 19580 / EN 1433
- ✓ Mit FIBRETEC-Stegrost 9 mm
- ✓ Korrosionsfrei
- ✓ Leicht, robust und einfach einzubauen

Art. Nr.: 1269758



Haustüren, Nebeneingangstüren und Lofttüren

Finden Sie bei uns die Haustür, Nebeneingangstüren und Lofttüren, die zu Ihrem Baustil passen. Konfigurieren Sie Ihre Türen individuell und passend zu Ihren Wünschen und Bedürfnissen. Vom Fingerprint bis hin zur automatischen Türöffnung – unser Sortiment ist groß und vielfältig.

Spielen Sie ganz entspannt alle Möglichkeiten der Türegestaltung mit unserem casafino Haustürplaner durch!



Jetzt ausprobieren!

- ✓ Unzählige Farben und Modelle
- ✓ Hochwertige Verarbeitung
- ✓ Edelstahl-Griffstangen
- ✓ Erhöhter Einbruchschutz, geprüfte Sicherheit
- ✓ Innovative Schließ- und Zutrittsysteme
- ✓ Designverglasungen

Besuchen Sie unsere Ausstellungen!



Euroline 2.0 mit Kunststoff-Längsstabrost



Hexaline 2.0 mit Kunststoff-Stegrost




Schlitzaufsatz aus Edelstahl



Rostprogramm des Self® BaukastenS



ACO Self® Euroline 2.0 mit Längsstabrost



ACO DRAIN® Multiline Seal in mit Längsprofilrost



ACO DRAIN® Multiline Seal in



ACO DRAIN® XtraDrain mit Compositrost Microgrip



ACO DRAIN® XtraDrain

ACO Self® Baukasten – stilvolle und funktionale Entwässerung rund ums Haus

Das ACO Self® Programm bietet Entwässerungsrinnen für alle denkbaren Grundstückssituationen und Anforderungen. Sie garantieren das fachgerechte Ableiten von Niederschlagswasser und sind dabei wesentlich mehr als ein simpler Funktionserfüller: Für die Rinnenkörper aus Polymerbeton oder Kunststoff stehen Abdeckungen aus verschiedenen Materialien zur Auswahl. So werden Funktionalität und Design auf qualitativ höchstem Niveau verbunden.

- ✓ Rinnenkörper aus Kunststoff oder Polymerbeton
- ✓ Vielfältige Rostauswahl und schraublose Rostarretierung

Art.Nr.: Euroline 2.0 mit Kunststoffrost 2126651

ACO DRAIN® Multiline Seal in – Wasser sicher ableiten – mit Stil und System

ACO DRAIN® Multiline Seal in ist die sichere und langlebige Entwässerungslösung für höhere Belastungen. Durch die serienmäßig integrierte Dichtung am Rinnenstoß werden die Rinnenkörper wasserdicht miteinander verbunden. Abdeckroste in vielen Designs, Farben und Materialien schaffen kreativen Spielraum für die individuelle Planung und Gestaltung – auch Lichtinstallationen sind möglich.

- ✓ Serienmäßig integrierte EPDM-Dichtung
- ✓ Robuster Rinnenkörper aus Polymerbeton
- ✓ Schraublose Arretierung Drainlock
- ✓ Vielfältiges Rostprogramm

Art.Nr.: Rinnenkörper ohne Abdeckrost 1621219

ACO DRAIN® XtraDrain – praktisch in jeder Hinsicht

Leichtes Handling verbunden mit höchster Qualität: Das extrem leichte Entwässerungssystem ACO DRAIN® XtraDrain wurde sowohl für Anwendungen rund ums Haus als auch für öffentliche Bereiche konzipiert und kann bis Klasse B 125 direkt angepflastert werden. Das vielfältige Rostprogramm lässt keine Wünsche offen.

- ✓ Leichtes Handling
- ✓ Farbbeständigkeit
- ✓ Hohe Umwelt- und Bruchbeständigkeit
- ✓ Vorteilhaft im Barfußbereich: kaum Erhitzung und keine scharfen Kanten

Art.Nr.: Rinnenkörper inkl. Abdeckrost 1589927

Fahrradgaragen

Sicherer Schutz für wertvolle Fahrräder



Eine Führungsschiene erleichtert das Ein- und Ausparken des Fahrrads und ist optional erhältlich



Für die Fronten stehen 448 Farben zur Auswahl



Gut kombiniert – Fahrradgarage Silent 1409 GS mit einer Silent Mülltonnenbox

Clever kombiniert für ein aufgeräumtes Erscheinungsbild

Durch die Kombination aus einer Fahrradgarage Silent 1409 GS und einer Mülltonnen- oder Containerbox der Silent Linie schaffen Sie nicht nur ein harmonisches Gesamtbild, das sich nahtlos in Ihren Garten oder Eingangsbereich einfügt, sondern nutzen auch Ihren wertvollen Platz äußerst effizient. Freuen Sie sich auf mehr Praktikabilität im Tagesablauf.

Die Fahrradgaragen von PAUL WOLFF® bieten zuverlässigen Schutz für wertvolle Fahrräder. Es können bis zu zwei Fahrräder untergebracht werden. Der Korpus aus Betonwerkstein lässt sich mit einer stabilen, doppelwandigen Tür verschließen, die im Duplexsystem verzinkt und pulverbeschichtet wurde. Fahrräder sind somit einfach zu verstauen und vor Vandalismus und Diebstahl sicher.

Vorteile auf einen Blick

- ✓ Geräumiger Innenraum ermöglicht einfaches Ein- und Ausparken
- ✓ Sicherer Schutz vor Diebstahl, Vandalismus und Wittereinflüssen
- ✓ Schlüsselfertige Lieferung und Aufstellung
- ✓ Begrünung mit Rankgittern und Pflanzwanne möglich

	Größe [B x T x H]	Gewicht
Außen	90 x 210 x 140 cm	1.167 kg
Innen	82 x 201 x 132 cm	

Mülltonnen- und Containerboxen

Mit flüsterleisem Schließsystem



Silent 121, Korpus: Basisgrau,
Fronten: Weißaluminium




Silent 1100, Korpus: Perlmutt Schwarz,
Fronten: Zementgrau

Mülltonnen- und Containerboxen der Silent Linie

Die Mülltonnen- und Containerboxen von PAUL WOLFF® sind geeignet für Abfallbehälter von 60 bis 1.100 l. Sie bieten Schutz vor Ungeziefer und Schädlingen und haben eine hohe Lebensdauer. Die Abfallsysteme verhindern Fremdeinwurf und zeichnen sich durch eine hohe Wirtschaftlichkeit aus. Ein flüsterleises Handling und Barrierefreiheit ermöglichen einen besonders hohen Einwurfkomfort.


Variante	Anzahl	Größe [BxTxH]	Art. Nr.
Silent 121	1 Behälter bis zu 120 l	63 x 69 x 115 cm	1897251
Silent 122	2 Behälter bis zu 120 l	117,5 x 69 x 115 cm	1899433
Silent 123	3 Behälter bis zu 120 l	172 x 69 x 115 cm	1899452
Silent 241	1 Behälter bis zu 240 l	73 x 84 x 125 cm	1897972
Silent 242	2 Behälter bis zu 240 l	137,5 x 84 x 125 cm	1899459
Silent 243	3 Behälter bis zu 240 l	203 x 84 x 125 cm	1899482
Silent 800 Plus	1 Behälter bis zu 800 l	166 x 117 x 166 cm	2176511
Silent 1100	1 Behälter bis zu 1.000 l	166 x 132 x 166 cm	2176593

Silent Trendfarben



Die Farbpalette der Silent Linie ist auf das architektonische Gesamtbild zeitgenössischer Anlagen abgestimmt und besteht aus acht zeitgemäßen Farbtönen mit einer Oberfläche in matter Feinstruktur.

Korpus aus Betonwerkstein



Silent Mülltonnen- und Containerboxen besitzen einen monolithisch gegossenen Korpus aus Betonwerkstein mit geringen Wandstärken von 4 cm bis 10 cm. Sichtbetonflächen werden werksteinmäßig bearbeitet und entsprechen als Architekturbeton hohen gestalterischen Anforderungen.



Pluspunkt geräuscharmes Handling

Der innovative Silent Verschluss ermöglicht ein besonders leises Öffnen und Schließen der Mülltonnenboxen. Dadurch werden störende Geräusche im Alltag deutlich reduziert und eine angenehmere Umgebung geschaffen. Weniger Lärm bedeutet mehr Komfort und trägt zur hohen Qualität und Wertigkeit der gesamten Anlage bei.



Silent 243, Korpus: Eisgrau, Fronten: Seidengrau



Silent 122, Korpus: Perlgrau, Fronten: Cremeweiß



Silent 242, Korpus: Basisgrau, Fronten: Anthrazitgrau

Vorteile auf einen Blick

- ✓ Geräuscharme Bedienung
- ✓ Vielfalt an Konfigurationen möglich
- ✓ Optische Anpassung an die zeitgenössische Architektur
- ✓ Herausragendes Preis-Leistungs-Verhältnis
- ✓ Schlüsselfertige Lieferung und Aufstellung

Mülltonnensysteme

Viele Gestaltungsmöglichkeiten



Müllbox Lärche

Hochwertige Müllbox für Tonnen bis 120 Liter und 240 Liter, Türen und Dach aus haltbarem Edelstahl V2A, komplette Seitenverkleidung in Lärche/Douglasie (unbehandelt). Witterungsbeständig durch massive Bauweise, serienmäßig ausgestattet mit Flachdach und Knebelgriff, ohne Schloss.

Variante	Größe [B x T x H]	Art. Nr.
1 Müllbox à 120 l	75 x 75 x 100 cm	1898711
2 Müllboxen à 120 l	143 x 75 x 100 cm	1901752
3 Müllboxen à 120 l	211 x 75 x 100 cm	1901753
1 Müllbox à 240 l	86 x 86 x 118 cm	1901754
2 Müllboxen à 240 l	164,5 x 86 x 118 cm	1901755
3 Müllboxen à 240 l	243 x 86 x 118 cm	1901756

Müllbox Multimax

Hochwertige Müllbox für Tonnen bis 120 Liter und 240 Liter, komplett aus Edelstahl V2A, Pfosten aus Vierkantrrohr 6 x 6 cm, sehr massiv und robust. Serienmäßig ausgestattet mit Klappdach und Knebelgriff, ohne Schloss.

Variante	Größe [B x T x H]	Art. Nr.
1 Müllbox à 120 oder 240 l	79,5 x 79,5 x 116 cm	2263382
2 Müllboxen à 120 oder 240 l	153 x 79,5 x 116 cm	1914095
3 Müllboxen à 120 oder 240 l	226,5 x 79,5 x 116 cm	1914096
4 Müllboxen à 120 oder 240 l	306 x 79,5 x 116 cm	1914097

Müllbox Edelstahl mit Bangkirai-Pfosten

Hochwertige Müllbox für Tonnen bis 120 Liter und 240 Liter, Türen, Dach und Seitenverkleidungen aus hochwertigem Edelstahl V2A, sehr massiv und robust, Pfosten in Bangkirai (mit Holzöl behandelt), serienmäßig ausgestattet mit Flachdach und Knebelgriff, ohne Schloss.

Variante	Größe [B x T x H]	Art. Nr.
1 Müllbox à 120 l	75 x 75 x 100 cm	1901793
2 Müllboxen à 120 l	143 x 75 x 100 cm	1901794
3 Müllboxen à 120 l	211 x 75 x 100 cm	1901795
1 Müllbox à 240 l	86 x 86 x 118 cm	1901796
2 Müllboxen à 240 l	164,5 x 86 x 118 cm	1901797
3 Müllboxen à 240 l	243 x 86 x 118 cm	1901798

Natürlicher Look

für Flächen
und Wege

- ✓ Zierkies
- ✓ Wegbegrenzungen
- ✓ Fallschutzbeläge
- ✓ Baugeräte und Werkzeuge
- ✓ Schuhabstreifersysteme
- ✓ Entwässerungsrinnen



Informieren Sie sich auch online unter
baywa-baustoffe.de



Zierkies

Perfekt abgestimmt in Form und Farbe

Zierkies und Ziersplitt bieten eine beeindruckende Vielfalt an Gestaltungsmöglichkeiten für Ihren Garten, z. B. für Gartenwege, Terrassen, Kiesgärten, Hausumrandungen und vieles mehr. Die unterschiedlichen Farben und Formen verleihen Ihrem Außenbereich eine lebendige und individuelle Note.

Gut zu wissen:

Kies sind runde Steine, die über Millionen Jahre durch den Transport in Flüssen und Gletschern natürlich entstanden sind oder im Steinbruch durch Trommeln ihre Form erhalten. Splitt ist hingegen gebrochener Naturstein und eignet sich besonders für stabile Wege und Sitzplätze, da er sich verzahnt und so für gute Stabilität sorgt. Um die mit Zierkies bestückten Flächen vor Unkraut zu schützen, empfehlen wir, Wurzelschutzvlies unter dem Kies auszubreiten.

Unser Tipp

Option Zustellservice:

Informieren Sie sich über unseren Zustellservice. Gerne liefern wir die gewünschte Gebindegröße binnen kürzester Zeit zu Ihnen nach Hause.



PU-Bindemittel

Zum drainfähigen Binden von Sand, Kies und Dekorsteinen für z. B. Kiesumrandungen oder Baumscheiben.
Art. Nr.: 2071904



Vorteile:

- ✓ Einkomponentig
- ✓ Lösemittelfrei
- ✓ Lichtecht
- ✓ Geruchslos
- ✓ Abriebfest
- ✓ Gut zu reinigen
- ✓ Leicht verarbeitbar



Marmorkiesel

Carraraweiß, 15–25 mm, Sack 25 kg.
Art. Nr.: 1653798*



Marmorkiesel

Schwarz, 15–25 mm, Sack 25 kg.
Art. Nr. 1654208*



Fluss-/Rheinkies

Bunt, 16–32 mm, Sack 25 kg.
Art. Nr.: 1654211*



Marmorsplitt

Sienagelb, 9–12 mm, Sack 25 kg.
Art. Nr.: 1654205*



Schieferplättchen

Schwarz, 22–40 mm, Sack 20 kg.
Art. Nr. 1814020*

*Artikel sind in weiteren Körnungsgrößen sowie in Big Bags à 500 bzw. 1.000 kg erhältlich.

Wegbegrenzungen

Stilvoll und elegant



Rasenkante Metall, Anthrazit



Rasenkante Metall, optional mit Bodenanker



Rasenkante Spina, Anthrazit



Rasenkante Cortenstahl

Unser Tipp

Als Abgrenzung zwischen Rasen- und Pflanzflächen oder Kiesbeeten eignet sich eine Rasenkante, damit sich die Materialien nicht vermischen und kein Rasen in den Beeten wächst. Zeit- und Arbeitersparnis: Das Vorstechen mit einem Spaten oder Rasenkantenstecher erleichtert Ihnen das Einsetzen, denn Sie sparen sich das Abstechen der Rasenkanten.

Produktbezeichnung	Produktbeschreibung	Art. Nr.
Rasenkante Cortenstahl	118 x 13 cm	1549986
Rasenkante Cortenstahl	118 x 20 cm	1549987
Rasenkante Spina	103 x 16 cm, 2-er Set verzinkt	1970704
Rasenkante Spina	103 x 16 cm, 2-er Set Anthrazit	1970705
Rasenkante Metall	118 x 12,5 cm, verzinkt	1083318
Rasenkante Metall	118 x 19,5 cm, verzinkt	1315595
Rasenkante Metall	118 x 12,5 cm, Anthrazit	1776277
Rasenkante Metall	118 x 19,5 cm, Anthrazit	1776276
Bodenanker RK*	12,5 cm, feuerverzinkt	1915882

* Bodenanker einfach auf Rasenkante schieben und ins Erdreich drücken. Optimale Stabilität bei einem Abstand von ca. 60 cm.

Cortenstahl mit samtiger Rostoberfläche

Die samtige Patina bildet sich erst durch die natürlichen Witterungsverhältnisse und kann bei diesem Produkt bereits stellenweise eingesetzt haben.

- ✓ Es braucht den regelmäßigen Wechsel zwischen einer feuchten und trockenen Witterung für die Ausbildung der Sperrschicht (Schutz vor Durchrostung)
- ✓ Im späten Herbst aufgestellt, bildet sich über den Winter in aller Ruhe die lebensmittelechte Sperrschicht und verleiht im Frühjahr Ihrem Garten den perfekten Look
- ✓ Unser qualitativ hochwertiger und genormter Cortenstahl ist ohne Qualitätsverlust wieder in den Kreislauf rückführbar



Gartenprofil / Gartenprofil PRO



Winkelprofil PRO



Winkelprofil CURVE



Hochbeete / Pflanzgefäße

Gartenprofil / Gartenprofil PRO

Ideale Einfassung für gerade und gebogene Strecken im Wegebau, bei Beet- und Rasenflächen und zur Böschungssicherung. PRO-Ausführung mit glatter Sichtseite (100 mm).

- ✓ **Einfacher und schneller Einbau:** Direkter Einbau in Beton / gewachsenen Boden ohne Erdanker.
- ✓ **Patentierter Wellenprofilierung:** Somit besonders stabil und verwindungssteif.
- ✓ **Materialausführungen:** Erhältlich in Edelstahlausführungen, verzinktem Stahl, Cortenstahl und Aluminium.
- ✓ **Pflanzringe:** Halb- und Viertelrundprofile in Ø 0,5–2,25 m.
- ✓ Langlebig und somit ressourcenschonend.

Eigenschaften	Art. Nr.
Längsprofil, Stahl verzinkt, 2.400 mm	1037288
Längsprofil, Edelstahl, 2.400 mm	1038781
Längsprofil, Cortenstahl, 2.400 mm	1399666
Längsprofil, Stahl verzinkt, 2.400 mm	1654738
Längsprofil, Cortenstahl, 2.400 mm	1654741

Winkelprofil PRO / Winkelprofil CURVE

Winkelprofile sorgen für eine saubere Trennung zwischen Weg und Pflanz- bzw. Pflasterflächen. PRO-Ausführung mit glatter Sichtseite (100 mm).

- ✓ **Flexibler Einsatz:** Optimal für Pflaster- und Natursteinflächen, Dachgärten und Wegebau. Das Winkelprofil CURVE eignet sich auch für geschwungene Verläufe.
- ✓ **Materialausführungen:** Erhältlich in Edelstahlausführungen, verzinktem Stahl, Cortenstahl und Aluminium.
- ✓ **Stabile Befestigung:** Löcher in horizontalen Flächen für die Verankerung mit Erdnägel oder Betondübel.
- ✓ **Sonderkantungen auf Anfrage.**

Eigenschaften	Art. Nr.
Winkelprofil, Cortenstahl, Kantung H/B: 9 x 60 mm	2266080
Winkelprofil, Stahl verzinkt, Kantung H/B: 130 x 70 mm	2266081
Winkelprofil, Chromstahl, Kantung H/B: 210 x 7 5mm	2266142
Winkelprofil, Stahl verzinkt, Kantung H/B: 130 x 70 mm	2266143
Winkelprofil, Aluminium, Kantung H/B: 100 x 50 mm	2266144

Hochbeete / Pflanzgefäße

Hochbeete in hochwertigen Ausführungen (z. B. Cortenstahl in 3 mm Materialstärke) in verschweißter Ausführung.

- ✓ Hohe Stabilität und Langlebigkeit.
- ✓ **Materialausführungen:** Erhältlich in Schwarzstahl S235, Cortenstahl sowie Edelstahl und Aluminium (auch pulverbeschichtet in RAL-Farbtönen).
- ✓ **Individuelle Optionen:** Modulare Bauweise und Sonderformate auf Anfrage.
- ✓ Erdstützwände auf Anfrage.

Größe [L x B x H]	Art. Nr.
1.000 x 500 x 400 mm	2266145
2.000 x 500 x 650 mm	2266146
2.000 x 1000 x 650 mm	2266147
2.000 x 1000 x 900 mm	2266148
3.000 x 1000 x 900 mm	2266149


Ihre Vorteile

- ✓ Saubere Materialtrennung
- ✓ Wurzelferre und Unkrautbremse
- ✓ Minimaler Arbeitsaufwand
- ✓ Pflegeleichter Garten
- ✓ Für effiziente Bewässerung
- ✓ Flexible, individuelle Formen
- ✓ Made in Germany

Fallschutzbeläge – Verantwortung liegt im Detail

Für Menschen gemacht, vom TÜV bestätigt


Langlebig, stabil und ressourcenschonend: Terrasoft verbindet Funktionalität, anspruchsvolles Design und nachhaltige Materialqualität – hergestellt aus SBR-Gummigranulat (Recycling-Kautschuk) und speziell entwickelt für die Anforderungen im Garten- und Landschaftsbau. Die Rasengitterplatte ermöglicht trittfeste und begrünbare Flächen, ideal für Spielplätze und barrierefreie Zugänge zu Spielgeräten. Auch die Terrassenplatte überzeugt durch eine moderne Optik, sicheren Trittkomfort und eine unkomplizierte Verlegung – perfekt geeignet für private Gärten, Parkanlagen und öffentliche Räume.



Terrasoft Rasengitterplatte

INKLUSION LEICHT GEMACHT

- ✓ Zertifizierte Fallhöhen bis 3 m gem. DIN EN 1176-1/12.17
- ✓ Dauerhaft begrünbare Fläche, barrierefrei, mit Rollstuhl befahrbar
- ✓ Schnell verlegt, wartungsarm, kein Stauwasser
- ✓ Patentierte, formschlüssige Verbindung der Platten
- ✓ Keine Versiegelung der Fläche
- ✓ Fördert ein kühleres Stadtklima



Terrasoft Fallschutzplatte

Verlegen. Verbinden. Verändern.

- ✓ Zertifizierte Fallhöhen bis 3 m gem. DIN EN 1176-1/12.17
- ✓ Maximale Gestaltungsfreiheit für Außenbereiche
- ✓ Gelenkschonend und trittsicher dank federndem Material
- ✓ Aus Recyclingmaterial – nachhaltig und umweltbewusst
- ✓ Made in Germany – Qualität, der Sie vertrauen können
- ✓ Auch in vielen weiteren Farben als besonders langlebige EPDM-Version erhältlich



Terrasoft Fallschutzplatte Rotbraun



Terrasoft Fallschutzplatte Grün



Terrasoft Fallschutzplatte Anthrazit

Was uns besonders macht?

Wir denken weiter: Funktionalität, die mitarbeitet. Material, das Kreisläufe schließt. Und Produkte, die halten – technisch wie ökologisch.

Setzen Sie auf Erfahrung. Vertrauen Sie auf Qualität. Wählen Sie Terrasoft!

[Mehr Infos unter: goterrasoft.com](http://goterrasoft.com)

Produktbezeichnung	Farbe	Format	Stärke	Fallhöhe
Terrasoft Rasengitterplatte	Rotbraun	1.000 x 1.000 mm	45/65/100 mm	1,50/2,10/3,00 m
	Grün			
	Anthrazit			
Terrasoft Fallschutzplatte	Rotbraun	500 x 500 mm	30/40/45/65/80 mm	1,00/1,30/1,50/2,00/2,40 m
	Grün			
	Anthrazit			

Baugeräte und Werkzeuge für professionelles Arbeiten



Kreuzhacke 3 kg

Der Kopf der Kreuzhacke ist aus einem Stück geschmiedet und wurde gehärtet. Ovales Auge, Buchenstiel 950 mm. Art.Nr.: 116246



Rex Beetrechen

Rechen mit 14 Zinken aus geschmiedetem Stahl. Bestens geeignet zur gleichmäßigen Verteilung und Zerkrümelung der Erde sowie zur Pflege und Bearbeitung von Rabatten und Beeten. Art.Nr.: 406075



Wiedehopfhau Breitblatt

Hochwertige Hacke aus Spezialstahl mit Stiel, konisch gewalztes Blatt, aus einem Stück geschmiedet, ganzes Blatt gehärtet. Made in Germany. Art. Nr.: 194948



Vorschlaghammer 3 kg

Der Vorschlaghammer mit Holzstiel von SHW ist komplett eingestiebt. Art. Nr.: 635476



Frankfurter Schaufel

Spezialgehärtet, mit Aufbug, rot pulverbeschichtet, Eschen-Langstiel 1.300 mm, Größe 5. Made in Germany. Art.Nr.: 184642



Unser Tipp



ACO Kiesstabilisierung – Struktur für Hof und Garten

Ob für die Gestaltung abwechslungsreicher Gartenflächen oder verkehrstauglicher Hofauffahrten: Die ACO Kiesstabilisierung sorgt mit ihrer Wabenstruktur dafür, dass die Steine genau dort bleiben, wo sie hingehören. Das integrierte wasserdurchlässige Vlies in dezentem Grau ist dauerhaft mit der Wabe verbunden. So kann der Kies die Wabe nicht unterwandern und wird sicher an Ort und Stelle gehalten. Pfützen haben keine Chance mehr.

Farbe	Größe [LxBxH]	Art. Nr.
eco Grau		2037062
eco Schwarz	160 x 120 x 3 cm	2037063
Weiß		2037064

ACO Schuhabstreifer – für einen stilvollen und sauberen Eingangsbereich

Der ACO Schuhabstreifer Vario 2.0 besticht durch eine Vielzahl an Matten und Rosten. Erhältlich in verschiedenen Materialien und Designs, fügen sie sich optimal in das Gesamtbild des Eingangsbereichs ein. Personalisierte Matten mit Schriftzug oder Lichtleisten setzen besondere Akzente.

Die Hybrid-Bodenwanne mit korrosionsfreier Kunststoffzarge bietet neben variablen Anschlussmöglichkeiten für den Ablauf aufgrund der Größenauswahl zahlreiche Kombinationsmöglichkeiten – auch großflächige Lösungen sind realisierbar.

Erhältlich in den Größen: 60 x 40 cm, 60 x 60 cm, 75 x 50 cm, 100 x 50 cm



Produktbezeichnung

	Produktbezeichnung	Größe [B x L], Eigenschaften	Art. Nr.
1	Vario 2.0 Hybrid-Bodenwanne	60 x 40 cm, aus Polymerbeton und Kunststoff	2150915
1	Edelstahl Designrost	60 x 40 cm, Edelstahl	2201687
1	Schuhabstreifermatte mit individuellem Schriftzug	60 x 40 cm, Anthrazit mit Schriftzug	1546454
2	Schuhabstreifermatte mit individuellem Schriftzug	60 x 40 cm, Anthrazit mit Schriftzug	1546454

Zubehör

3	ACO Vario 2.0 Entwässerungsanschluss		
4	ACO Vario 2.0 Steckverbinder für Wasserdurchfluss		

ACO Slimline – Entwässerung mit Stil

Die Slimline Entwässerungsrinne für Ihre Terrasse fügt sich mit nur 6 cm Breite dezent in das Gesamtbild ein. Abdeckungen in schwarz oder silber eloxiertem Aluminium, Corten- oder Edelstahl setzen stilvolle Akzente. Die Installation ist schnell und unkompliziert dank cleverer Anschlüsse und praktischem Zubehör.



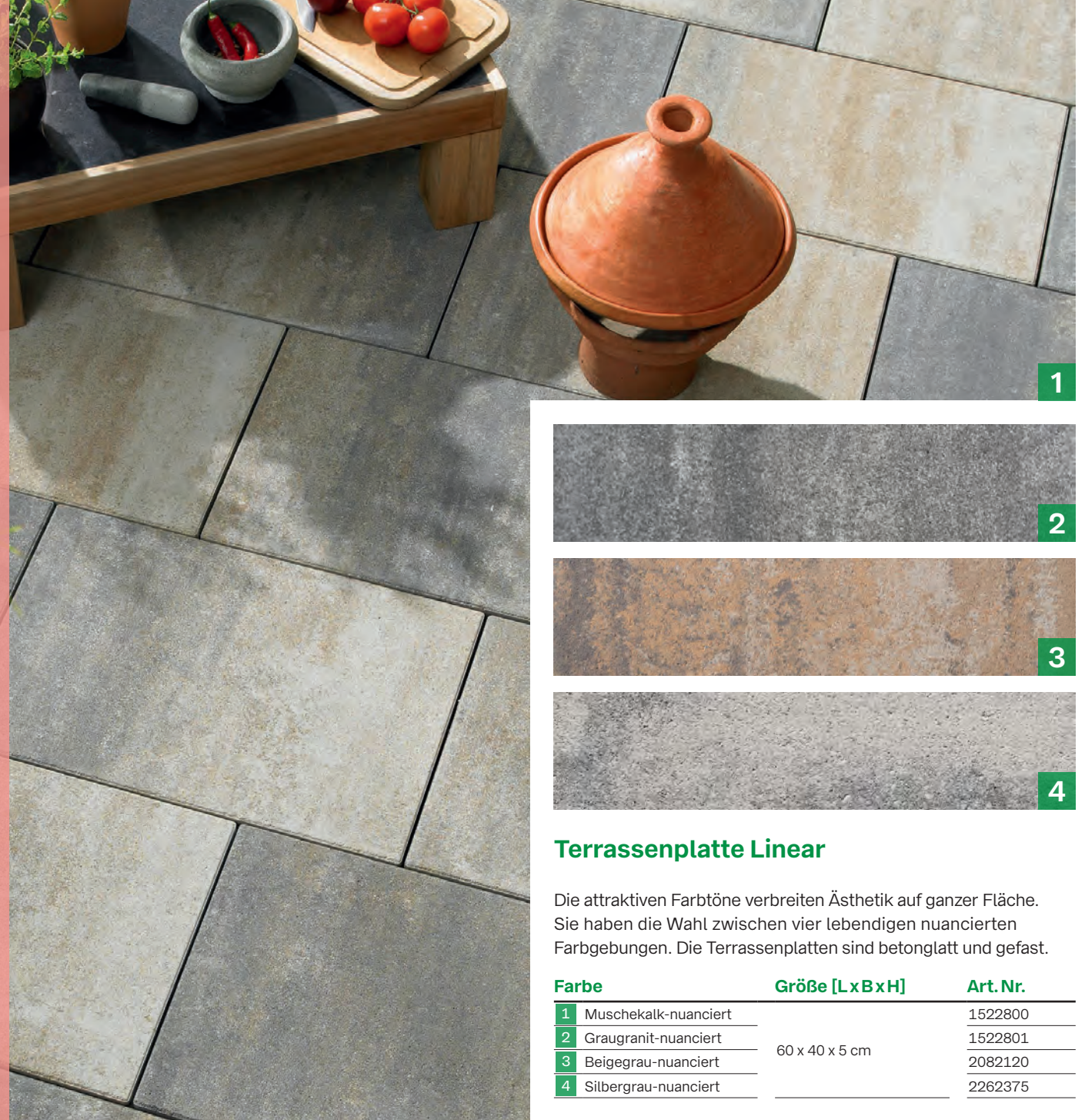
Produktbezeichnung

	Produktbezeichnung	Größe [LxBxH]	Art. Nr.
5	Slimline Rinne mit Rost Cortenstahl	100 x 6 x 10,3 cm	2150899

Wohlfühlen

Terrassen- gestaltung

- ✓ Terrassenplatten aus Naturstein
- ✓ Terrassenplatten aus Beton
- ✓ Keramische Terrassenplatten
- ✓ Verlegung und Verfugung von Keramikplatten
- ✓ Entwässerung
- ✓ WPC-Dielen
- ✓ Terrassenbeläge aus Holz
- ✓ Pflegeprodukte




Terrassenplatte Linear


Die attraktiven Farbtöne verbreiten Ästhetik auf ganzer Fläche. Sie haben die Wahl zwischen vier lebendigen nuancierten Farbgebungen. Die Terrassenplatten sind betonglatt und gefast.

Farbe	Größe [LxBxH]	Art. Nr.
1 Muschekalk-nuanciert	60 x 40 x 5 cm	1522800
2 Graugranit-nuanciert		1522801
3 Beigegrau-nuanciert		2082120
4 Silbergrau-nuanciert		2262375


Terrassenplatten aus Naturstein



Gletschergneis, Anthrazit



Travertin First Choice, Noce



Granit Bergama, Grau

Formplatte Gletschergneis

Oberfläche geflammt und gebürstet, Kanten gefast, Seiten gesägt.

Farbe	Größe [LxBxH]	Art. Nr.
Anthrazit	60 x 40 x 3 cm	1453033
	80 x 40 x 3 cm	1453032
	120 x 40 x 3 cm	1453034

Formplatte Travertin First Choice

Oberfläche und Kanten getrommelt, allseits gesägt.

Farbe	Größe [LxBxH]	Art. Nr.
Noce	20,3 x 20,3 x 3 cm	1654623
	40,6 x 20,3 x 3 cm	1654622
	40,6 x 40,6 x 3 cm	1654621
	61 x 40,6 x 3 cm	1654620

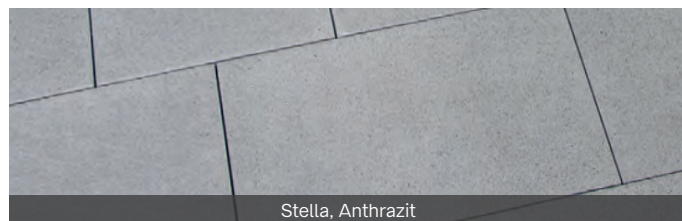
Formplatte Granit Bergama

Oberfläche gestrahlt, Kanten gefast, allseits gesägt.

Farbe	Größe [LxBxH]	Art. Nr.
Grau	40 x 40 x 3 cm	1517658
	60 x 40 x 3 cm	1517659
	80 x 40 x 3 cm	1517660
	60 x 60 x 3 cm	1517661

Terrassenplatten aus Beton

Unsere casafino Terrassenplatten in unterschiedlichen Farbtönen fügen sich stilsicher in jeden Garten ein. Die hochwertigen Oberflächen verleihen Ihren Terrassen ein elegantes, tolles Ambiente. Die Terrassenplatten sind in verschiedenen Formaten erhältlich. Eine diffusionsoffene Oberfläche sorgt dafür, dass Feuchtigkeit besser ablaufen kann.




Stella, Anthrazit

Terrassenplatte Stella

Feingestrahlt und gefast, hybridbeschichtet.

Größe [LxBxH]	Art. Nr.
60 x 40 x 4,2 cm	1481926
80 x 40 x 4,2 cm	2173251



Sandstein, Grau

Terrassenplatte Sandstein

Strukturierte Oberfläche, Grau, feingestrahlt und gefast, hybridbeschichtet.

Größe [LxBxH]	Art. Nr.
60 x 40 x 4,2 cm	1652497




Visto, Jura-Beige

Terrassenplatte Visto

Oberfläche Jura-Beige, feingestrahlt und gefast, imprägniert.

Größe [LxBxH]	Art. Nr.
60 x 40 x 4,2 cm	1810128
80 x 40 x 4,2 cm	1810129



Melina, Anthrazit

Terrassenplatte Melina

Oberfläche Anthrazit, kugelgestrahlt und gefast, imprägniert.

Größe [LxBxH]	Art. Nr.
40 x 40 x 4,2 cm	2085370
60 x 40 x 4,2 cm	2080890

Passendes Verlegezubehör



Fugenkreuz

53 x 3 x 30 mm, weitere Fugenkreuze in anderen Abmessungen erhältlich. Art. Nr.: 1581505



Plattenlager

Aus EPDM, Ø 120 x 18 x 10 mm, Art. Nr.: 1581506



Verstellfuß Pro S



Verstellfuß Pro L

Verstellfuß Pro

Bezeichnung	Größe [Hmin – Hmax]	Art. Nr.
S	3,0 – 5,3 cm	1581507
M (ohne Abb.)	5,3 – 8,2 cm	1581508
L	7,0 – 11,7 cm	1581509
XL (ohne Abb.)	7,4 – 16,8 cm	1708103



casafino Print, Morena Mix




casafino Print, Venice Greige




casafino Print, Vulcano Schwarz



casafino Print, Andesia Beige




casafino Print, Arbora Holz



casafino Print, Auro Holz



casafino Print, Nieva Grau



casafino Print, Verita Holz

Terrassenplatten casafino Print

Mit casafino Terrassenplatten Print erleben Sie die natürliche Lebendigkeit und Wärme, kombiniert mit den zahlreichen Vorteilen des Werkstoffs Beton. Die Platten sind äußerst widerstandsfähig und einfach zu reinigen. Dank der vollständigen Verwendung von Rohstoffen aus Deutschland sowie der Produktion in Bayern erfolgt die Herstellung besonders umweltschonend. Die innovative Drucktechnik auf Betonwerkstein eröffnet nahezu unbegrenzte Gestaltungsmöglichkeiten.

Bezeichnung	Größe [LxBxH]	Art.Nr.
Morena Mix, feingestrahlt, gefast	80 x 40 x 4,2 cm	2138874
Venice Greige, feingestrahlt, gefast		2138876
Vulcano Schwarz, feingestrahlt, gefast		2138881
Andesia Beige, feingestrahlt, gefast		2138877
Arbora Holz, feingestrahlt, gefast		2138878
Auro Holz, feingestrahlt, gefast		2138880
Nieva Grau, feingestrahlt, gefast		2138875
Verita Holz, feingestrahlt, gefast		2138879

Sie möchten Ihre Terrasse gerne mit Betonplatten verschönern? Glückwunsch! Sie haben sich für einen Terrassenbelag entschieden, der seine Ästhetik durch Wind, Wetter und Frost nicht verändern wird. Betonplatten sind durch ihr Gewicht eine robuste und dauerhafte Lösung, denn jede Platte wird an der gewünschten Stelle liegen bleiben. Auf einem Sand- oder Kiesbett können die Platten recht schnell und einfach verlegt werden.

Terrassenplatte Titania

Sichtbeton in seiner schönsten Form steht für moderne und puristische Gestaltung. Die fein angeraute Oberfläche ist besonders dicht und homogen ausgeführt. Die Platten sind mit einem Oberflächenschutz ausgestattet, der zu einer leichten Farbvertiefung führt und den Glanzgrad geringfügig erhöht.

Recyclingsteine R40: Die Produkte werden bis zu 40 % aus Recyclingmaterial hergestellt.

Farbe	Größe [LxBxH]	Art. Nr.
Anthrazit	100 x 50 x 5 cm	2034877
Grau		1921298
Platingrau		2034878
White Moon		2201869

Weitere Größen: 100 x 100 x 5 cm oder 100 x 25 x 5 cm

Terrassenplatte Veluto

Die Terrassenplatten sind mit einem effektiven Oberflächenschutz ausgestattet, sodass eine fühlbar sanfte Oberfläche entsteht. Zeitlos elegante Farbtöne machen die Terrassenplatten zu einem stilvollen Belag, der leicht zu reinigen und zu pflegen ist.

Recyclingsteine R40: Die Produkte werden bis zu 40 % aus Recyclingmaterial hergestellt.


Farbe	Größe [LxBxH]	Art. Nr.
Hellgrau	40 x 40 x 5 cm	1912796
	80 x 40 x 5 cm	1912798
Dunkelgrau	40 x 40 x 5 cm	1912795
	80 x 40 x 5 cm	1912797



Titania Anthrazit




Titania Platingrau



Titania White Moon



Veluto Hellgrau



Veluto Dunkelgrau



Cassero, Black Shadow

Terrassenplatte Cassero

Eine schlichte und geradlinige Form kombiniert mit einer unverwechselbaren nuancierenden Farbgebung macht die Platten zu einem idealen Belag für praktisch jedes Gestaltungsumfeld. Ein effektiver Oberflächenschutz verhindert Verschmutzungen und erleichtert die Reinigung.

Recyclingsteine R40: Die Produkte werden bis zu 40 % aus Recyclingmaterial hergestellt.

Farbe	Größe [LxBxH]	Art. Nr.
Black Shadow	80 x 40 x 5 cm	1725321
Muschelkalkmix		1610754
Titan		1604170

Weitere Größe: 40 x 40 x 5 cm



Pasand, Quarzgrau



Pasand, Anthrazit

Terrassenplatte Pasand

Schlichte Eleganz und zeitlose Schönheit erzeugen Pasand Platten in ihrem Gestaltungsumfeld. Die Oberfläche wird mit winzigen Edelstahlkugeln fein gestrahlt, wodurch die edlen Naturstein-Splittre freigelegt und leicht geglättet werden.

Es entsteht eine sanft anmutende Oberfläche hoher Funktionalität. Mit der großen Format- und Farbauswahl sind die Terrassenplatten ideal für alle Gestaltungen im Garten.

✓ Fein gestrahlte Naturstein-Oberfläche

Farbe	Größe [LxBxH]	Art. Nr.
Anthrazit	40 x 40 x 4,2 cm	1853951
	60 x 40 x 4,2 cm	1853955
Quarzgrau	40 x 40 x 4,2 cm	18539510
	60 x 40 x 4,2 cm	18539514

Viele weitere Farben erhältlich.

Verfugung



Fugenbrechsand, Hell

Unser Tipp

Terrassenplatten dürfen nicht ohne Fuge verlegt werden, denn erst Fugensand sorgt für den nötigen Halt, indem er den Fugen solide Festigkeit gibt. Dies ist entscheidend, denn nur eine optimal verkrallte Fuge gibt einer Terrassenfläche ausreichende Stabilität.

Fugenbrechsand

Farbe	Größe	Art. Nr.
Anthrazit	0–2 mm, 25 kg	1654216
Hell	0–2 mm, 25 kg	1654215

Weitere Größen im Big Bag: Gewicht 500 kg, 1.000 kg



Granitgrau



Anthrazit



Zena, Granitgrau



Zementgrau



Zementanthrazit



Phero, BETONPLUS, Zementgrau

Beton-Terrassenplatte Zena

Die hochwertige Betonplatte Zena verleiht Außenanlagen eine wohltuende Klarheit, die natürlich und gleichzeitig zurückhaltend luxuriös wirkt. Diese Wirkung wird zusätzlich durch die geschliffene und gestrahlte Granitoberfläche und die ruhige Farbgebung erzielt. Durch das großzügige Format kann sich der zeitlose Stil vollflächig entfalten und bildet den perfekten Rahmen für moderne Architektur.

Farbe	Größe (L x B x H)	Art. Nr.
Granitgrau	40 x 40 x 3,8 cm	2146127
	60 x 40 x 3,8 cm	2025914
	80 x 80 x 5 cm	2025915
	80 x 40 x 3,8 cm	2085806
Anthrazit	40 x 40 x 3,8 cm	2146128
	60 x 40 x 3,8 cm	2085803
	80 x 80 x 5 cm	2085804
	80 x 40 x 3,8 cm	2085805

Beton+Keramik-Verbundplatte Phero BETONPLUS

Phero BETONPLUS schafft großzügige Flächen im edlen Sichtbetonlook. Die großformatigen 120-cm-Platten wirken modern, elegant und puristisch. In den Farben Zementgrau und Zementanthrazit setzen sie klare Akzente und bringen dezente Lebendigkeit durch natürliche Variationen. Die Platte mit robuster Keramikoberfläche auf stabilem Betonkern ist pflegeleicht, langlebig und einfach zu verlegen.

Farbe	Größe [LxBxH]	Art. Nr.
Zementgrau	120 x 120 x 5 cm	2025908
Zementanthrazit	120 x 120 x 5 cm	2025909



GDM.MASSIMO visia plank, Holzstruktur, Grau



GDM.MASSIMO visia plank,
Holzstruktur, Anthrazit

Holzstruktur Braun



GDM.MASSIMO visia plank step, Holzstruktur, Anthrazit



GDM.MASSIMO visia plank step, Holzstruktur, Anthrazit

GDM.MASSIMO visia plank

Unverwechselbar: Unsere GDM.MASSIMO visia plank werden individuell und sorgfältig von Hand gefertigt. Als perfekte Symbiose sind sie unverwüstlich wie Beton und fein gemasert wie Holz – jede für sich ein Unikat.

Farbe	Größe	Art. Nr.
Holzstruktur, Grau	250 x 20 x 8 cm	1850123
Holzstruktur, Anthrazit	250 x 18 x 8 cm	1850172
Holzstruktur, Braun	120 x 20 x 4 cm	1919602

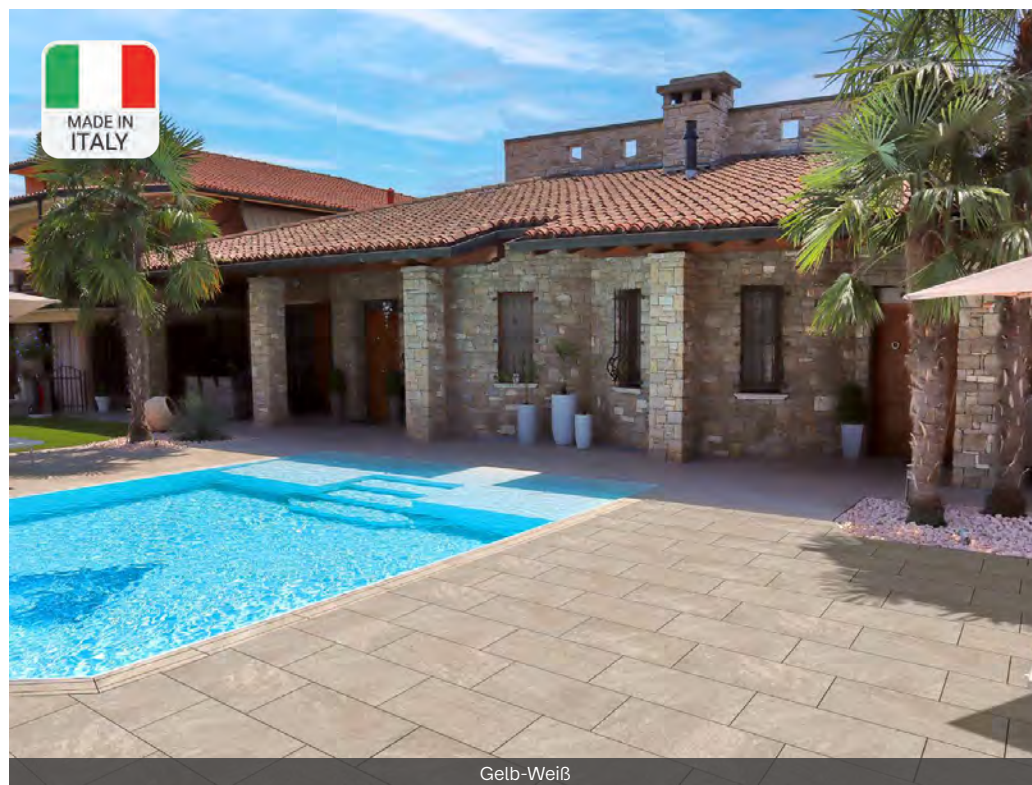
Weitere Größen erhältlich.

GDM.MASSIMO visia plank step


Passend zu den Dielen gibt es jetzt auch die Stufe. Mit der GDM.MASSIMO visia plank step gestalten Sie mehr als nur eine Treppe. Auch hier ist jede Stufe ein Unikat und handgefertigt. Kombinieren Sie beides miteinander und schaffen Sie so eine stilsichere und klare Gestaltungslinie auf Ihrer Terrasse.

Farbe	Größe	Art. Nr.
Holzstruktur, Grau	100 x 35 x 15 cm	1850179
Holzstruktur, Anthrazit	125 x 35 x 15 cm	1850188
Holzstruktur, Braun	100 x 35 x 15 cm	1850189

Terrassenplatten aus Keramik




Gelb-Weiß



Nussbaum



Mooreiche



Edelholz Hell



Grau-Weiß




Gelb-Weiß


Keramikplatten PLUS

Diese robuste Outdoorkeramik aus italienischer Herstellung erfreut sich großer Beliebtheit. Die Keramikserie PLUS mit 3 cm Stärke kann lose im Splittbett verlegt werden. Dank des höheren Eigengewichts ist auch eine feste Verfugung mit Pflasterfugenmörtel 1K (siehe Seite 42) möglich. Die rektifizierte Keramikplatte (Rutschklasse R11) liegt dadurch besonders stabil im Splittbett, sodass ein „Aufkippen“ nahezu ausgeschlossen ist. In die gebrannten, pflegeleichten Keramikplatten dringt kein Schmutz ein. Verschmutzungen, die sich im Laufe der Zeit auf der leicht rauen Oberfläche bilden, lassen sich mit geeigneten Reinigern problemlos entfernen. Die Oberflächen der Keramikplatten PLUS sind nuanciert und marmoriert.


Farbe	Größe [LxBxH]	Art. Nr.
Nussbaum	80 x 40 x 3 cm	1756671
Mooreiche		1758652
Edelholz Hell		1911595
Grau-Weiß		1758653
Gelb-Weiß		1810064




Betnoptik Grau



Betnoptik Sand




Betnoptik Braun




Retro Braun



Retro Altweiß



Solis Beige



Metall Hellgrau

Farbe

Größe [LxBxH]

Art. Nr.

Betnoptik Grau	60 x 60 x 3 cm	2219827
Betnoptik Sand	60 x 60 x 3 cm	2219826
Betnoptik Braun	60 x 60 x 3 cm	1910501
Retro Braun	60 x 60 x 3 cm	1911592
Retro Altweiß	60 x 60 x 3 cm	1911594
Solis Beige	60 x 60 x 2 cm	2210100
Metall Hellgrau	90 x 60 x 2 cm	2079351

Unser Tipp

Bei einer festen Verfugung dürfen sich Pflastersteine oder Platten nicht mehr bewegen oder setzen. Dies gelingt nur bei der Verlegung in einem Drainagemörtel. Hier eignen sich z. B. der Formel-Pro Drainagemörtel und die Formel-Pro Haftbrücke besonders gut.

casafino keramische Terrassenplatten


Die Terrasse wird immer häufiger als Wohlfühlzone mit hochwertigen Möbeln und Accessoires betrachtet. Zu einem echten Wohnzimmer im Freien gehört natürlich auch ein hochwertiger Boden. Keramikplatten überzeugen durch zahlreiche trendige Designs und attraktive Farbvarianten: Holzoptiken liegen bei keramischen Terrassenplatten voll im Trend. Aber auch Platten in Steinoptik überzeugen durch ein elegantes und zeitloses Design. Innovative Herstellungstechniken machen die Platten ausgesprochen kompakt und sehr beständig gegen starke Beanspruchung und Witterungseinflüsse. Die rutschhemmende Oberfläche trägt darüber hinaus zur Sicherheit und zum Komfort in Ihrem Garten bei.

Farbe	Größe [LxBxH]	Art. Nr.
Walnuss	80 x 40 x 2 cm	1498548
Walnuss	80 x 40 x 3 cm	2146070
Muschelkalk	80 x 40 x 3 cm	2146214
Gneis Schwarz	80 x 40 x 2 cm	1498544
Juno	80 x 40 x 2 cm	1992324
Juno	80 x 40 x 3 cm	2146213
Schiefergrau	80 x 40 x 3 cm	2146215

Terrassenplatte EMPEROR® Square

Mit der Serie EMPEROR® Square zeigen wir zwei wunderschöne Interpretationen von Beton und Naturstein. Liberty zeichnet sich durch eine Sichtbetonoptik mit Charme und Charisma aus. Grigio verkörpert einen lebendigen Kalkstein-Look, der Emotionen weckt. Beide sind auf ihre besondere Art einzigartig. Die Platten sind rektifiziert und an den Kanten gefast.


Bezeichnung	Größe [LxBxH]	Art. Nr.
Liberty Medium	90 x 90 x 2 cm	1827573
	90 x 90 x 3 cm	1827701
Grigio	90 x 90 x 2 cm	1827576
	90 x 90 x 3 cm	1827704
Antracite	90 x 90 x 2 cm	2113847
	90 x 90 x 3 cm	2113854
Castagno	90 x 90 x 2 cm	2113848
	90 x 90 x 3 cm	2113855




Walnuss




Muschelkalk



Gneis Schwarz



Juno



Schiefergrau



Verlegung und Verfugung von Keramikplatten



Drainagemörtel

Bettungsmörtel zur Verlegung von Pflaster- und Plattenbelägen für begeh- und befahrbare Hof- und Garageneinfahrten sowie Pflaster- und Terrassenflächen bis einschließlich Nutzungskategorie N2.

- ✓ Für den Innen- und Außenbereich
- ✓ Wasserdurchlässig
- ✓ Frost- und tausalzbeständig
- ✓ Schwind- und eigenspannungsarm
- ✓ Verhindert Verfärbungen und Ausblühungen
- ✓ Geeignet für begehbare und befahrbare Flächen bis 3,5 t

Packungsgröße	Art. Nr.
25 kg	1981264

Haftbrücke

Die Haftbrücke sorgt für eine zuverlässige Haftung zwischen Pflaster- und Plattenbelägen und Bettungsmörteln.

- ✓ Für den Innen- und Außenbereich
- ✓ Frost- und tausalzbeständig
- ✓ Leicht zu verarbeiten

Packungsgröße	Art. Nr.
25 kg	1981262

Pflasterfugenmörtel 1K

Gebrauchsfertiger, wasserdurchlässiger Kunstharzmörtel zum Verfugen von Alt- und Neupflaster, Natursteinen, Betonsteinen und Klinkern.

- ✓ Für den Außenbereich
- ✓ Aufschlämmung ganz einfach mit Wasser
- ✓ Unkraut-, frost- und tausalzbeständig
- ✓ Geeignet für begehbare Flächen

Farbe	Packungsgröße	Art. Nr.
Grau	10 kg	2131843
Grau	25 kg	1981265
Anthrazit	25 kg	1981266
Sand	25 kg	1981267

Pflasterfugenmörtel 2K

Zweikomponentiger Epoxidharzmörtel zum Verfugen von begehbaren und befahrbaren Flächen bis einschließlich Nutzungskategorie N3.

- ✓ Einfache und rationelle Verarbeitung
- ✓ Wasserdurchlässig
- ✓ Feine Körnung, für schmale Fugen ab 2 mm
- ✓ Geeignet für begehbare und befahrbare Flächen bis 3,5 t

Farbe	Packungsgröße	Art. Nr.
Grau	25 kg	2157419
Anthrazit	25 kg	2157420
Sand	25 kg	2157421



Gala Vario Flex GVF

Fixieren und Verkleben. Ein Produkt – fünf Anwendungen: flexibilisierte Haftbrücke, Dünn- und Mittelbettmörtel, Setz-, Mauer- und Fixiermörtel.

- ✓ Für innen, außen und unter Wasser
- ✓ Leicht verarbeitbar
- ✓ Faserverstärkt

Packungsgröße	Art. Nr.
25 kg	2072116



Spezialfuge SF

Hochfließfähiger Feinfugenmörtel zum Verfugen von leicht bis stark belasteten Pflaster- und Plattenflächen aus Naturstein-, Betonstein-, Klinker- und Keramikbelägen.

- ✓ Schnell bindend
- ✓ Wasserundurchlässig
- ✓ Kunststoffmodifiziert
- ✓ Farbstabil
- ✓ Für schmale Fugen ab 1 mm
- ✓ Für Befahrung bei gebundenem Aufbau geeignet

Packungsgröße	Art. Nr.
20 kg	1623113




Pflasterfugenmörtel PFM 1-K Premium³

Einkomponentiger Kunstharzmörtel zum wasserdurchlässigen Verfugen von Alt- oder Neupflaster im Außenbereich von leicht bis stark belasteten Flächen. Für Natursteine, Betonsteine, Klinker- und Keramikbeläge.

- ✓ Gebrauchsfertig
- ✓ Wasserdurchlässig
- ✓ Farben: Grau, Steingrau, Natur, Anthrazit
- ✓ Geeignet nur Nutzungskategorie N1–N3 nach ZTV-Wegebau
- ✓ Für schmale Fugen ab 3 mm

Packungsgröße	Art. Nr.
25 kg	2136216



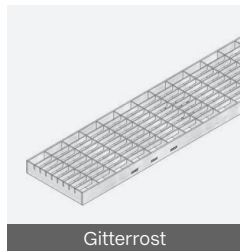
Gezielte Entwässerung

Richtig planen, Schäden vorbeugen



DACHFIX STEEL Rinnen

- ✓ Dauerhafter Gebäudeschutz vor stehendem oder drückendem Wasser
- ✓ Barrierefreie Ein- und Übergänge
- ✓ Großes Rinnensortiment mit verschiedenen Baubreiten (115–255 mm) und -höhen (45–150 mm)
- ✓ Einbau unter Einhaltung aller gängigen Normen und Richtlinien
- ✓ Innen- und Außenecken für alle Nennweiten und Bauhöhen auf Anfrage möglich



Rinne DACHFIX STEEL 115 Typ 45

Aus korrosionsgeschütztem verzinkten Stahl, begehrbar und rollstuhlbefahrbar, Rostaufgabe nach innen gekantet, im Seiten- und Sohlbereich perforiert, mit Anschlussmöglichkeit im Sohlbereich für Anschlussstutzen DN/OD 75 sowie 8-fache Anschlussmöglichkeit im Seitenbereich für Stichkanal, inkl. möglicher 4-facher Fixierungsankerfunktion, LxBxH 1.000 x 115 x 45 mm


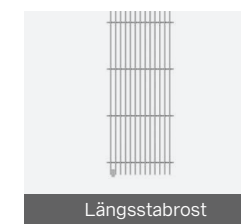

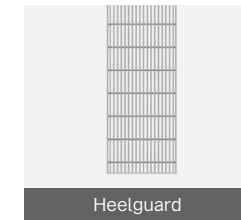
Produkt	Größe [LxBxH]	Art. Nr.
Gitterrost 115*	100 x 10,8 x 2 cm	1662572
Längsstabrost 115*		1642552
Stegrost 115**		1642560
Lochrost 115**		1642554


*Feuerverzinkt **Brandverzinkt

ACO Holzterrassenrinne – sensible Bereiche normgerecht entwässern

Die ACO Profiline Holzterrassenrinne 2.0 ist speziell an die Anforderungen von WPC- und Holzterrassen angepasst worden und beugt langfristig Bauschäden am hochwertigen Innenraum durch aufspritzendes Regenwasser vor. Mit einer geringen Bauhöhe von 2 cm passt das System in jede Dielenstärke und kann direkt auf die WPC- oder Holzunterkonstruktion aufgebracht werden.

Farbe	Größe [LxBxH]	Art. Nr.
Silber	100 x 13 x 2 cm	1546463
	100 x 15,5 x 2 cm	1733095





Drainagematte AquaDrain® EK

Drainagematte AquaDrain® EK

Die Spezialdrainage für Beläge auf Drainmörtel. AquaDrain® EK ist die erste kapillarbrechende Flächendrainage, die speziell für die Verlegung von Naturwerkstein auf Drainmörtel entwickelt wurde. Mit dem speziellen Gittergewebe, der kompletten Aufstellung des Belages und dem hohen Drainvolumen sorgt das System für eine schnelle, verzögerungsfreie Entwässerung.

- ✓ Kapillarpassive Flächendrainage für die Verlegung von Außenbelägen auf Drainmörtel
- ✓ Verhindert Schäden durch aufsteigende Feuchte
- ✓ Schnelle Ableitung von Sickerwasser
- ✓ Gittergewebe mit geprüfter Langzeittauglichkeit

Maße	Art. Nr.
8 mm stark, 1 x 10 m Rolle	1031240
16 mm stark, 1 x 10 m Rolle	1202261



AquaDrain® FS Komplettssystem

AquaDrain® FS Komplettssystem

Die einfache Lösung für stabile, wackelfreie Plattenbeläge auf Kies/Splitt. Leichtgewichtige, 2 cm starke Plattenbeläge, die ungebunden auf Kies oder Splitt verlegt werden, neigen aufgrund ihres geringen Gewichts zum Kippen oder Verrutschen. Das AquaDrain® FS Verlegesystem – bestehend aus einer Fixierplatte und einem Fliesen-Nivelliersystem – bietet hierfür die optimale Lösung. Die Platten werden mit dem DiProtec® FIX MSP Montagekleber einfach auf der Fixierplatte verklebt. Die Fixierplatte selbst verankert sich im Kies-/Splittbett und stabilisiert den Belag horizontal und vertikal. Schlitz in der Fixierplatte leiten Wasser ab und verhindern Feuchteschäden im Kreuzfugenbereich. Das IndorTec® FN-XT Nivelliersystem richtet den Belag mit wenigen Handgriffen auf ein einheitliches Niveau aus. Der Belag kann offenfugig verlegt oder mit MorTec® SOFT verfugt werden.

Das AquaDrain® FS Komplettssystem:

- 1 AquaDrain® T+ Flächendrainage
- 2 Kies/Splitt
- 3 AquaDrain® FS Fixiersystem
- 4 IndorTec® FN-XT Nivelliersystem Gewindelasse
- 5 IndorTec® FN Fliesen-Nivelliersystem Zughabe
- 6 DiProtec® FIX MSP Montagekleber für den Belag
- 7 Offenfugig oder geschlossenfugig mit MorTec® SOFT, Fuge aus der Tube



3



4



5



6



7

Terrassendielen aus WPC

Es gibt die WPC-Dielen in zahlreichen Modellen, Farben und Designs und dazu auf die Produkte abgestimmtes Zubehör.

Alle Produkte bestehen aus einem innovativen, robusten Holzverbundwerkstoff, der aus ca. 70 % Holzfasern heimischer Bäume aus PEFC-zertifizierter Forstwirtschaft und ca. 30 % umweltverträglichem, sortenreinem Polymer gefertigt wird. Alle Produkte sind spielzeugtauglich und PVC-frei.



Die Naturlinie

Die Naturlinie


Die *Naturlinie* erhält durch ein innovatives Verfahren eine individuelle und natürliche mehrfarbige Holzmaserung und eine angenehme Oberflächenstruktur – inspiriert von der Natur. *Die Naturlinie* übersetzt die ganze Schönheit von Holz in eine Massivdielen mit natürlicher Optik und Haptik.

- ✓ Robuste Massivdielen
- ✓ Individuelle Holzmaserung
- ✓ Natürliche Mehrfarbigkeit
- ✓ Pflegeleicht
- ✓ Rutschhemmend und splitterfrei
- ✓ Witterungsbeständig
- ✓ PVC-frei und EN-71-3 spielzeugtauglich
- ✓ PEFC-zertifiziert und 100 % recycelbar
- ✓ Made in Germany


Farbe	Größe [LxBxH]	Art. Nr.
Eichenbraun	300 x 14 x 2,1 cm	1944628
	400 x 14 x 2,1 cm	1944629
	500 x 14 x 2,1 cm	1944630
Bernsteinbraun	600 x 14 x 2,1 cm	1944631
	300 x 14 x 2,1 cm	1944633
	400 x 14 x 2,1 cm	1944634
Kastanienbraun	500 x 14 x 2,1 cm	1944635
	600 x 14 x 2,1 cm	1944636
	300 x 14 x 2,1 cm	1944643
Graphitgrau	400 x 14 x 2,1 cm	1944644
	500 x 14 x 2,1 cm	1944645
	600 x 14 x 2,1 cm	1944646
Basaltgrau	300 x 14 x 2,1 cm	1944638
	400 x 14 x 2,1 cm	1944639
	500 x 14 x 2,1 cm	1944640
Basaltgrau	600 x 14 x 2,1 cm	1944641
	300 x 14 x 2,1 cm	1944648
	400 x 14 x 2,1 cm	1944649
	500 x 14 x 2,1 cm	1944650
	600 x 14 x 2,1 cm	1944651




Die Naturlinie



Eichenbraun



Bernsteinbraun



Kastanienbraun



Graphitgrau



Basaltgrau

Die Kompakte wabe plus

Die Kompakte wabe plus ist eine Wabenprofildecke, die mit ihrer edel geprägten und stilvollen mehrfarbigen Holzdielenoptik überzeugt. Erhältlich in den eleganten Farbtönen Eichenbraun, Kastanienbraun und Graphitgrau, sorgt diese Decke für ein modernes, harmonisches Erscheinungsbild. Die Verlegung der Die Kompakte wabe plus ist wie bei allen Decken ohne sichtbare Verschraubung möglich.


- ✓ Leichte Wabenprofildecke
- ✓ Elegant geprägte Holzdielenoptik
- ✓ Natürliche Mehrfarbigkeit
- ✓ Beidseitig verlegbar (fein geriffelt/Blockstreifen)
- ✓ Pflegeleicht
- ✓ Rutschhemmend und splitterfrei
- ✓ Witterungsbeständig
- ✓ Nachhaltig und zu 100 % recycelbar



Eichenbraun



Kastanienbraun



Graphitgrau



Die Kompakte wabe plus

Farbe	Größe [L x B x H]	Art. Nr.
Eichenbraun	300 x 14 x 2,1 cm	2264022
	400 x 14 x 2,1 cm	2264023
	500 x 14 x 2,1 cm	2264024
	600 x 14 x 2,1 cm	2264025
Kastanienbraun	300 x 14 x 2,1 cm	2264027
	400 x 14 x 2,1 cm	2264028
	500 x 14 x 2,1 cm	2264029
	600 x 14 x 2,1 cm	2264030
Graphitgrau	300 x 14 x 2,1 cm	1944790
	400 x 14 x 2,1 cm	1944791
	500 x 14 x 2,1 cm	1944792
	600 x 14 x 2,1 cm	1944793

Zubehör

Eine Terrasse hält im Bestfall Jahrzehnte. Die Voraussetzungen dafür sind neben der richtigen Konstruktion und der Qualität der Decke auch das passende Zubehör und vor allem die fachgerechte Montage. Wir bieten Ihnen exakt auf unsere Decken abgestimmtes Montagematerial für zügiges Verlegen und ein perfektes Ergebnis.

Unser Tipp

Im Zubehörcatalog finden Sie hilfreiche Details, Fotos und Anwendungen unserer Zubehörteile sowie wichtige Infos zur Montage. www.naturinform.de/downloads




Terrassendielen aus Holz

Kleine Holzkunde

Dauerhaftigkeit von Holz und Holzprodukten nach EN 350 Prüfung und Klassifizierung von Holz und Holzprodukten gegen biologischen Angriff (in erster Linie Pilze und Insekten)

Dauerhaftigkeitsklasse	Haltbarkeit	Dauer	Holzarten	Gebrauchsklasse
DC 1	sehr dauerhaft	min. 25 Jahre	Accoya®, Teak, Massaranduba, „Thermo“-Esche, Ipé, Bambus	GK 4, Außenbereich mit Erdkontakt, ständig feucht
DC 2	dauerhaft	15–25 Jahre	Bangkirai (Yellow Balau), Kapur, „Thermo“-Fichte, „Thermo“-Kiefer, Angélique, Robinie (1–2), Merbau (1–2), Walaba (1–2)	GK 3.2, Außenbereich ohne Erdkontakt, ungeschützt, häufig feucht
DC 3	mäßig dauerhaft	10–15 Jahre	Eiche (3–4), Sibirische Lärche, Red Balau, Mahagoni, Douglasie, Garapa	GK 3.1, Außenbereich ohne Erdkontakt, geschützt, gelegentlich feucht
DC 4	wenig dauerhaft	5–10 Jahre	Europäische Lärche, Kiefer KDI	GK 2, Innenbereich oder abgedeckt, trocken
DC 5	nicht dauerhaft	max. 5 Jahre	Esche, Buche, Birke, Ahorn, Erle, Pappel	GK 1, Innenbereich, trocken

Die Dauerhaftigkeitsklasse bezieht sich grundsätzlich auf das Kernholz und nicht auf das Splintholz. Splintholz ist bei keiner natürlichen Holzart dauerhaft. Ausnahme: Nicht so bei modifizierten Hölzern wie Accoya® und thermisch modifiziertem Holz (TMT). Die Angabe der Dauerhaftigkeitsklassen (DC) im Rahmen der im Dezember 2016 veröffentlichten neuen Norm EN 350 versteht sich nur noch „informativ“, nicht „normativ“.



Robinienholz ist eine der härtesten heimischen Holzarten (härter als Eiche!). Es kann ohne Imprägnierung verbaut werden. Robinienholz ist dank seiner hervorragenden technischen Eigenschaften gerade für den Terrassenbau sehr gut geeignet. Mit einer Rohdichte von ca. 770 kg/m³ zählt es zu den schwersten und festesten heimischen Nutzhölzern.

Terrassendiele Robinie

Einseitig fein geriffelt, einseitig glatt, seitlich genutet, DC 1–2, technisch getrocknet, 13–15 % Holzfeuchte. In verschiedenen Längen erhältlich.

Farbe	Größe [L x B x H]	Art. Nr.
	300 x 11,8 x 2,3 cm	1915437
	400 x 11,8 x 2,3 cm	1915438
Robinie glatt gehobelt	500 x 11,8 x 2,3 cm	1915439
	400 x 11,8 x 2,3 cm	2081665

Unser Tipp

Bei Bewitterung kommt es zum sogenannten Ausbluten des Holzes. Dabei werden Holzinhaltstoffe ausgewaschen, die auf anderen Bauteilen Verfärbungen hervorrufen können. Dagegen müssen eventuell unter einer Kastanienkonstruktion liegende Baukörper (z. B. Hauswand unter einem Balkon) konstruktiv geschützt werden. Je nach Sonneneinstrahlung kann unbehandeltes Robinienholz eine leichte silbergraue Patina bekommen. Durch Auftragen unseres Terrassen-Pflegeöls (siehe Seite 51) erhalten Sie einen Holzfarbton. Aufgrund des Gerbsäureanteils kann es in Verbindung mit Eisen zu chemischen Reaktionen in Form von Holzverfärbungen kommen. Daher müssen alle Verbindungen in Edelstahl ausgeführt werden.

Aufgrund der hohen Festigkeitswerte und der guten Widerstandsfähigkeit werden Harthölzer dort eingesetzt, wo hohe Beanspruchungen auftreten. Im unbehandelten Zustand bekommen die Hölzer durch UV-Strahlung und Regenwasser eine silbergraue Patina. Im Außenbereich ist eine Behandlung mit pigmentiertem Pflegeöl vorzuziehen.

Terrassendiele Bangkirai

Blue Star Premiumqualität, drei verschiedene Holzstärken.
DC 2, trapezgenutet, einseitig fein geriffelt oder glatt gehobelt.

Profil	Größe [LxBxH]	Art. Nr.
Einseitig fein/grob geriffelt*	244 x 14,5 x 2,5 cm	1915513
Beidseitig glatt gehobelt	244 x 14,5 x 2,5 cm	1915522

Weitere Längen je nach Verfügbarkeit:
244/274/305/335/366/396/427/457/488 cm
*Auch in den Stärken 3,5 cm und 4,5 cm erhältlich.



Bangkirai glatt

Unterkonstruktion

Profil	Größe [LxBxH]	Art. Nr.
Beidseitig fein geriffelt	244 x 4,5 x 7 cm	1915531

Weitere Längen je nach Verfügbarkeit:
244/274/305/335/366/396/427/457/488 cm



Bangkirai fein/grob geriffelt


Zubehör

Spezialschrauben, Verbindungsclips, Öle zur Oberflächenbehandlung als Zubehör erhältlich.





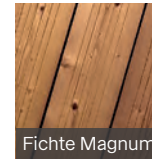
Kiefer Magnum




Kiefer



Fichte



Fichte Magnum



Esche

Eigenschaften behandelter Hölzer

Wärmebehandeltes Holz weist einen gleichmäßig warmen Branton auf und bietet folgende Vorteile:

- ✓ Einsatz nachhaltiger Hölzer
- ✓ Erhöhung der Dauerhaftigkeit und Resistenz
- ✓ Verbesserung des Quell- und Schwindverhaltens
- ✓ Umfangreiches Zubehör wie z. B. Befestigungsclips, Distanzclip, Spezialschrauben etc. erhältlich

Der Fertigungsprozess

1. Ca. 20 Std. Trocknung bis zu einer Holzfeuchte von nahezu 0 %
2. Ca. 2–6 Std. thermische Modifizierung (160–230 °C)
3. Ca. 20 Std. Abkühlen und Regulieren der Gleichgewichtsfeuchte



Esche



Fichte

Holzart	Eigenschaften	Größe [LxBxH]	Art. Nr.
Kiefer Magnum*	TMT-Diele, DC 2, einseitig fein gebürstet, Rückseite glatt gehobelt, mit Clip-Nut	300 x 19 x 2,6 cm	1915545
Kiefer*	TMT-Diele, DC 2, einseitig fein gebürstet, Rückseite glatt gehobelt, mit Clip-Nut	300 x 14 x 2,6 cm	1733149
Fichte Magnum*	TMT-Diele, DC 2, feines Riffelprofil S-GROOVE mit breiten Seitenstegen	300 x 19 x 2,7 cm	1733131
Fichte*	TMT-Diele, DC 2, feines Riffelprofil S-GROOVE	300 x 14 x 2,7 cm	1732589
Amerik. Weißesche**	TMT-Diele, DC 1, glatt gehobelt und gebürstet, Oberfläche geölt, mit Clip-Nut	180 x 13 x 2,5 cm	1726809

*Weitere Längen je nach Verfügbarkeit: 330/360/390/420/450/480/510/540 cm

**Weitere Längen je nach Verfügbarkeit: 210/240/270/300/330/360 cm

Unterkonstruktion

PU-verleimt, allseitig gehobelt, Kanten gerundet.

Holzart	Größe [LxBxH]	Art. Nr.
Fichte	420 x 4,2 x 6,8 cm	1733160
Esche	400 x 4 x 6,8 cm	1726816

Pflegeprodukte

Systempflege für eine längere Haltbarkeit Ihrer Holzterrasse

Wird Ihre Holzterrasse nicht fachgerecht gepflegt, vergraut und verschmutzt die Oberfläche. Algen oder Oberflächenpilze können sich ansiedeln und zu Schäden an der Holzoberfläche führen. Mit dem Reinigungssystem erstrahlt Ihre Terrasse nach nur einem Tag in neuem Glanz. Das Holz wird vor der Reinigung mit Wasser befeuchtet, mit der Pflegemaschine gereinigt und mit dem Pflegeöl (ohne chemische Zusätze) für die Saison geschützt.



HCS-Pflegeöl

Holzart	Größe/Fläche	Art. Nr.
Olive		1915554
Haselnuss	2,5 l / 12,5 m ²	1915555
Kastanie		1915556



Moso Silizium-Carbid-Besen

Eignet sich perfekt zum Reinigen und Glätten der Oberfläche von Terrassendielen, gleichzeitig werden durch das Abschleifen Splitter zuverlässig entfernt. Lieferung mit Teleskopstiel ca. 40 cm.
Art. Nr.: 1915543



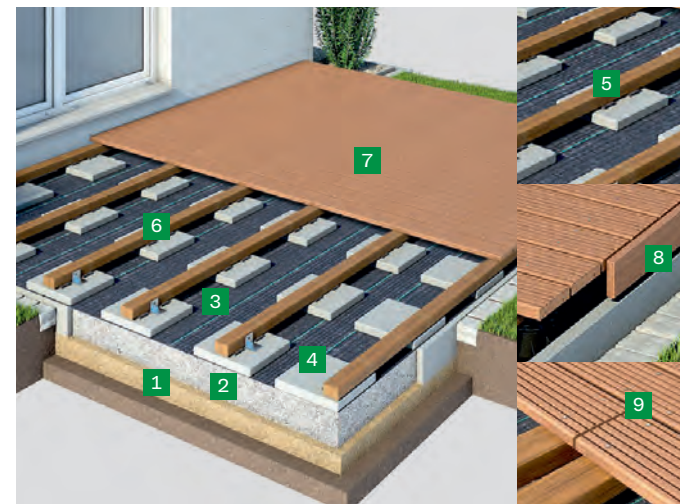
Hoka Reinigungsgerät MC 350 Professional

Art. Nr.: 1915557

Reinigen der Terrasse

mit der HCS-Pflegemaschine und Auftrag der Schutzschicht

- ✓ Terrassenoberfläche mit Besen von grobem Schmutz befreien
- ✓ Oberfläche ausreichend mit Wasser benetzen
- ✓ Oberfläche mit der HCS MC 350 reinigen, bis die Verschmutzungen vollständig abgeburstet sind
- ✓ Oberfläche mit Wasser abspülen
- ✓ Oberfläche vollständig abtrocknen lassen
- ✓ Zweifaches Auftragen des HCS-Pflegeöls (Farbtöne Haselnuss, Kastanie, Olive) auf die trockene Holzoberfläche



Unser Tipp

Terrassendielen richtig verlegen

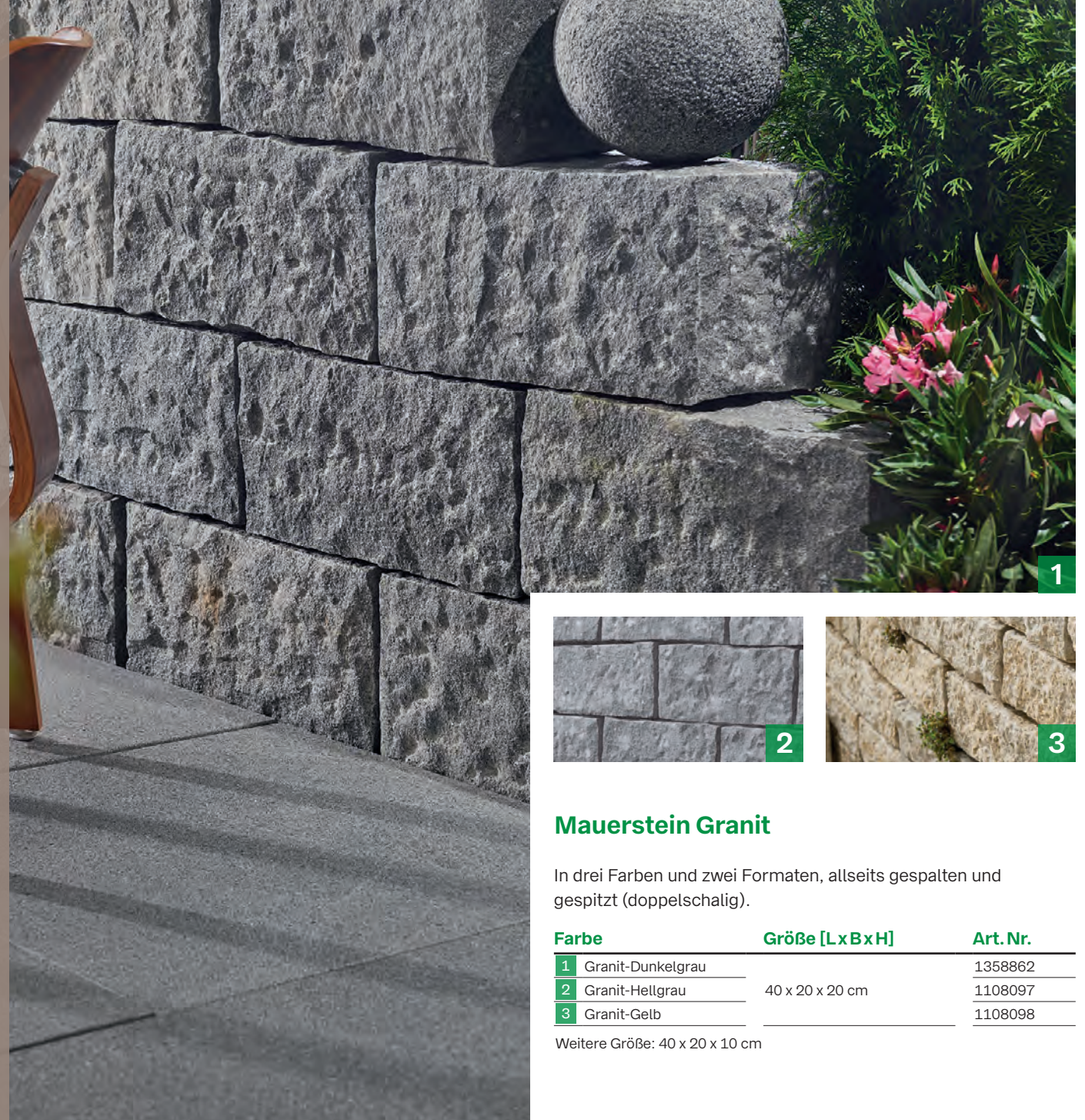
Der Standardaufbau für Holzterrasse-Konstruktionen, Variante Holzunterkonstruktion/Isopat, jeweils trockene Holzoberfläche.

- Voraussetzung Unterboden: z. B. in Neubausituation (Mutterboden ausgekoffert)
- Gewählter Terrassenbelag: z. B. Bangkirai-Terrassendielen geschraubt
- Aufbauhöhe der Unterkonstruktion (UK): abhängig vom Querschnitt der UK-Balken, ca. 45 bis 127 mm, größere Aufbauhöhen sind möglich, z. B. durch Kreuzlatten der UK

- 1 Sandschicht
- 2 Kies-/Splittschüttung
- 3 Unkrautvlies
- 4 Betonplatte aus Beton 30 x 30 x 5 cm
- 5 Isopat-Granulat-Unterlage, zum Unterlegen der Holzunterkonstruktion zur Vermeidung von Stauässe
- 6 Holzunterkonstruktion, hier 45 x 70 mm. Als Abstände der Unterkonstruktionen zueinander empfehlen wir max. die 22-fache Brettstärke in mm
- 7 z. B. Bangkirai-Terrassendielen 25 x 145 mm
- 8 Ausführung der umlaufenden Blenden mit Abstandhalter und seitlichem Blendbrett, in der Höhe bauseits angepasst
- 9 Empfohlene fachgerechte Ausführung einer Stoßfuge

Sicherheit und Schutz mit Gartenmauern

- ✓ Gartenmauern aus Naturstein
- ✓ Verbundmauerwerk aus Naturstein
- ✓ Mauerwerk und Spaltquader aus Dietfurter Kalkstein
- ✓ Mauersysteme aus Beton
- ✓ Hohlkammer-Modulstein
- ✓ Spaltstein-Mauersystem
- ✓ L-Tec Systemwinkel
- ✓ Wand- und Dekorelemente aus Naturstein



Mauerstein Granit

In drei Farben und zwei Formaten, allseits gespalten und gespitzt (doppelschalig).

Farbe	Größe [L x B x H]	Art. Nr.
1	Granit-Dunkelgrau	1358862
2	Granit-Hellgrau	40 x 20 x 20 cm 1108097
3	Granit-Gelb	1108098

Weitere Größe: 40 x 20 x 10 cm

Gartenmauern aus Naturstein



Granit Bergama



Travertin Light

Unser Tipp

Die attraktive Granitoberfläche fügt sich optimal in jeden Garten ein. Zu den meisten Mauersteinen gibt es auch die passenden Bordsteine und Blockstufen, z. B. auch bei Gletschergneis.



Gletschergneis

Mauerstein Granit Bergama

Vorder- und Rückseite gespalten, Köpfe und Lagerfuge gesägt und gestrahlt.

Farbe	Größe [LxBxH]	Art. Nr.
Grau	40 x 20 x 20 cm	1629905

Mauerstein Travertin Light

In drei Formaten, Vorder-, Rückseite und Köpfe gespalten, Lagerfugen gesägt, allseits getrommelt (einschalig). Der Stein ist in freien Längen (FL) erhältlich. Dadurch sind die Steinlängen individuell.

Farbe	Größe [FLxBxH]	Art. Nr.
	FL x 18 – 20 x 7,5 cm	1617585
Hell-Beige	FL x 18 – 20 x 15 cm	1617583
	FL x 18 – 20 x 22,5 cm	1617584

FL = freie Länge

Mauerstein Gletschergneis

Ober- und Unterseite gesägt, Vorder- und Rückseite gespalten, Seitenflächen gesägt, Kanten zurückgeschlagen (doppelschalig).

Farbe	Größe [FLxBxH]	Art. Nr.
	30 – 60 x 18 x 7,5 cm	1453004
Anthrazit	30 – 60 x 18 x 15 cm	1453005
	30 – 60 x 18 x 22,5 cm	1453006
Abdeckplatte Anthrazit*	100 x 35 x 6 cm	1526395

*Allseits gesägt, geflammt und gebürstet, Kanten gefast.

Verbundmauerwerk aus Naturstein



Sanoku, Schwarz/Basalt



Sanoku, Schwarz/Basalt



Via Alba, Beige

Wechselschicht-Mauerstein Sanoku

Das vulkanische Gestein Basalt mit seinem edlen dunklen Anthrazit-Farbton hat ein zartes Farbspiel und eignet sich ideal für eine klassische oder moderne Gestaltung des Gartens. Die Farbe des Natursteins ist echt, intensiv und verblasst nicht. Sichtflächen spaltrau, Lager- und Stirnflächen gesägt, Kanten zurückgeschlagen (doppelschalig).

Farbe	Größe [FL x B x H]	Art. Nr.
Schwarz/Basalt	30 – 60 x 20 x 7,5 cm	1913208
	30 – 60 x 20 x 15,0 cm	1913209
	30 – 60 x 20 x 22,5 cm	1913210
	40 x 20 x 15 cm	1749039

FL = freie Länge

Mauerstein Via Alba

Der beige Kalkstein Via Alba ist ein wahrhaft zeitloses und elegantes Natursteinprodukt. Mit seiner warmen Farbgebung und seiner natürlichen Maserung verleiht er jeder Terrasse eine einladende und luxuriöse Atmosphäre. Dank seiner neutralen Farbe lässt sich dieser Kalkstein mühelos in verschiedene Einrichtungsstile integrieren.

Farbe	Größe [L x B x H]	Art. Nr.
Beige	15 x 20 x 40 cm	2263625

Mauerwerk aus Dietfurter Kalkstein



Römermauerwerk



Römermauerwerk



Mauersteine M1 + M2



Mauersteine M1 + M2

Dietfurter Kalkstein

Mit seiner zeitlosen Eleganz und seinem mediterranen, homogenen Erscheinungsbild passt er sich jeder Umgebung an. Der Dietfurter Kalkstein ist ein attraktives Baumaterial, das eine nahezu grenzenlose Vielfalt an Einsatz- und Gestaltungsmöglichkeiten im Außenbereich bietet. Ob Terrassenbeläge, Pflaster, Mauerwerke, Fassadenverkleidungen, Blockstufen oder andere massive Elemente im öffentlichen oder privaten Bereich – Dietfurter Kalkstein ist einer der edelsten und beliebtesten heimischen Natursteine.

Römermauerwerk

Erhältlich in drei kombinierbaren Schichthöhen. Äußerst schnell und einfach zu versetzen. Zum Verkleben geeignet.

Farbe	Größe [FLxBxH]	Art. Nr.
Grau-Gelb	FL x 22 x 7,5 cm	1259761
	FL x 22 x 15 cm	1259782
	FL x 22 x 22,5 cm	1259783

FL = freie Länge

Mauersteine

Zur Gestaltung naturnaher Gärten, z. B. für Trockenmauern, handversetzbar, Farbe Grau-Gelb.

Farbe	Größe [FLxBxH]	Art. Nr.
M1 Grau-Gelb	ca. 25 – 50 x 15 – 25 x 10 – 20 cm	815728
M2 Grau-Gelb	ca. 25 – 50 x 20 – 30 x 20 – 25 cm	819020

Spaltquader

aus Dietfurter Kalkstein



Spaltquader



Spaltquader



Böschungssteine gespalten



Böschungssteine gespalten

Spaltquader

Lager- und Stoßfugen gesägt, Vorderansicht gespalten, Rückseite roh, erhältlich in vier Schichthöhen, freie Längen (FL), vielseitig einsetzbar, z. B. für den Mauerbau, zur Hangbefestigung.

Farbe	Größe [FLxBxH]	Art. Nr.
Grau-Gelb	ca. 50 – 120 x 30 – 35 x 30 cm	1640809
	ca. 50 – 120 x 40 – 45 x 40 cm	1758587
	ca. 60 – 120 x 40 – 45 x 45 cm	1758588
	ca. 60 – 120 x 45 – 50 x 50 cm	1758589

Böschungssteine gespalten

Quadersteine aus Naturschichten gespalten, Vorderansicht, Köpfe und Rückseite gespalten, abgebohrt, teils gesägt, Lagerflächen bruchrau, teils mit Bohrspuren oder gesägt, lose ab Steinbruch oder palettiert lieferbar. Für den Mauerbau oder zur Hangbefestigung.

Farbe	Größe [FLxBxH]	Art. Nr.
Grau-Gelb	ca. 80 – 140 x 30 – 40 x 30 cm	1550798
	ca. 60 – 140 x 40 – 50 x 40 cm	1540095

FL = freie Länge

Mauersysteme aus Betonstein



Vios Anthrazit


Grau



Vermont, Muschelkalk-nuanciert



Grau



Nero Bianco



Muschelkalk-nuanciert



Sunset

Mauersystem Vios

Die Mauer Vios fügt sich nahtlos in die Vios-Systemfamilie ein und überzeugt als Gartenmauer, Sichtschutz oder Gliederungselement mit moderner, klarer Ästhetik. Die feingestralte Oberfläche sorgt für dezente Eleganz und schafft eine ruhige, zeitlose Atmosphäre. Erhältlich in Grau und Anthrazit, passt sie in jedes Gartenkonzept. Robust und langlebig, ist die Mauer Vios für freistehende Aufbauten bis 1 m Höhe oder als hinterfüllte Lösung geeignet – funktional und stilvoll zugleich.

Beschreibung	Größe [LxBxH]	Art. Nr.
Grundelement groß Grau	67,5 x 22,5 x 16,5 cm	2025807
Endelement groß Grau	67,5 x 22,5 x 16,5 cm	2025808
Halbendelement Grau	22,5 x 22,5 x 16,5 cm	2025809
Grundelement groß Anthrazit	67,5 x 22,5 x 16,5 cm	2025810
Endelement groß Anthrazit	67,5 x 22,5 x 16,5 cm	2025887
Halbendelement Anthrazit	22,5 x 22,5 x 16,5 cm	2025886

Weitere Formate: Grundelement klein (45 x 22,5 x 16,5 cm),
Endelement klein (45 x 22,5 x 16,5 cm)

Mauersystem Vermont Bruchsteinmauer

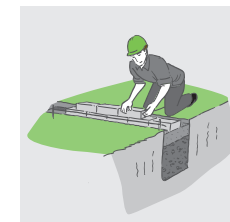
Sie lieben die Ursprünglichkeit natürlicher Bruchsteinmauern? Dann wird Sie die Vermont-Bruchsteinmauer in ihren Bann ziehen: Mit den gebrochenen Oberflächen und authentischen Farbnachbildungen steht sie dem handgemeißelten Original in nichts nach. Rundungen gelingen mit den Radiensteinen spielend und mit den Pfeilerelementen können Sie imposante Eckaufbauten gestalten.


Farbe	Größe [LxBxH]	Art. Nr.
Sunset	50 x 25 x 15 cm	1119174
Muschelkalk-nuanciert		1116295
Nero Bianco		1651372
Grau		2025868

Weitere Farben: Basananthrazit, Nebraska Kies
Weitere Formate: Endelement (50 x 25 x 15 cm),
Halbendelement (25 x 25 x 15 cm), Abdeckplatte (60 x 35 x 8 cm)

Unser Tipp

Eine Gartenmauer schützt den Garten vor neugierigen Blicken, dient als solide Grundstücksabgrenzung und punktet durch ihre natürliche und robuste Optik. Wer beim Bau selbst Hand anlegt, muss allerdings für die nötige Stabilität sorgen. Für eine perfekte Gartenmauer geben wir Ihnen Tipps und Tricks zum Selbermachen:





Mauerstein Vino Mur

Warme Naturtöne in harmonischen Farbabstufungen und bossierte Sichtflächen verleihen der Vino Mur ihren besonderen und natürlichen Charme. Dabei ist die Vino Mur durch die verschiedenen Steingrößen äußerst vielseitig und kann sowohl als freistehende Mauer, als Böschungsbefestigung wie auch als Sichtschutz eingesetzt werden. Die Mauerbreite beträgt 25 cm.

Beschreibung	Farbe	Größe [LxBxH]	Art. Nr.
Normalstein		35 x 25 x 15 cm	1056781
Endstein, groß	Muschelkalk-Mix	25 x 25 x 15 cm	1056952
Endstein, klein		10 x 25 x 15 cm	1056953
Normalstein		35 x 25 x 15 cm	1854353
Endstein, groß	Titan	25 x 25 x 15 cm	1854354
Endstein, klein		10 x 25 x 15 cm	1854355
Normalstein		35 x 25 x 15 cm	1854364
Endstein, groß	Naturbeige	25 x 25 x 15 cm	1854365
Endstein, klein		10 x 25 x 15 cm	1854366

Unser Tipp

Wir beraten Sie von der Planung bis zur Umsetzung Ihrer Gartenideen. Bei der Auswahl hochwertiger Materialien übernehmen wir für Sie die individuelle Mengen- und Bedarfsermittlung. Darüber hinaus erhalten Sie bei uns natürlich auch das passende Werkzeug. Wertvolle Praxistipps inklusive.

Formel-Pro GaLa Steinkleber



Ein Freund fürs Kleben: Formel-Pro GaLa Steinkleber ist ein universeller, gebrauchsfertiger Konstruktionskleber, der ideal zum Kleben von Gartenmauern und Gartensteinen geeignet ist. Er klebt außerdem Bauelemente aus Holz sowie Isoliermaterial (auch Styropor). Seine ausgezeichneten Haftigenschaften machen ihn zum perfekten Kleber

sowohl für Außenbereiche als auch für Innenbereiche, die hoher Luftfeuchtigkeit ausgesetzt sind. Der wasserfeste und lösemittelfreie Formel-Pro GaLa Steinkleber eignet sich aufgrund seiner Fülleigenschaften (Schaumbildung) bestens zur Verklebung auf unebenen Flächen und härtet schnell aus. Zudem kann er mit den meisten Anstrichsystemen überstrichen werden.

Kartusche

455 g

Art. Nr.

2113181

Hohlkammer-Modulstein

Mauersystem aus Betonstein



Muschel-Kalk nuanciert

Grau-Schwarz nuanciert

GDM.ALLAN block

Mit den Modulsteinen des GDM.ALLAN block Mauersystems können Sie schnell und einfach Mauerwerke errichten. Egal ob Sie Ihr Grundstück abgrenzen, Beete und Terrassen einfassen, Treppenanlagen bauen oder Böschungen abfangen möchten – mit GDM.ALLAN block lassen sich diese Aufgaben bestens bewerkstelligen.

Produktdetails

- ✓ Bruchraue Sichtfläche mit umlaufender Fasse
- ✓ Abdecksteine mit gestockter Oberfläche
- ✓ Weltweit patentiertes Trockenmauersystem mit Geogitter, auch zum Verbau in seismischen Zonen bestens geeignet
- ✓ Erdbebensicheres Stützwandsystem
- ✓ Kraft- und formschlüssige Verbindung ohne Mörtel
- ✓ Kein Betonfundament nötig
- ✓ Verlegung gerade oder mit beliebigen Radien sowie Innen- und Außenecken

Farbe	Größe [L x B x H]	Art. Nr.
Grau		1850191
Grau-Schwarz nuanciert	Normalstein 33 x 30 x 20 cm	1850166
Muschel-Kalk nuanciert		1850192

Spaltstein-Mauersystem aus Betonstein



Landhausmauer, Naturgrau

Naturgrau

Grau-Schattiert

Anthrazit

Jurabraun

Staufer-Schattiert

Kalkstein-Schattiert

Muschelkalk

Buntsandstein-Rot

Landhausmauer SANTURO®

Landhausmauern bestehen aus beidseitig bearbeiteten Steinen mit mehreren Steinlängen und Steinhöhen. Sie ermöglichen Konstruktionen aus gleichen oder verschiedenen hohen Lagen bis hin zu Wechselschichtmauerwerken, bei denen durchgehende Lagerfugen durch größere Steine immer wieder unterbrochen werden. Daraus resultieren sehr lebendige Fugenbilder.

Farbe	Größe [LxBxH]	Art. Nr.
Naturgrau	Typ 2 30/40/50 x 25 x 15 cm	1037087
Grau-Schattiert		2263825
Anthrazit		2263826
Jurabraun		2263827
Staufer-Schattiert		2263828
Kalkstein-Schattiert		2263829
Muschelkalk		2263830
Buntsandstein-Rot		2264046

Weitere Mauertypen und Farben verfügbar.

L-Tec Systemwinkel

Formschönes Design



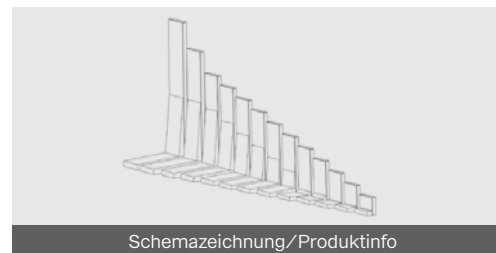
L-Tec Systemwinkel, Baulänge 99 cm



L-Tec Systemwinkel, Baulänge 99 cm



L-Tec Systemwinkel mit Aufhängesystem



Schemazeichnung/Produktinfo

L-Tec Systemwinkel


Die winkelförmigen, bewehrten Bauteile werden zur Überbrückung von Höhenunterschieden eingesetzt, z. B. als Böschungsabfangung oder zur gestalterischen Einbindung von Flächen sowie als Einfassung von Hochbeeten. Wegen ihrer rundum einheitlichen Optik eignen sie sich auch zur beidseitigen Ansicht. Hierdurch wird die Anwendung als Sichtschutz oder Mauer möglich.

- ✓ Zur Höhenbrückung oder als Sichtschutz
- ✓ Rundum einheitliche Optik
- ✓ Höchste Sichtbetonklasse SB4
- ✓ Kleine, umlaufende Fase
- ✓ 100 % gerade: problemlose Nivellierung der Elemente
- ✓ Passende zweiteilige Ecken zu jeder Höhe verfügbar

Farbe	Größe [HxLxB]	Art. Nr.
Steingrau	55 x 99 x 12 cm	1660311
	55 x 49 x 12 cm	1660290
	80 x 99 x 12 cm	1660312
	80 x 49 x 12 cm	1660291
	105 x 99 x 12 cm	1668157
	105 x 49 x 12 cm	1665868
	130 x 99 x 12 cm	1668158
	155 x 99 x 12 cm	1668159

Weitere Höhen bis 405 cm erhältlich.

Wand- und Dekorelemente aus Naturstein



Dominica Rox

Wandverblander DOMINICA ROX

Von der Natur wild geformt, mit unterschiedlichen Sichtfugen und einem lebendigen Gesamtbild.

Größe [LxBxH]

Grundelement, 56/61 x 15,2 x 3–4 cm

Art. Nr.

1913202



Antigua Rox

Wandverblander ANTIGUA ROX

Wilde Oberfläche mit warmen Gold- und Brauntönen, erinnert an den mallorquinischen Stil.

Größe [LxBxH]

Grundelement, 56/61 x 15,2 x 3–4 cm

Art. Nr.

1913204



Negro Santiago Rox

Wandverblander Negro Santiago Rox

Das silbergraue Farbspiel des Negro Santiago passt zu fast allen Baustilen. Ob rustikal oder modern, dieser Gneis strahlt Wert und Beständigkeit aus. Der hohe Quarzanteil macht ihn fast unverwüstlich und hart. Die satinierte Oberfläche ist ausreichend rutschhemmend und pflegeleicht – eine echte Wertanlage.

Größe [LxBxH]

Grundelement, 55/60 x 12 x 1,5–2, 5cm

Art. Nr.

2263627

Unser Tipp

Je nach Belastung und Anforderung können Mauern unterschiedlich konstruiert werden. Wichtig ist, dass der passende Mörtel für das passende Gestein verwendet wird, damit eine Mauer lange hält und frei von Kalkausblühungen bleibt.



Trass-Zement-Mörtel TZM

Hydraulisch erhärtender, zementärer, mit Trass versetzter Trockenmörtel zum Vermauern und Verlegen von Natursteinen.

Packungsgröße

25 kg

Art. Nr.

2038908



GaLaVarioFlex GVF Haftbrücke

Vielseitigkeitschampion zum Verlegen und Fixieren: flexibilisierte Haftbrücke, Dünn- und Mittelbettmörtel, Setz-, Mauer- und Fixiermörtel in einem.

Packungsgröße

25 kg

Art. Nr.

2033111

Mit unseren Ratgebern wird Ihr Projekt perfekt

Wann ist der richtige Zeitpunkt, um den Rasen zu vertikutieren?

Welche Fördermittel für Haustüren gibt es?

Mit welchen Tricks lassen sich Kratzer aus Laminat entfernen?

Wir stehen Anfängern und Profis bei ihren Projekten mit unseren Anleitungen und Spezialisten-Tipps gerne zur Seite – für ein dauerhaft gutes Baugesühl!

**Jetzt reinlesen!
Hier gehts zu allen unseren Ratgebern.**



Holzterrassen: Richtig reinigen und pflegen

Wir zeigen Ihnen, was Sie bei der Reinigung und Pflege von Holzterrassen beachten sollten.



Terrasse sanieren: Kaputte Fliesen austauschen und reparieren

Wir verraten Ihnen geeignete Maßnahmen, um Ihre Terrasse schön zu erhalten, oder was zu tun ist, wenn Fliesen ausgetauscht werden müssen.



Perfekter Rasen: Das müssen Sie beachten

Zur Rasenpflege gehört nicht nur das regelmäßige Rasenmähen, sondern auch Düngen, Vertikutieren und Säen. Wir sagen Ihnen, was Sie bei der Rasenpflege beachten sollten.

Unser Tipp zur Sanierung

Sie benötigen Hilfe bei Ihren Sanierungsthemen? Unsere Experten unterstützen Sie gerne und beraten Sie professionell in allen Phasen Ihres Sanierungsprojekts. Wir helfen Ihnen Zeit, Geld und vor allem Nerven bei der Sanierung zu sparen. Wir unterstützen Sie bei der Bedarfsklärung, beim Finden passender Lösungen/Lösungspartner/Fördermittel und natürlich bei der Auswahl der richtigen Baustoffe.



Unser Service – alles aus einer Hand!

- ✓ Professionelle Bestandsaufnahme
- ✓ Qualifizierte Fachberatung
- ✓ Fördermittelberatung
- ✓ Handwerkervermittlung
- ✓ Baugesunder Innenausbau
- ✓ Dämmen der Gebäudehülle
- ✓ Fenstersanierung
- ✓ Vollwärmeschutz
- ✓ Dachgeschossausbau
- ✓ Kellerdeckendämmung
- ✓ Baustoffe für den Innenausbau
- ✓ Baustoffe für Garten- und Außenanlagen
- ✓ Regenwassernutzung u. v. m.

**Nehmen Sie Kontakt auf!
Hier finden Sie mehr Informationen.**



Gut ausgestattet

mit Gabionen und Zäunen

- ✓ Klassische Gabionen und Hochbeete
- ✓ Natursteine und Füllmaterial für Gabionen und Hochbeete
- ✓ Pflanzen-Gabionen
- ✓ Fahrradparksysteme
- ✓ Doppelstabmattenzäune
- ✓ Design-Zäune
- ✓ Gartentore
- ✓ BPC-Zäune



Informieren Sie sich auch online unter
baywa-baustoffe.de




Gabionen und Hochbeete

Dekorativ und montagefreundlich



RANKO Gabionen, kombiniert mit einem RANKO Manufaktur-Tor (Blechfüllung)



RANKO Steinmauer, feuerverzinkt und Anthrazitgrau beschichtet, mit Ecklösung

RANKO Gabionen

Sparen Sie Platz und Kosten: Aufgrund ihrer schmalen Bauart benötigen RANKO Gabionen weniger Füllmaterial als andere Gabionen. Außerdem sind sie dekorativ und montagefreundlich. Auch als zwei Meter breite Variante erhältlich, mit oder ohne angeschweißte Pfähle in Höhen von 60 bis 243 cm, Maschenweite 5 x 20 cm.

Format [B x H x T]	Art. Nr.
110 x 60 x 16 cm	1655561
110 x 80 x 16 cm	1655569
110 x 100 x 16 cm	1655562
110 x 120 x 16 cm	1655570
110 x 140 x 16 cm	1655564
110 x 160 x 16 cm	1655565
110 x 183 x 16 cm	1655566
110 x 203 x 16 cm	1655567
110 x 223 x 16 cm	1756421
110 x 243 x 16 cm	1756582


Alle angegebenen Gabionen ohne angeschweißte Pfähle. Alle angegebenen Maße sind Circa-Werte. Auch in 26 cm Tiefe erhältlich.

RANKO Steinmauern


Die RANKO Steinmauer Typ 140 ist mit einem Doppelstabmattenzaun kombinierbar und besteht aus zwei Doppelstabmatten (Typ 8/6/8, Maschenweite 5 x 20 cm, beidseitig Profilschienen) mit zwei Profilschienenpfählen (Steinmauerpfahl Typ 140) und Schraubspannern (13 Stück bei Höhe 183 cm).

Eigenschaften	Format [B x H x T]	Art. Nr.
Doppelstabmatten feuerverz.*	250 cm x 183 cm x 14 cm	1057436
Profilschienenpfahl Typ 140 feuerverz.*	4 cm x 140 cm x 3 cm	1489022
Schraubspanner Typ 140 feuerverz.*	–	1879356

Alle abgebildeten Muster ohne Füllung. Auch in Typ 120 erhältlich. *Auch in Anthrazitgrau verfügbar.



Gabionen-Füllmaterial



Gabionen-Hochbeet



Skyline Hochbeet

Gabionen-Füllmaterial

Gabionen-Füllmaterial gibt es aus Naturstein oder als Glasbrocken. Die Steine sind in verschiedenen Farben und Größen zur individuellen Gestaltung der Gabionen erhältlich. Weitere Farben auf Anfrage.

Beschreibung, Farbe	Korngröße	Art. Nr.
1 Bruchstein, Weissenbacher*	50 – 100 mm	1446470
2 Bruchstein, Anthrazit-Weiß*		1239687
3 Bruchstein, Verona-rot*		1239474

*Die Lieferung erfolgt im Big Bag à 1.000 kg.

Gabionen-Hochbeet

Das Gabionen-Hochbeet fügt sich in nahezu jeden Garten nahtlos ein und eignet sich mit einer Fläche von ca. 2,3 m² ideal für den Anbau von z. B. Salat, Kräutern oder Gemüse. Empfohlene Korngröße des Füllmaterials: 32/56 mm. Das Füllmaterial ist separat erhältlich und nicht im Bausatz enthalten.

Größe [LxTxH]	Art. Nr.
250 x 120 x 80 cm	1218683
120 x 120 x 80 cm	1861620

Skyline Hochbeet

Unser stylisches Hochbeet in modernem Design – passend für Ihren Garten.

- ✓ Einfache Montage durch Klickverschlüsse
- ✓ Kein Werkzeug notwendig
- ✓ Robuste Konstruktion und hohe Stabilität
- ✓ Große Arbeitsfläche: 80 x 161 cm

Farbe	Größe [LxTxH]	Art. Nr.
Graphitegrey	161 x 80 x 75 cm	2218812



INALTO M4



INALTO L8

Unser Tipp

Sofern eine Drainageschicht eingefüllt und nicht massiv übergossen wird, hält sich der Wasseraustritt im Bodenbereich in Grenzen. Der Artikel ist so konzipiert, dass darunter jeder Zeit leicht gewischt werden kann. Ansonsten empfiehlt es sich, den INALTO in eine handelsübliche Schutzwanne (117 x 40 x 5 cm) zu stellen.

Vertikales Hochbeet INALTO

Formschöner, halbhoher Sichtschutz mit hoher Pflanzfläche für ein Plus an Grün.

- ✓ Einseitig oder zweiseitig bepflanzt
- ✓ Durchgängige Pflanzfelder aus 1,5 mm starkem deutschen Qualitätsstahl
- ✓ 32 mm starke Bodensee-Douglasie
- ✓ Viel Natur auf wenig Raum
- ✓ Made in Germany

Beschreibung	Größe [B x H x T]	Art. Nr.
Vertikales Hochbeet INALTO M4	100 x 100 x 32 cm	2078635
Vertikales Hochbeet INALTO L8	100 x 180 x 32 cm	2078637

RANKO Pflanzen-Gabionen

Grüne Highlights im Garten



Bienenfreundlich: RANKO Pflanzen-Gabionen in Anthrazitgrau

Das nachhaltige Paradies für Mensch und Biene: RANKO Pflanzen-Gabionen

- ✓ Geräuschkulisse – geprüfter Schallschutz (bis 38 dB) verringert störende Geräusche deutlich.
- ✓ Cooles Umfeld – spürbare Verbesserung des Mikroklimas durch permanente Verdunstung von Feuchtigkeit, eine erfrischende Wohltat bei Sommerhitze
- ✓ Alles im Flow – einfach den Wasserhahn aufdrehen! Schon versorgt sich die Pflanzen-Gabione dank integrierter Bewässerung für gängige Schlauchanschlüsse selbst. Sehr geringer Pflegeaufwand!
- ✓ Grüner Content – Pflanzen für jeden Standort, auch als fertige Pflanzenmischungen, können Sie direkt beim Produzenten bestellen.
- ✓ Lifestyle nach Maß – in allen gängigen Doppelstabmattenhöhen verfügbar, in der Breite sind auch Maßanfertigungen möglich.

Produkt	Eigenschaften
Pflanzen-Gabionen einseitig	ca. 253 x 183 x 20 cm (B x H x T), Anthrazitgrau, inkl. Bewässerungssystem, Vlies, Spezialsubstrat
Pflanzen-Gabionen einseitig	ca. 123 x 183 x 20 cm (B x H x T), Anthrazitgrau, inkl. Bewässerungssystem, Vlies, Spezialsubstrat
Pflanzen-Gabionen beidseitig	ca. 253 x 183 x 20 cm (B x H x T), Anthrazitgrau, inkl. Bewässerungssystem, Vlies, Spezialsubstrat
Pflanzen-Gabionen beidseitig	ca. 123 x 183 x 20 cm (B x H x T), Anthrazitgrau, inkl. Bewässerungssystem, Vlies, Spezialsubstrat

Pflanzen sind nicht im Lieferumfang enthalten. Auch feuerverzinkt und zum Aufdübeln verfügbar.

RANKO Bike Parking: maximale Raumausnutzung durch innovative Fahrradparksysteme



RANKO Bike Parking steht für intelligente, platzsparende und optisch ansprechende Lösungen zur Fahrradaufbewahrung. Mit unseren Systemen nutzen Sie jeden Quadratmeter optimal aus und schaffen so zusätzlichen Raum für andere Nutzungen – sowohl im öffentlichen Raum als auch auf privatem Gelände. Unsere Produktpalette reicht von innovativen Vertikalparksystemen über das flexible RANKO OnStreet bis hin zu spezialisierten Erweiterungen wie RANKO OnWall (Wandmontage), RANKO OnFence (Montage am Zaun), Anlehnbügel, Vorderradparker, Doppelstockparker und einer Reparaturstation für schnelle Wartungsarbeiten vor Ort.

Durch den modularen Aufbau passen sich unsere Systeme exakt an Ihre Anforderungen an – ob für wenige oder viele Stellplätze. Die Anzahl der Stellplätze lässt sich anhand der verfügbaren Fläche präzise ermitteln und bei Bedarf flexibel erweitern. Zusätzliche Optionen wie ein integrierter Stromanschluss für E-Bikes oder eine maßgeschneiderte Einhausung sorgen für noch mehr Komfort und Schutz.

Ein besonderes Highlight: Mit dem Fahrradparksystem RANKO OnStreet lassen sich auf nur einem Pkw-Parkplatz bis zu 20 Fahrräder unterbringen – effizient, nachhaltig und platzsparend zugleich. Damit leisten unsere Systeme nicht nur einen Beitrag zur besseren Flächennutzung, sondern auch zur Förderung umweltfreundlicher Mobilität.

RANKO Doppelstabmattenzäune

Langlebig, formschön, sicher



RANKO Doppelstabmattenzaun mit dem Holzhandlauf RANKO Bosco Rondo



RANKO Eck-Profilschienenpfahl, Moosgrün



RANKO Profilschienenpfahl, Anthrazitgrau

Das bieten RANKO Doppelstabmatten

- ✓ Traummaße – 2,50 m breite RANKO Doppelstabmatten, beliebig kürzbar, Höhen 0,60 m bis 2,43 m.
- ✓ Sicherheitsstandard – als Schutz vor dem Überklettern haben alle RANKO Doppelstabmatten ab einer Höhe von 1,83 m an der Oberseite Überstände.
- ✓ Langlebige Schönheit – alle RANKO Doppelstabmatten nehmen ein Vollbad und werden am Stück verzinkt, das macht sie besonders witterungsbeständig.
- ✓ Stabilitätspakt – selbstverständlich liefern wir zu jedem Zaunsystem die passenden Zaunpfähle. RANKO Profilschienenpfähle sind komplett aus Metall (ohne Plastik). Sie entsprechen den hohen Sicherheitsvorschriften der Gemeindeunfallversicherungsverbände für Kindergärten und Schulen (GUVV).
- ✓ Höhenoptimiert – RANKO Multipfähle sind aufgrund des speziellen Bohrbildes bestens geeignet für Gefällesituationen, wahlweise mit Flacheisen oder drei Arten von Klemmplatten.

Produkt	Eigenschaften	Art.Nr.
Doppelstabmatte	Anthrazitgrau, Drahtstärke: 8/6/8, Format (B x H): 2.500 x 1.000 mm	1260390
Profilschienenpfahl	Anthrazitgrau, mit Schiene, Stärke 60 x 40 mm, 1.600 mm (1.000 mm)*	1034175
Eck-Profilrohrpfahl	Moosgrün, mit Schiene, Stärke 60 x 60 mm, 1.600 mm (1.000 mm)*	241766
Multi-Tor	Anthrazitgrau, einflügelig, Rahmenstärke 50 x 40 x 2 mm, 1.000 x 1.000 mm	1207595
Multi-Tor	Anthrazitgrau, zweiflügelig, Rahmenstärke 50 x 40 x 2 mm, 3.000 x 1.000 mm	1465766
Handlauf Bosco Rondo	Holz Lärche, lasiert, 8/6/8	2086303

*Für Zäune mit 100 cm Höhe (Maschenweite 5 x 20 cm). Weitere Höhen von 60 cm bis 240 cm standardmäßig in den Farben Anthrazitgrau, Feuerverzinkt und Moosgrün erhältlich. Nahezu alle RAL-Farben sind als Sonderanfertigung möglich.

RANKO Handlauf Bosco – das Design-Upgrade für Ihren Zaun!

- ✓ Zeitlos: Werten Sie Ihren Doppelstabmattenzaun auf – das ist auch nachträglich leicht gemacht.
- ✓ Vielseitig: Ob rundes oder rechteckiges Design – wählen Sie ganz nach Ihrem Geschmack.
- ✓ Unkompliziert: einfach aufstecken und festschrauben für eine schnelle Montage.
- ✓ Komplett: geliefert inklusive Befestigungsset mit Schrauben und Unterlegscheiben.

RANKO Design-Zäune

Modern und stylisch



RANKO Design-Zaun Garda – von gutem Stil umgeben

- ✓ Wunschdesign – ganz nach Ihren Vorstellungen
- ✓ Trendtöne – mit Sonderfarben wie Tiefschwarz Feinstruktur Matt oder Anthrazitgrau Feinstruktur Matt
- ✓ Highlights – verfügbar in Höhen von 0,80 m bis 1,20 m
- ✓ Lifestyle – besonders langlebig durch Stückverzinkung im Vollbad, damit Sie lange Freude haben
- ✓ Traummaße – Passstücke genau nach Ihren Vorgaben

Produkt	Eigenschaften	Art. Nr.*
Design-Zaun Garda	Mit einem zusätzlichen Querband	1672816
Design-Zaun Standard (ohne Abb.)	Anthrazitgrau	1802210
Design-Zaun Garda*	Verzinkt, Tiefschwarz Feinstruktur Matt, 3 Querbänder, Zwischenstäbe	1731729

*Format (B x H): 2.000 x 1.000 mm

**Format (BxH): freie Längen x 1000 mm.



RANKO Design-Zaun Essential – ganz in Ihrem Style-Element

- ✓ Mix & Match – die perfekte Mischung aus Design und Qualität
- ✓ Ton in Ton – in vielen verschiedenen RAL-Farben lieferbar
- ✓ Alle Highlights – verfügbar in Höhen bis 2 m
- ✓ Individuell planbar – große Auswahl an weiteren Designoptionen – exakt auf Ihre Vorstellungen abgestimmt

Produkt	Eigenschaften	Art. Nr. **
1 Design-Zaun Essential	Typ Lyon 32, Aluminium pulverbeschichtet Anthrazitgrau matt	2263638
2 Design-Zaun Essential	Typ Wien 50fine, Aluminium pulverbeschichtet Anthrazitgrau matt	2263639
3 Design-Zaun Essential	Typ Zürich 65i, Aluminium pulverbeschichtet Anthrazitgrau matt	2263640
4 Design-Zaun Essential	Typ Mailand B1-i, Aluminium pulverbeschichtet Anthrazitgrau matt	2263641

RANKO Tore

für einen perfekten Abschluss







Das bieten RANKO Tore

- ✓ Entscheidungsfreiheit: Sie planen, wir setzen um! Und bieten dafür flexible Lösungen, Gestaltungsmöglichkeiten und verschiedene Größen an. Auch Sondermaße oder asymmetrische Flügel sind problemlos machbar.
- ✓ Spielraum: Dank 180 Grad Öffnungswinkel und wählbarer Öffnungsrichtung sind Sie ganz frei, wie Sie Ihr Tor ausrichten möchten. Beidseitig einsetz- und verwendbar!
- ✓ Designvielfalt: Damit am Ende optisch alles ideal zusammenpasst, können Sie für Ihre ein- und zweiflügeligen Tore aus verschiedensten Füllungsvarianten wählen.
- ✓ Montagefreundlichkeit: Bei uns bekommen Sie alles, was Sie für ein perfektes Ergebnis brauchen – ob Pfosten mit Aluminiumkappen, Rohrrahmenschloss, vorgefertigter Aluminiumanschlag, Aluminiumdrückergarnitur oder anschraubbare Zaunanschlusswinkel für Doppelstabmatten. Bei zweiflügeligen Toren zusätzlich mit zwei Bodenhülsen, Bodenriegel und Torflügel feststeller.
- ✓ Upgrades: Auch Extras wie ein Sonderschloss, eine besondere Drückergarnitur, ein elektrischer Toröffner oder mechanische Schließvorrichtungen sind möglich.


Produkt	Eigenschaften	Format [BxH]:	Art. Nr.
Tor Standard*	Anthrazitgrau, einflügelig, Rahmenstärke 60 x 40 x 2 mm	1.000 x 1.000 mm	1212725
Tor Standard*	Anthrazitgrau, zweiflügelig, Rahmenstärke 60 x 40 x 2 mm	3.000 x 1.000 mm	1814536

*Mit der Standardausführung Doppelstabmattenfüllung (8/6/8). Für Zäune mit 100 cm Höhe. Weitere Höhen von 60 cm bis 240 cm standardmäßig in den Farben Anthrazitgrau, Feuerverzinkt und Moosgrün erhältlich. Alle weiteren RAL-Farben sind als Sonderanfertigung kurzfristig möglich.



BPC-Zäune

Hochwertig und pflegeleicht



Nordstrand BPC

Der moderne Werkstoff BPC (Bambus-Polymere-Composite) besitzt einen Bambusfaseranteil von 70 % und sorgt dank Kunststoffveredelung mit recycelten Rohstoffen für eine ansprechende Ästhetik, eine hohe Produktstabilität und das Plus an Nachhaltigkeit.

Farbe, Größe [BxH]	Art. Nr.
BPC-Steckzaunset Grau, 179x178 cm	2081653
BPC-Steckzaunset Anthrazit, 179x178 cm	2081654
BPC-Steckzaunset Braun, 179x178 cm	2081655

Pflege

Die Aluminiumelemente lassen sich mit warmem Wasser und Spülmittel reinigen.

Wichtig: Keine lösemittel- oder kreidehaltigen Reiniger verwenden, da diese mitunter die Lackschicht der Aluminiumprofile anlösen können und es somit zu Verfärbung kommen kann.

Passendes Zubehör

Alu-Steckzaunpfosten Nordstrand, bestehend aus:

- ✓ 1 x Alu-Pfosten, dreiseitig genutet (79 x 79 x 2.400 mm)
- ✓ 1 x Kunststoff-Abdeckplatte
- ✓ 2 x Alu-Stecknut-Abdeckungen (25 x 9 x 1.900 mm)
- ✓ 2 x Alu-Bodenabstandshalter (24 x 29 x 50 mm)

Farbe, Größe [BxH]	Art. Nr.
Alu-Steckzaunpfosten Nordstrand, Anthrazit	2081656
Alu-Steckzaunpfosten Nordstrand, Silber	2081657

BauWissen – der Podcast für besseres Bauen

Mit dem BayWa Baustoffe Podcast begleiten wir Sie rund um Ihr Bauvorhaben oder Sanierungsprojekt. Zusammen mit zahlreichen Expertinnen und Experten aus der Baubranche liefern wir Ihnen all das Wissen, das Sie benötigen – angefangen bei der Planung über Finanzierung, Rohbau und Innenausbau bis hin zum Gartenbau.



Folge 4: Alles Wissenswerte für eure Gartenplanung

Von unterschiedlichen Nutzungsmöglichkeiten bis hin zur perfekten Terrassenausrichtung.



Folge 5: Automatische Gartenbewässerung

Einfach, praktisch und nachhaltig – das Must-have in einem modernen Garten.



Folge 6: Terrassenplanung

Die vielfältigen Gestaltungsmöglichkeiten für den Mittelpunkt des Gartens.



Folge 11: Zäune, Gabionen, Sichtschutz und Gartenmauern

So gestaltet man die Grundstücksgrenze richtig.



Folge 12: Klimawandel – Schutz vor Hitze und Trockenheit

Vielfältige Möglichkeiten, das eigene Zuhause vor Hitze und Trockenheit zu schützen.



Folge 26: Makelloser Rasen

In dieser Folge geben wir Tipps und Tricks, wie man den schönsten Rasen bekommt.

Hier geht's zu allen Podcastfolgen:



Jetzt Reinhören!
Bei allen gängigen Streamingdiensten.

Mehr Privatsphäre

mit hochwertigem
Sichtschutz

- ✓ Sichtschutz aus Aluminium
- ✓ Sichtschutz aus Glas
- ✓ Sichtschutz aus Cortenstahl
- ✓ Sichtschutz aus BPC
- ✓ Sichtschutz aus Holz




Informieren Sie sich auch online unter
baywa-baustoffe.de




Sichtschutz aus Aluminium, Glas und Cortenstahl

Moderne, leichte Optik



GroJaLumino Rhombus



GroJaLumino Ellipse



GroJaLumino Edge

Sichtschutz GroJaLumino

Die GroJaLumino-Reihe überzeugt durch drei elegante Varianten mit unterschiedlicher Charakteristik: Rhombus mit seinen markanten, schräg verlaufenden Füllungen für eine moderne, leichte Optik; Ellipse mit weich geschwungenen, ellipsenförmigen Leisten und bewusst größeren Abständen für ein besonders luftiges Erscheinungsbild; und Edge mit klaren, rechteckigen Formen für eine geradlinige, geometrische Wirkung. Alle Varianten bestehen aus hochwertigem, pulverbeschichtetem Aluminium, sind pflegeleicht, langlebig und einfach zu montieren – für individuellen Sichtschutz mit Stil.

Bezeichnung	Farbe	Größe [BxHxT]	Art.Nr.
GroJaLumino Rhombus		180 x 180 x 4,7 cm	21071 73118 00922
GroJaLumino Ellipse		180 x 180 x 5,8 cm	21071 73118 00923
GroJaLumino Edge		180 x 180 x 2 cm	21071 73118 00924
Alu-Steckzaunpfosten zum Aufdübeln		7 x 100 x 7 cm	21070 73118 10100
Alu-Steckzaunpfosten zum Aufdübeln		7 x 190 x 7 cm	21071 73118 10190
Alu-Steckzaunpfosten zum Aufdübeln		9 x 100 x 9 cm	21071 73118 00030
Alu-Steckzaunpfosten zum Aufdübeln		9 x 190 x 9 cm	21071 73118 00040
Variabler Alu-Eckpfosten zum Aufdübeln		7 x 190 x 7 cm	21071 73128 20040
Variabler Alu-Eckpfosten zum Aufdübeln		9 x 190 x 9 cm	21071 73128 20020
Alu-Steckzaunpfosten zum Einbetonieren	Anthrazit DB703	7 x 150 x 7 cm	21071 73118 10150
Alu-Steckzaunpfosten zum Einbetonieren		7 x 240 x 7 cm	21071 73118 10240
Alu-Steckzaunpfosten zum Einbetonieren		7 x 300 x 7 cm	21071 73118 10300
Alu-Steckzaunpfosten zum Einbetonieren		9 x 150 x 9 cm	21071 73118 00050
Alu-Steckzaunpfosten zum Einbetonieren		9 x 240 x 9 cm	21071 73118 00060
Alu-Steckzaunpfosten zum Einbetonieren		9 x 300 x 9 cm	21071 73118 00070
Variabler Alu-Eckpfosten zum Einbetonieren		7 x 240 x 7 cm	21071 73128 20030
Variabler Alu-Eckpfosten zum Einbetonieren		9 x 240 x 9 cm	21071 73128 20010
Premium-Pfostenkappen		7 x 7 cm	21071 73118 10017
Premium-Pfostenkappen		9 x 9 cm	21071 73118 00017



Schon gewusst?

Cortenstahl-Elemente werden als walzblankes Stahlblech geliefert. Je nach Intensität und Dauer der Bewitterung entsteht dann nach dem Einbau die gewünschte Rostpatina. Dieser witterungsbeständige Edlerost konserviert die Oberfläche und schützt das Material vor Zersetzung.

Bitte beachten Sie bei der Planung: Durch Witterungseinflüsse lösen sich Rostpartikel von der Oberfläche und lagern sich deutlich sichtbar am Boden ab.

Sichtschutzsystem-Board Cortenstahl

Zaunfelder, bestehend aus 6 mm Cortenstahl. Äußerst stabil, wetterbeständig sowie bruch- und schlagfest.

Bezeichnung	Farbe	Größe [BxH]	Art. Nr.
1 Endelement		90 x 180/90 cm	1826137
Element (o. Abb.)	Rost/Cortenstahl	90 x 180 cm	1826136
Element (o. Abb.)		120 x 180 cm	1826138

Sichtschutz Glas Alpha

Dieses System bringt Leichtigkeit und Transparenz auf Ihre Terrasse. Das moderne System besteht aus Elementen mit 8 mm starkem Einscheiben-Sicherheitsglas und den Klemmpfosten, in die die Glaselemente eingespannt und verschraubt werden. Inklusive Dichtungen für die Befestigung an den Klemmpfosten. Systemglas kann mit dazu passenden BPC-Elementen kombiniert werden. Gestalten Sie Ihren persönlichen Zaun aus blickdichtem Sichtschutz und transparenter Trennwand.

Bezeichnung	Größe [BxH]	Art. Nr.	
2 Glas Alpha Rechteck	90 x 180 cm	1825348	✓ Sichtseite glatt
3 Glas Alpha Rechteck	120 x 180 cm	1825347	✓ Rückseite mattiert
Glas Alpha Anschluss links (o. Abb.)	90 x 180/90 cm	1825401	✓ Vier durchsichtige Streifen
Glas Alpha Anschluss rechts (o. Abb.)	90 x 180/90 cm	1825349	✓ Alu-Pfosten in verschiedenen Längen erhältlich

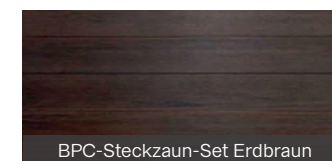
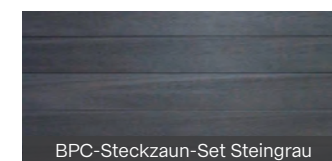
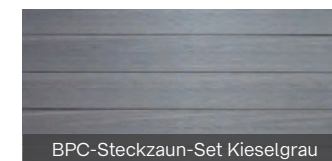
BPC-Steckzaun Nordstrand CoEx

Durch eine zusätzliche PE-Beschichtung werden die BPC-Profile der neuen Nordstrand-Serie CoEx wasserabweisender und fleckenresistenter. Die Oberfläche wird mit einer glatt-gebürsteten Struktur geliefert, die eine Holzoptik erzeugt. Um eine möglichst natürliche Holzmaserung abzubilden, wird die Co-Extrudierung zweifarbig angelegt. Die Farbunterschiede in den Steckprofilen sind also gewollt. Es stehen drei verschiedene Farbtöne zur Verfügung.

Durch spezielle Beschichtung:

- ✓ fleckenresistenter
- ✓ wasserabweisender
- ✓ pflegeleichter

Bezeichnung	Farbe	Größe [BxH]	Art. Nr.
Steckzaun	Kieselgrau	174 x 179 cm	2180804
	Steingrau		2180805
	Erdbraun		2180806



Sichtschutz aus BPC


Voll im Trend




Basaltgrau



Greige



Hellbraun




Terrabraun


Nordstrand Basaltgrau



Alu-Pfosten




Hohlkern-Profil / BPC-Elementhalter



Verschraubung



BPC, Anthrazit



Mandel

BPC-Steckzaun-Set Nordstrand CoEx Groove

BPC-Steckzaun in trendiger Rhombus-Optik. Die pflegeleichten PE-beschichteten Hohlkammer-Steckzaun-Profile werden anstatt der flächigen Fase-Profile mit jeweils zwei Abstands-Nuten versehen. Dadurch entsteht eine querlaufende Finline-Optik, die neue Gestaltungsmöglichkeiten eröffnet. Wie schon bei den CoEx-Profilen sorgt die glatt-gebürstete PE-Beschichtung für eine natürliche und pflegeleichte Holzmaserung. Die Holzfasern werden dadurch geschützt und Wasserränder werden reduziert.

Durch spezielle Beschichtung:

- ✓ fleckenresistenter
- ✓ wasserabweisender
- ✓ pflegeleichter


Farbe	Größe [BxH]	Art. Nr.
Basaltgrau	174 x 179 cm	2264031
Greige		2264042
Hellbraun		2264043
Terrabraun		2264044

Passende Pfosten und Zubehör erhältlich.

BPC-Zaunfeld-Set individualisierbar

Die Zaunhöhen sind in 15-cm-Schritten durch die beliebige Anzahl der Profilbretter variierbar. Die Breite lässt sich durch Kappen der Bretter problemlos verringern. Darüber hinaus bieten Dekorprofile aus Edelstahl, Kunst- oder Sicherheitsglas die Möglichkeit zur individuellen Gestaltung. Die Zaunfeld-Sets erhalten Sie in den Farben Anthrazit, Sand, Grau und Mandel.


Farbe/Leistenfarbe	Feldmaße [BxH]	Art. Nr.
Anthrazit/Anthrazit	ca. 178 x 183 cm	1824626
Sand/Silber		1825637
Grau/Silber		1824767
Mandel/Anthrazit		1824625



Steckzaun Solid, Bi-Color



Steckzaun Solid, Glas-Dekoelement



Solid Grande Premium, Anthrazit

Bi-Color

Steingrau

BPC-Steckzaun Solid

Das elegante Exterieur lässt die Entscheidung schnell auf dieses Steckzaunsystem fallen, denn die Zaunkomponenten erweisen sich zusätzlich als strapazierfähig, weshalb sie auch viele Jahre ohne Wartung und Instandhaltung auskommen. Die Kunststoffoberfläche ist unempfindlich gegen Flecken und hartnäckige Verschmutzungen. Mit fühlbarer Holzmaserung, in unterschiedlichen Farben erhältlich.

Bezeichnung	Farbe	Größe [B x H x T]	Art. Nr.
Vollelement*		180 x 180 cm	1856136
Schrägelement		90 x 180/90 cm	1856207
Vollelement inkl. 30-cm-Glas-Dekoelement**	Anthrazit	ca. 180 x 180 cm	1856140
Steckzaun Tor (Alu-Rahmen)		100 x 180 cm	1856208
Steckzaun Tor (Anthrazitrahmen)		100 x 180 cm	1856219
Steckzaun Tor (Alu-Rahmen)***	Anthrazit, 2-flügelig	300 x 180 cm	1856236
Steckzaun Tor (Anthrazitrahmen)***	Anthrazit, 2-flügelig	300 x 180 cm	1856225

* Bausatz bestehend aus 12 BPC-Profilen 15 x 180 cm, 1 Abschlussprofil, Distanzstück-Set, kartonverpackt.

** Bausatz bestehend aus 10 BPC-Profilen, 1 Dekoelement 30 cm, 1 Abschlussprofil, Distanzstück-Set, kartonverpackt.

*** Bitte die DIN-Richtung bei der Bestellung (2-flügeliges Tor) angeben.

BPC-Steckzaun Solid Grande

Der Systemsteckzaun wirkt klassisch modern und bietet eine Vielzahl an Gestaltungsmöglichkeiten. Die Zaunkomponenten erweisen sich als langjährig robust und strapazierfähig. Die im Premiumsystem enthaltenen Lisenen verleihen dem Element ein optisches Highlight. Erhältlich ist der Premium-Sichtschutz in Anthrazit mit silbergrauen Lisenen und in Bi-Color/Weiß mit anthrazitgrauen Lisenen. Passende Pfosten zum Aufdübeln und Einbetonieren sind ebenfalls erhältlich.

Bezeichnung	Variante	Größe [B x H]	Art. Nr.
Systemsichtschutz*	Steingrau co-extrudiert		1920074
Premium-Systemsichtschutz**	Anthrazit, 6 Lisenen	ca. 180 x 180 cm	1856133
Premium-Systemsichtschutz**	Bi-Color, 6 Lisenen		1856134

* Bausatz bestehend aus 7 Profilen, Abschlussprofil und Distanzstück-Set, passende Pfosten und Zubehörteile erhältlich.

** Bausatz bestehend aus 7 Profilen, 6 Lisenen, Abschlussprofil und Distanzstück-Set

Pflegehinweis

Die Oberflächen sind farbbeständig, wasserabweisend, langlebig und pflegeleicht. Leichte Verschmutzungen können mit Wasser gereinigt werden.

Sichtschutz aus Holz

Natürlich schön



Nordstrand DUO Rhombus, Europäische Lärche



Rhombus aus Euopäischer Lärche



Rhombus Design, Europäische Lärche

Nordstrand DUO – Rhombus-Steckzaun aus Europäischer Lärche

Hier stellen wir Ihnen eine völlig neue Steckzaun-Variante aus Europäischer Lärche vor. Die vorgefertigten Nut-und-Feder-Profile werden auf einem Doppelendprofiler an beiden Brettenenden ausgefräst, damit sie in die 20-mm-Nut der Nordstrand-Pfosten passen. Mit 28 mm Stärke entsteht hier aus 21 übereinander gesteckten Einzelprofilen eine sehr stabile Sichtwand, die einiges aushält.

Die Seiten der Bretter werden bei der Hobelung unterschiedlich profiliert. Eine Seite wirkt wie eine Wand mit Rhombus-Profilen, die andere Seite hat ein Rundprofil. Entscheiden Sie selbst, welche Seite Ihre Sichtseite wird. Der Zaun kann mit ein wenig handwerklichem Geschick auch in der Breite angepasst werden. Der Charakter der Europäischen Lärche unterstreicht die Natürlichkeit dieses Steckzauns. Das obere und untere Alu-Profil ist, anders als bei den anderen Nordstrand-Steckzäunen, aufgrund der Materialstärke von 28 mm nicht erforderlich.

Bezeichnung	Größe [BxH]	Art. Nr.
Sichtschutz-Steckzaun-Set	175 x 174 cm	2264045

Passende Pfosten und Zubehör erhältlich.

Sichtschutz aus Europäischer Lärche

Sie haben eine moderne Rhombus-Fassade und suchen dazu den perfekten Sichtschutzzaun als Abgrenzung bzw. zum Abschirmen vor neugierigen Blicken? Die horizontale Verkleidung wirkt leicht und sorgt für eine geradlinige und aufgeräumte Gestaltung. Setzen Sie einen natürlichen Kontrast zur Putz- oder Ziegelfassade! Mit Rhombus ist vieles möglich.

Bezeichnung	Größe [BxH]	Art. Nr.
Sichtschutz, Ganzelement	180 x 180 cm	2201427
Sichtschutz, Halbelement	90 x 180 cm	2201428
Abschlusselement rechts	90 x 180/90 cm	2201429
Abschlusselement links	90 x 180/90 cm	2201430

Sichtschutzzaun Rhombus Design

Der Rhombus-Zaun Design ist seit vielen Jahren ein stark nachgefragtes Zaunsystem im VivaGardea®-Programm. Die einzelnen Rhombus-Leisten werden gebohrt und durch ein Aluminiumrohr (12 mm Durchmesser) miteinander verbunden. Dadurch bekommt der Zaun eine „schwebende“ Wirkung. Der A2-Halter wird seitlich am Pfosten montiert und das Zaunfeld wird eingeschoben. Durch diese fast unsichtbare Befestigung wird die „schwebende“ Wirkung verstärkt. Der Zaun wird einseitig mit nichtrostenden Stiften mit den Alu-Rohren verbunden und hat daher von beiden Seiten einen sauberen Look.

Bezeichnung	Größe [BxH]	Art. Nr.
Sichtschutz, Ganzelement	180 x 180 cm	2201419
Sichtschutz, Halbelement	90 x 180 cm	2201420
Sichtschutz, Drittelement	60 x 180 cm	2201421
Sichtschutz, niedriges Element	80 x 115 cm	2201422
Vorgartenelement	180 x 90 cm	2201425
Abschlusselement rechts	90 x 180/90 cm	2201423
Abschlusselement links	90 x 180/90 cm	2201424

Passende Pfosten und Zubehör erhältlich.

Pure Schönheit

mit kreativer
Gartengestaltung

- ✓ Visualisierungssoftware
- ✓ Kräuterspiralen
- ✓ Regenspeicher
- ✓ Pfosten und L-Steine aus Recyclingkunststoff
- ✓ Terrassenüberdachungen und Freisitze
- ✓ Gartenbeleuchtung
- ✓ Stauraumsysteme
- ✓ Gartenboxen



Wir entwerfen Ihren Garten mit einer Visualisierungssoftware




3D-Visualisierung für Gärten und Freiflächen

- ✓ Verschiedene Tageszeiten, Jahreszeiten, Wachstumsphasen per Klick erlebbar
- ✓ Oberflächen, Ausstattungselemente und Licht aus dem Bereich GaLaBau

Wenden Sie sich gerne direkt an: galabau@baywa-baustoffe.de



Visualisierung
ansehen:



Unser Garten-Sortiment

- ✓ Licht im Garten
- ✓ Terrassenplatten und Pflastersteine
- ✓ Natursteine und Gartenmauern
- ✓ Zäune, Sichtschutz und Gabionen
- ✓ Zierkies und Splitt
- ✓ Rasen, Rollrasen und Sämereien
- ✓ Bewässerungssysteme

Machen Sie Ihre
Gartenideen
erlebbar.

Kräuterspiralen


Funktional und formschön



Kräuterspirale groß



Kräuterspirale groß



Kräuterspirale klein



Kräuterspirale Corten

Bausatz Kräuterspirale

Die Kräuterspirale ist ein dreidimensionales Element aus der Permakultur.

- ✓ Steine begünstigen ein ausgeglichenes Mikroklima, durch die feine Maschung ist auch Befüllung mit z. B. groben Rindenmulch oder anderen Materialien möglich
- ✓ Gespeicherte Sonnenenergie gibt im Laufe des Abends allmählich Wärme ans Erdreich ab, die Pflanzen wachsen dank Extra-Bodenwärme optimal
- ✓ Komfortable und rückschonende Arbeitshöhe

Die Kräuterspirale erlaubt es, Kräuter aus verschiedensten Klimazonen auf engstem Raum zu kultivieren, und bereichert so die Gewürzvielfalt Ihrer Küche. Durch einen schneckenhausförmigen Aufbau wird es ermöglicht, verschiedene Klimazonen zu schaffen. Ideal wird die Spirale aus Steinen gebaut. Steine können die Sonnenwärme tagsüber speichern und nachts langsam abgeben, was optimale Wuchsbedingungen für Ihre Pflanzen bedeutet.

Produkt	Größe [LxBxH]	Art.Nr.
Bausatz Kräuterspirale S klein	110 x 90 x 20 – 60 cm	1132091
Bausatz Kräuterspirale L groß	200 x 150 x 20 – 80 cm	276215

Nicht im Lieferumfang enthalten: benötigte Erde: 200 l, Steinfüllmenge: 180 kg, passende Steinkörnung 25–60 mm (Angaben für Modell „S klein“; bei Modell „L groß“ wird mehr benötigt)

Unser Tipp

Für den idealen Wurzelschutz empfehlen wir die Verwendung von Styrodur.

Bellissa Kräuterspirale Corten

Funktionalität trifft auf formschönes Design. Geben Sie Ihren Kräutern mit unserer Kräuterspirale aus Cortenstahl ein edles und erdig-warmes Zuhause. Die altbewährte Kräuterspiralen-Methode mit Vier-Klimazonen-Prinzip sorgt dabei für ideale Wachstumsbedingungen.

- ✓ Die Lieferung erfolgt blank, die gewünschte Edellostschicht entsteht erst im Laufe mehrerer Wochen und hat nach rund einem Jahr ihre endgültige Oberflächenprägung erreicht
- ✓ Achten Sie bei der Bestückung der Kräuterspirale auf genügend Pflanzabstand

Produkt	Größe [LxBxH]	Art.Nr.
Kräuterspirale Corten	13 x 140 x 20 – 80 cm	1915858

Lieferung als Bausatz inkl. Trennfolie und Bepflanzungsplan, jedoch ohne Steine, Erde und Pflanzen. Maschenweite 2,5 x 10 cm, passende Steinkörnung 25–60 mm.

Bellissa Turmbeet

Sie wünschen sich natürlichen Anbau auf komfortable Art? Dann holen Sie sich unser Turmbeet und erleben Sie die unglaubliche Leichtigkeit des Erntens! Und das ist nicht das einzige Schmankerl: Der Aufbau geht nämlich schneller, als Sie denken!

- ✓ 10 Jahre Garantie
- ✓ Plastikfrei
- ✓ Kreislaufmaterial Cortenstahl
- ✓ Patentierte Verbindung
- ✓ In unter 5 Minuten ohne Werkzeug aufgebaut
- ✓ Superleichte Ernte

Größe [LxBxH]	Material	Art.Nr.
100 x 100 x 70 cm	Cortenstahl	2217835

Materialstärke: 1,5 mm, Füllmenge ca. 473 l Erde




Bellissa Turmbeet

Regenwasser nutzen – natürlich, nachhaltig, sinnvoll

Warum kostbares Regenwasser ungenutzt versickern lassen? Jeder Regenschauer ist eine Chance, die Natur sinnvoll zu unterstützen – direkt im eigenen Garten. Mit einem Regenspeicher von GRAF lässt sich Regenwasser ganz einfach auffangen und für trockene Tage bereithalten. So sparen Sie Trinkwasser, schonen die Umwelt und versorgen Ihre Pflanzen mit dem Wasser, das sie am liebsten mögen: Regenwasser ist weich, kalkarm und ideal für gesundes Pflanzenwachstum.

Ob für Blumenbeete, Gemüse oder Rasen – die Nutzung von Regenwasser ist ein einfacher Schritt zu mehr Nachhaltigkeit im Alltag. Und ganz nebenbei senken Sie Ihre Wasserkosten.



GRAF Natura 2in1 Regenspeicher

Der Natura 2in1 Regenspeicher mit wellenförmiger Oberflächenstruktur präsentiert sich je nach Lichteinfall in immer neuen Facetten. Mit der integrierten Pflanzschale erfüllt er gleich zwei Funktionen: Regenwassernutzung und Deko für den Außenbereich.

Produkt	Farbe	Art. Nr.
Natura 2in1 350 l	Artic	2144885
	Sahara	2144886
	Ocean	2144887
	Graphite Grey	2144889

Empfehlung Zubehör:
Design-Chrom-Auslaufhahn 19 mm, 3/4" (Art.-Nr.: 1378683)



GRAF ROCKY Junior Wandtank

Der ROCKY Junior Wandtank ist sehr schnell und einfach mit einem Fallrohrfilter montiert. Durch das spezielle Fertigungsverfahren ist jeder Wandtank ein Unikat

Produkt	Farbe	Art. Nr.
ROCKY Junior 300 l	Dark granite	2157408
	Light granite	2157408

Empfehlung Zubehör:
Chrom-Auslaufhahn 3/4" (Art.-Nr.: 1207964)



GRAF Triagon 2in1 Regenspeicher

Der Triagon 2in1 vereint Funktionalität und modernes Design. Mit seiner eleganten Form, einer integrierten Pflanzschale und der hochwertigen Oberfläche wird er zum Blickfang in jedem Garten.

Beschreibung	Farbe	Art. Nr.
Triagon 2in1 230 l	Agave	2263906

Nachhaltige Lösungen aus hanit® – langlebig, vielseitig, zukunftsweisend



Rundpfosten

Rundpfosten

Eine runde Sache, wenn es um den Zaunbau geht. Ob Koppel- oder Weidezaun, Wildschutzzaun oder Tiergehege: Die Pfosten sind widerstandsfähig gegen Verbiss. Verletzungsgefahr durch Splitter oder Gesundheitsgefährdung durch Imprägnierstoffe spielen keine Rolle. Außerdem sind sie witterungsbeständig, verrottungs- und bruchfest sowie extrem lange haltbar.



Vierkantpfosten

Vierkantpfosten

Manchmal muss es eben rechtwinklig sein. Unsere hanit®-Vierkantpfosten eignen sich hervorragend zum Bau akkurater Zaunanlagen. Besonders für Koppel- und Weidezäune, aber auch zur Einzäunung von Gehwegen, Wirtschaftswiesen und Grundstücken. Die Materialeigenschaften und die Geometrie sorgen für Sicherheit und Langlebigkeit.



L-Stein Anthrazit

L-Steine

L-Steine aus hanit® sind die perfekte Lösung, wenn es bei Geländeübergängen etwas zu befestigen gibt: Grundstücksgrenzen, Böschungen, Schwimmteiche, Zufahrten, Stufen und Terrassen. Durch ihr geringes Gewicht bieten sie viele Vorteile gegenüber Steinen aus Beton. Recycling L-Steine wiegen nur rund ein Drittel vergleichbarer Betonsteine.



L-Stein Grau



Paddockplatte

Paddockplatte

Mit der hanit®-Paddockplatte lässt sich der Untergrund befestigen, ohne den Boden zu versiegeln. Dadurch eignet sie sich hervorragend zum Einsatz in der Tierhaltung bei Paddocks, Reitplätzen, Ausläufen und Futterplätzen. Die 5 mm breiten Stege und die kräftigen Verbindungshaken machen sie hochstabil. Sie ist frost- und UV-beständig und sorgt für einen sicheren Stand.

Recycling ist unsere Passion – HAHN Kunststoffe verwandelt gebrauchte Kunststoffverpackungen in langlebige, nachhaltige Produkte.

Mit dem Werkstoff hanit® entstehen aus 100% recyceltem Kunststoff innovative Lösungen für Garten-, Landschafts- und Städtebau. So wird aus Abfall Zukunft.

Produkt	Größe [B x H]	Farbe	Art. Nr.
Paddockplatte	50 x 40 x 4 cm	Anthrazit	1722369
Rundpfosten mit Spitze	6,0 x 150 cm	Grau	1722290
Rundpfosten mit Spitze	6,0 x 175 cm	Grau	1722291
Rundpfosten mit Spitze	8,0 x 175 cm	Grau	1548872
Rundpfosten mit Spitze	8,0 x 200 cm	Grau	1722319
Vierkantpfosten mit Spitze	9 x 9 x 175 cm	Grau	1722346
L-Stein	49 x 49 x 55 cm	Grau	1722371
L-Stein	49 x 49 x 80 cm	Grau	1722374
L-Stein	49 x 49 x 105 cm	Grau	1722377
L-Stein	49 x 49 x 55 cm	Anthrazit	2210058
L-Stein	49 x 49 x 80 cm	Anthrazit	2210059
L-Stein	49 x 49 x 105 cm	Anthrazit	2210060

Terrassenüberdachungen und Freisitze zum Genießen


Das ganze Jahr über Ihren Garten genießen? Bei jedem Wetter trocken und geschützt im eigenen Garten sitzen? Mit einer Aluminium-Überdachung wird dieser Wunsch Wirklichkeit. Unser flexibles Verandasystem ermöglicht es Ihnen, Ihre Überdachung und alle Erweiterungen ganz nach Ihren Vorstellungen und der jeweiligen Situation zu gestalten. So sitzen Sie bei jedem Wetter trocken, komfortabel und mit Blick auf Ihren Garten.

Überdachung ELEGANCE

Entdecken Sie die ELEGANCE – optimiert durch über zehn Jahre Erfahrung und entwickelt für die Zukunft. Das überarbeitete Rinnendesign sorgt für mehr Stabilität und leitet selbst bei starkem Niederschlag zuverlässig große Wassermengen ab.

Die Überdachung lässt sich flexibel zu einem Gartenzimmer erweitern – mit festen oder verschiebbaren Wänden, LED-Beleuchtung oder integriertem Sonnenschutz.


- ✓ Flache oder runde Rinnenoptik
- ✓ Wahl aus 5 Standardfarben
- ✓ Nach Maß anpassbar
- ✓ Große Erweiterungsauswahl
- ✓ Spannweite 7 x 4 m mit Glaseindeckung auf 2 Pfosten



ELEGANCE



ELEGANCE



ELEGANCE



Glasschiebewandssystem ELEGANCE 10 mm



Unterglasmarkise



LED-Beleuchtung

Eine stilvolle Überdachung mit optisch flachem Dach



Überdachung SIGNATURE

SIGNATURE ist eine Überdachung mit der Optik eines Flachdachs. Sie ist ideal für Sie, wenn Sie keine klassische Dachneigung wünschen oder wenn eine Neigung an Ihrem Haus nicht umsetzbar ist. Standardmäßig wird SIGNATURE mit einer flachen Rinnenkappe mit 5 cm Überstand geliefert. Alternativ können Sie sich für eine flache Rinnenkappe mit 22 cm Überstand entscheiden.

SIGNATURE lässt sich mit vielen unserer Erweiterungen zu einem vollständigen Gartenzimmer kombinieren.

- ✓ Flache oder runde Rinnenoptik
- ✓ Wahl aus 3 Standardfarben
- ✓ Nach Maß anpassbar
- ✓ Große Erweiterungsauswahl



Spielen mit Licht und Schatten!

Sunslide Lamellen-Schiebewand

Mit Sunslide bestimmen Sie selbst, wo und wann Sie Schatten und Privatsphäre wünschen – oder wann Sie lieber die Sonne in vollen Zügen genießen. Diese flexible Lamellen-Schiebewand bewegt sich geschmeidig mit Ihnen mit. Mit einer einzigen Handbewegung schieben Sie die Wand mühelos in die gewünschte Position. Sunslide ist eine wertvolle Sonnenschutz-Ergänzung für Ihre Überdachung und lieferbar als komplettes System mit Rails oder als Erweiterung für Ihr bestehendes Glasschiebewandssystem ESSENCE 8 mm oder ELEGANCE 10 mm.

Baugeräte. Werkzeuge. Arbeitskleidung.

Bestens ausgestattet



Effizientes und erfolgreiches Bauen setzt die Verwendung der richtigen Werkzeuge, Maschinen und Baugeräte voraus. Mit der passenden Ausrüstung sind optimale Ergebnisse und effizientes Arbeiten gewährleistet – vom Dämmen des Dachs bis zum Anlegen eines Gartenwegs. Bei uns erhalten Sie eine umfassende und fachlich kompetente Beratung sowie eine große Auswahl an bau- und gewerkspezifischen Geräten und Maschinen.

Damit Sie auch in puncto Sicherheit bestens ausgerüstet sind, bekommen Sie bei BayWa Baustoffe alles vom Atem- und Kopfschutz über die Absturzsicherung bis hin zur passenden Arbeitskleidung.

- ✓ Baugeräte und -werkzeuge
- ✓ Arbeitsschutz und -kleidung
- ✓ Elektrowerkzeuge und Zubehör
- ✓ Messwerkzeuge
- ✓ Reinigungsgeräte
- ✓ Schmier- und Pflegemittel
- ✓ Baustelleneinrichtung
- ✓ Klein-Baumaschinen
- ✓ Befestigungstechnik
- ✓ Mietservice

Gartenbeleuchtung mit einem 12-Volt-System

Schön und zuverlässig



Außenbeleuchtung (12 Volt)


Stilvolle 12-Volt-Außenbeleuchtung

Schaffen Sie mit einer Außenbeleuchtung Lichtoasen, die sowohl als Orientierungshilfe dienen als auch für eine wohlige Atmosphäre in Ihrem Garten sorgen. Lightpro bietet hierfür viele Möglichkeiten mit Strahlern, Stehleuchten, Wandleuchten, Einbauleuchten und Dekorationsleuchten sowie natürlich auch dem notwendigen Zubehör. Die professionelle 12-Volt-Außenbeleuchtung von Lightpro ist sicher, schnell und einfach zu installieren und somit für alle Gärten geeignet.




Überwachungskamera Smart 218A

Mit der Kamera Smart haben Sie (ungebetene) Gäste rund um die Uhr im Blick. Der integrierte Bewegungsmelder kann auch Ihre Außenbeleuchtung steuern.
Art. Nr.: 2135358



Castor Smart 200N

Mit unseren smarten Leuchten liegt es ganz in Ihrer Hand, die richtige Stimmung im Garten zu erzeugen. Die Smart-Leuchten Castor Smart (Art. Nr.: 2152193) und Oberon Smart (Art. Nr.: 2152194) können auf die üblichen Weißtöne eingestellt werden. Möchten Sie etwas Farbe in Ihren Garten bringen? Dann wählen Sie zwischen Millionen von Farben und stellen Sie auch die Lichtstärke selbst ein!



Oberon Smart 199N

Zigbee-basierte Leuchten

Wie Bluetooth und WLAN ist Zigbee ein Kommunikationsprotokoll, das dafür sorgt, dass smarte Geräte miteinander kommunizieren können – einfach und sehr energiesparend.



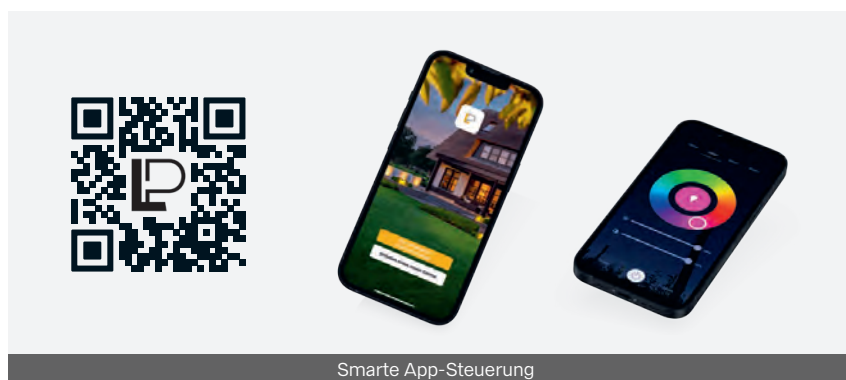
Motion Sensor 227A

Mit dem Motion Sensor Smart stellen Sie sicher, dass die Beleuchtung dann eingeschaltet ist, wenn Sie es wünschen.
Art. Nr.: 2152195



Switch 238A

Zur Steuerung eines vorhandenen Beleuchtungssystems oder traditioneller Leuchten verwenden Sie den Switch Smart in Kombination mit der App.
Art. Nr.: 2152743



Smarte App-Steuerung

Mit der Lightpro-App können Sie ganz einfach Timer einstellen, die gewünschte Lichtfarbe festlegen und entscheiden, was der Bewegungssensor auslösen soll, wenn eine Bewegung erkannt wird.

Bringen Sie Ihren Garten mit smarter Außenbeleuchtung zum Strahlen!

Verzaubern Sie Ihren Garten auf stilvolle Weise oder lassen Sie die Beleuchtung automatisch einschalten, wenn die Dämmerung einsetzt. Mit unserem 12-Volt-Smart-System machen Sie Ihren Garten im Handumdrehen smart!

- ✓ Dimmbare und farbige Beleuchtung
- ✓ Steuerbar über die Lightpro-App
- ✓ Einbruchsprävention
- ✓ Synchronisieren und digitalisieren Sie Ihre Beleuchtung

Dimmen Sie Ihre Leuchten, lassen Sie die Lichter tanzen, heller strahlen und verändern Sie die Farben über den Bildschirm oder die Spracherkennung.

Modulare Gerätehäuser für den Außenbereich

Die Anforderungen an moderne Stauraumsysteme im Außenbereich sind vielfältig – von funktionaler Nutzung über gestalterische Integration bis hin zu nachhaltigen Produktkonzepten. Der Bedarf an intelligenten, langlebigen und flexibel einsetzbaren Stauraumlösungen im Außenbereich wächst stetig – nicht zuletzt aufgrund veränderter Wohnkonzepte und verdichteter Bauweisen. Mit der Markteinführung der neuen Juno-Gerätehäuser hat Hörmann sein Portfolio an Stauraumlösungen erweitert. Für diese Produktserie stehen nun spannende Neuheiten bereit, darunter ein seitliches Loungedach, eine weitere Dachform sowie ein Elektropanel zur Stromversorgung als optionales Zubehör.

Juno-Gerätehäuser – robust, vielseitig, CO₂-neutral

Die Juno-Gerätehäuser sind aus robustem, einwandigem Stahlblech gefertigt, das verzinkt und hochwertig beschichtet ist. Durch die beidseitige Coil-Coating-Beschichtung sind die Gerätehäuser witterungsbeständig, schimmelresistent, UV-beständig und nicht brennbar. Zudem sind sie äußerst pflegeleicht, langlebig und wartungsarm, da im Gegensatz zu Holzlösungen kein Nachstreichen erforderlich ist. Des Weiteren sind die Juno-Gerätehäuser durch ein umfassendes Maßnahmenpaket zur Reduktion und Kompensation von Emissionen serienmäßig CO₂-neutral.



Das seitliche Loungedach für das Juno-Gerätehaus mit Flachdach schafft einen halboffenen, überdachten Bereich – ideal als geschützter Rückzugsort im Freien z. B. für Gartenfeste, als Leseecke oder zur Entspannung.

Vielfältige Gestaltungsmöglichkeiten

Das Juno-Gerätehaus mit Flachdach kann nun auch mit einem seitlichen Loungedach ausgestattet werden, das einen halboffenen, überdachten Bereich schafft – ideal als geschützter Rückzugsort im Freien, etwa für Gartenfeste, als Leseecke oder zur Entspannung. Mit sechs Größenvarianten (zwei Breiten und drei Tiefen) und drei Farboptionen (Anthrazitgrau, Graualuminium, Anthrazit Metallic) lässt sich das Loungedach individuell an die Gartengestaltung anpassen.

Neben den bewährten Dachformen Flach- und Satteldach ist nun eine dritte Option für Juno-Gerätehäuser erhältlich: das neue Pultdach. Mit seiner nach hinten geneigten Dachfläche und dem markanten Dachvorsprung verleiht es dem Gerätehaus eine zeitgemäße, elegante Optik. Ein integriertes Oberlicht auf der Vorderseite sorgt für natürlichen Lichteinfall und ist serienmäßig mit einer kratzfesten Kunststoffverglasung ausgestattet.

Individuelles Zubehör

Alle Juno-Gerätehäuser können sowohl innen als auch außen individuell mit passendem Zubehör erweitert werden. Neu im Sortiment ist ein optionales, VDE-zertifiziertes Elektropanel, das eine vielseitige Stromversorgung ermöglicht. Es bietet mehrere Steckdosen für den Anschluss von Geräten wie Gartenbeleuchtung, E-Bike-Ladegeräten oder Rasenmähern. Zusätzlich sorgt eine integrierte LED-Leuchte für eine optimale Ausleuchtung des Innenraums.



Das Multifunktionsprofil für Gerätehäuser mit Flachdach bietet die Möglichkeit, unterschiedlichste Sitzgelegenheiten anzubringen, wie z. B. eine Sitzbank. Das Profil ist auch bei einer Nachrüstung eines Juno-Gerätehauses mit Loungedach erforderlich.



Das neue Pultdach für Juno-Gerätehäuser schafft eine moderne Optik, die durch die nach hinten geneigte Dachfläche und den stilvollen Dachvorsprung unterstrichen wird. Auf der Vorderseite sorgt das Oberlicht mit serienmäßiger kratzfesten Kunststoffverglasung für einen natürlichen Lichteinfall.

Hochwertige Gartenboxen für Balkon und Garten

Kissen auf der Terrasse, Spielsachen im Gras, Gartengeräte überall – wer kennt das nicht? Damit der Außenbereich nicht zur Ablagefläche wird, sind Gartenboxen die ideale Lösung. Sie schaffen Platz, schützen vor Witterung und sorgen dafür, dass alles griffbereit und ordentlich verstaut ist.

Hochwertige Stauraum-Möglichkeiten für Balkon und Garten bieten die Gartenboxen vom Tor- und Türhersteller Hörmann. Sie dienen zur sicheren Aufbewahrung von z. B. Kissen, Spielsachen sowie Garten- und Terrassenutensilien. Die robuste Konstruktion aus verzinktem und hochwertig lackiertem Stahlblech ist witterungsbeständig, regenwasserdicht und resistent gegen Sonneneinstrahlung. Die nur bei Hörmann erhältliche, serienmäßige Zweipunktverriegelung mit Metallbeschlägen und das Zylinderschloss im Deckel sorgen für eine sichere und moderne Aufbewahrung. Zwei integrierte Dämpfer ermöglichen ein besonders komfortables Öffnen und Schließen. Zudem können die Gartenboxen schnell und einfach montiert werden und lassen sich durch höhenverstellbare Füße individuell anpassen. Es kann zwischen zwei Größen sowie den Farben Graualuminium (RAL 9007) und Anthrazitgrau (RAL 7016) gewählt werden.

Als Familienunternehmen ist sich Hörmann der Verantwortung für nachfolgende Generationen bewusst und liefert alle Produkte für den Wohnungsbau serienmäßig CO₂-neutral, darunter auch Gerätehäuser, Kaminholzregale und Gartenboxen.



Die serienmäßige Zweipunktverriegelung mit Metallbeschlägen und das Zylinderschloss im Deckel sorgen für eine sichere Aufbewahrung.



Zwei integrierte Dämpfer öffnen und schließen die Gartenbox besonders komfortabel.



Die Gartenboxen bieten eine sichere Aufbewahrung von z. B. Kissen, Spielsachen, Garten- und Terrassenutensilien.

Ein gepflegtes Erscheinungsbild

dank optimaler
Gartenpflege

- ✓ Mähroboter und Gartentechnik
- ✓ Baumbewässerung und Baumpfähle
- ✓ Erden
- ✓ Gartendünger und Rasendünger
- ✓ Produkte rund um den Rasen
- ✓ Kunstrasen
- ✓ Automatische Bewässerung
- ✓ Regenwassernutzung
- ✓ Wasserspeicher
- ✓ Nützliche Helfer
- ✓ Wurzelschutz



Gartentechnik

Moderne Lösungen für Ihre Gartenpflege



Husqvarna® Automower®

Husqvarna® Automower® NERA – die neue Mähroboter-Generation ohne Begrenzungskabel

Ultraleise Mähroboter mit optionaler drahtloser Installation und erweiterter Mähintelligenz. Dank dem kabellosen Satellitennavigationssystem EPOS arbeiten sie mit einer Präzision von 2–3 cm. Dafür müssen die Mähroboter der NERA-Serie lediglich um ein EPOS Modul ergänzt werden, das als separates Zubehör erhältlich ist.

- ✓ **Optionale kabellose Installation** – EPOS Modul als Zubehör erhältlich
- ✓ **Objektvermeidung** – Erkennung von Objekten, die sich vom Rasen abheben via Radar
- ✓ **Automower® Intelligent Mapping (AIM) Technologie** – flexible Flächenbearbeitung durch Erstellung von Arbeitsbereichen mit individuellen Einstellungen über die Automower® Connect-App
- ✓ **Verbesserte Leistung im (unwegsamen) Gelände** – verbesserte Steigleistung von bis zu 50 %



Husqvarna® Aufsitzmäher

Komfort und Leistung für Ihren Garten

Mit einem Husqvarna Aufsitzmäher wird die Rasenpflege besonders komfortabel. Die Geräte sind ideal für mittelgroße bis große Grundstücke und überzeugen durch Wendigkeit, Stabilität und effiziente Mähleistung.

Die frontmontierten Mähdecks ermöglichen präzises Arbeiten entlang von Kanten, unter Büschen und um Hindernisse. Dank Knicklenkung und niedrigem Schwerpunkt sind auch enge Passagen und unebenes Gelände problemlos zu bewältigen.

- ✓ **Ergonomisch** gestaltete Bedienelemente
- ✓ **Verschiedene Schnittbreiten**
- ✓ **Vielseitiger Einsatz** durch Zubehör wie Kehrbürste, Schneeschilder oder Anhänger



Stihl Akku-Technik

Moderne Gartenpflege mit System

Mit der Stihl Akku-Gartentechnik wird Gartenarbeit zum leisen, sauberen und komfortablen Erlebnis. Sie bietet eine überzeugende Kombination aus Leistung, Ergonomie und Flexibilität – ganz ohne Kabel oder Abgase.

Egal ob Sie Rasen mähen, Hecken schneiden oder Laub beseitigen, die Geräte sind leicht, handlich und intuitiv zu bedienen.

- ✓ **Konstante Leistung** dank intelligenter Elektronik
- ✓ **Ergonomisches Design** für komfortables Arbeiten über längere Zeit
- ✓ **Große Geräteauswahl** – vom Rasentrimmer bis zur Motorsäge
- ✓ **Wechselbarer Akku** – leise und emissionsfrei

Ihre Experten für Gartentechnik

BayWa Technik – Leistungen und Service



BayWa Mähroboter-Service

Beratung und Auswahl

- ✓ Große Auswahl an Produkten und Zubehör
- ✓ Beratung vor Ort
- ✓ Flexible Finanzierungsangebote

Installation und Einweisung

- ✓ Fachgerechte Installation durch unser geschultes Fachpersonal
- ✓ Detaillierte Einweisung in alle Funktionen

Das BayWa Service-Plus

- ✓ Vor-Ort-Service sowie Hol- und Bringdienst
- ✓ Online-Service und Software-Updates
- ✓ Schnelle und zuverlässige Ersatzteilversorgung und attraktive Inspektionsangebote

Mit uns bleiben Sie flexibel!

Finanzierungs- und Leasingangebote Ihrer BayWa Technik.

Sowohl Privatkunden als auch Unternehmen und kommunale Einrichtungen erhalten bei uns attraktive Angebote, die optimal auf die jeweiligen Anforderungen und persönlichen Bedürfnissen abgestimmt sind.

Gerne unterbreiten wir Ihnen ein individuelles Angebot!

Sprechen Sie uns an!

Top gewartete Geräte machen mehr Spaß bei der täglichen Arbeit.

Profitieren Sie von unseren attraktiven Preisen! Den nächsten Service-Standort finden Sie unter baywa-landwirtschaft.de/s/standorte-technik



- ✓ Elektro- und Akku-Rasenmäher
- ✓ Benzin-Rasenmäher klein und groß
- ✓ Aufsitz-Rasenmäher
- ✓ Motorsäge/Motorsense

Alle Infos und Preise finden Sie hier:



Starke Bäume

dank optimaler Pflanzung



GROWtect t-bag Bewässerungssack PE 60/75

- ✓ 5 bis 8 Stunden gleichmäßige Wasserabgabe
- ✓ Material: Polyethylen
- ✓ Farbe: Grün

Art. Nr.: 1992079

Bewässerungssack



Baumpfähle

- ✓ Ohne Imprägnierung
- ✓ Zylindrisch gefräst
- ✓ Material: Kiefer/Fichte, roh

Umfang/Länge Art. Nr.

6/150 cm	1735089
6/200 cm	1746901
8/225 cm	2109079
8/250 cm	2109081
8/300 cm	2109146
10/300 cm	2109142

Baumpfähle

Baumbindung und Zubehör

Beschreibung	Art. Nr.
GEFA Baumbindegurt 48 mm x 100 m	201806
GEFA Baumschutzschlauch 60 mm x 50 m	470006
GEFA Einsteigerset Baumbindung bestehend aus: – Baumbindegurt 48 mm x 50 m – Schutzschlauch 60 mm x 12,5 m – 50 Stück Befestigungsmaterial	470007
GEFA Befestigungsmaterial für Baumbindegurt im Paket à 100 Sets (empfohlen: 1 Set pro Baumbindung)	1057302
Kokosstrick, mittel, 2-kg-Ballen	421058
Jute-Wickelstreifen Natur, 10 cm breit, 25-m-Rolle	602009



Oscorna-Animalin Sack, 20 kg

Gartendünger pelletiert, organischer NPK-Dünger 7-4-0,5, hochwertiger, organischer Naturdünger für Gemüse, Obst, Blumen und Zierpflanzen.

Art. Nr.: 1126949



Oscorna-Rasaflor Sack, 25 kg

Rasendünger granuliert, organischer NPK-Dünger 8-4-5, mit Sofort- und Langzeitwirkung.

Art. Nr.: 1126946



Oscorna-Boden- Aktivator Sack, 25 kg

Bodenhilfsstoff zur Bodenbelebung, Bodenlockerung und Humusbildung.

Art. Nr.: 1127038

Wurzeln schlagen leicht gemacht

Hochwertige Erden für starke Pflanzen

Ob für Beet, Balkon oder Garten: Mit den Kultursubstraten von Sir Graham und Plantahum finden Pflanzen die perfekte Basis für gesundes und kräftiges Wachstum – die richtige Wahl für blühende Ergebnisse.



Plantahum Premium Original, 60 l

- ✓ Ideal für Balkonkästen mit Geranien, Petunien und vielen weiteren Blühpflanzen
- ✓ Originale Rezeptur: feine, homogene Struktur und dunkle Optik
- ✓ Reichhaltig vorgedüngt

Art. Nr.: 2257437



Plantahum Premium, torffrei, 60 l

- ✓ Vielseitig einsetzbar: Balkon, Garten und Gewächshaus
- ✓ Verbessert die Nährstoffverfügbarkeit
- ✓ Optimiert den Wasserhaushalt und stabilisiert die Bodenstruktur

Art. Nr.: 2257440



Plantahum Premium BIO, torffrei, 60 l

- ✓ Speziell entwickelt für den biologischen Gemüseanbau
- ✓ Kräftig vorgedüngt mit organischen Nährstoffen
- ✓ Optimiert den Wasserhaushalt

Art. Nr.: 2257441

Alle Sir Graham Erden sind torffrei!



1 Sir Graham Pflanzeerde, 60 l

- ✓ Für Bäume, Sträucher, Hecken und Stauden
- ✓ Ausgewogenes Nährstoffverhältnis
- ✓ Für Moorbeetpflanzen nicht geeignet

Art. Nr.: 2209898

2 Sir Graham Rasenerde, 40 l

- ✓ Optimal für die Rasenneuanlage und zur Reparatur von Problemstellen
- ✓ Vitalisiert die Wurzelbildung

Art. Nr.: 2157038

3 Sir Graham BIO Blumenerde, 40 l

- ✓ Für Blüh- und Grünpflanzen
- ✓ Mit organischer Grunddüngung
- ✓ Mit Ton zur Wasser- und Nährstoffpufferung

Art. Nr.: 2071493

4 Sir Graham BIO Komposterde, 50 l

- ✓ Aus 100 % nachwachsenden Rohstoffen
- ✓ Belebung der Bodenaktivität durch Mikroorganismen

Art. Nr.: 2071497

5 Sir Graham BIO Hochbeeterde mit Terra Preta, 50 l

- ✓ Klimaschutzeffekt durch enthaltene Pflanzenkohle
- ✓ Hervorragende Wurzelbildung
- ✓ Sehr hohe Wasser- und Nährstoffspeicherkapazität

Art. Nr.: 2220282


6 Sir Graham BIO Tomaten- und Gemüseerde, 40 l

- ✓ Für Tomaten- und Gemüsepflanzen geeignet
- ✓ Organische und rein pflanzliche Grunddüngung

Art. Nr.: 2157037

Produkte rund um den Rasen

Für ein saftiges Grün



Sir Graham Profirasen Trockenrasen Landschaft RSM 7.2.1, 10 kg

- ✓ Für Grünflächen mit extensiver Nutzung, auch für trockene Standorte
 - ✓ Geeignet für Neuansaat und Nachsaat
 - ✓ Aussaat für ca. 500 m², Aussaatmenge: 20 g/m²
- Art. Nr.: 2257440

Sir Graham Blumenwiese, 1 kg

- ✓ Artenreiche Wiese aus Gräsern, Kleearten sowie verschiedenen Blumen und Kräutern
 - ✓ Lebensraum für Bienen und Schmetterlinge
 - ✓ Aussaat für ca. 70 m², Aussaatmenge: 10–15 g/m²
- Art. Nr.: 1861309

Sir Graham Dauerwiese, 10 kg

- ✓ Mischung aus wertvollen Wiesengräsern und Kleearten
 - ✓ Für alle Böden und Lagen
 - ✓ Zur schnellen Begrünung für Neusaat und Nachsaat
 - ✓ Auch zur Futternutzung bestens geeignet (Kleintierhaltung)
 - ✓ Aussaat für ca. 700 m², Aussaatmenge: 15 g/m²
- Art. Nr.: 1861873

Sir Graham Freizeitrasen Garten + Spiel, 7,5 kg

- ✓ Robuster und pflegeleichter Rasen
 - ✓ Für Nachsaat geeignet
 - ✓ Aussaat für ca. 300 m², Aussaatmenge: 25 g/m²
- Art. Nr.: 1861837



Sir Graham Freizeitrasen Schatten, 3 kg

- ✓ Für schattige, aber auch sonnige Standorte geeignet
 - ✓ Robuster und pflegeleichter Rasen
 - ✓ Für Nachsaat geeignet
 - ✓ Aussaat für ca. 100 m², Aussaatmenge: 30 g/m²
- Art. Nr.: 1861839

Sir Graham Profirasen, 10 kg

- ✓ RSM-Mischung 2.3
 - ✓ Für Neuansaat und Nachsaat
 - ✓ Premiumqualität
 - ✓ Robuster und pflegeleichter Rasen
 - ✓ Mittel bis hoch belastbar
 - ✓ Aussaat für ca. 400 m², Aussaatmenge: 25 g/m²
- Art. Nr.: 1862009

Sir Graham Profirasen Nachsaat, 10 kg

- ✓ RSM-Mischung 3.2
 - ✓ Nachsaat in Premiumqualität
 - ✓ Für eine schnelle Regeneration
 - ✓ Hält hoher Belastung stand
 - ✓ Aussaat für ca. 350 m², Aussaatmenge: 30 g/m²
- Art. Nr.: 1862003

Hilfreiche Tipps und Tricks zur Rasen-
neuansaat erhalten Sie im Video:





Halbschattenrasen

Spiel- und Gebrauchsrasen Premium

Ein Rasen in außergewöhnlicher Spitzenqualität: dichte, robuste, belastungsfähige Narbe, Dunkelgrün, mittelstark wachsend, besonders einheitlich in Farbe und Struktur. Der Gebrauchsrasen entspricht von der Gräserzusammensetzung her einem Sportrasen, ist hochstrapazierbar und weniger pflegebedürftig.

Halbschattenrasen

Beste Qualität für halbschattige Lagen. Breitblättrige, steife und feste, tragfähige Grasnarbe. Dunkelgrün, langsam wachsend. Dieser Rasen besitzt ein sehr tiefes Wurzelwerk, das ihn strapazierfähig macht. Er ist für sonnige bis halbschattige Standorte geeignet und benötigt etwas mehr Dünger als ein Gebrauchsrasen.

Produkt	Größe	Art. Nr.
Spiel- u. Gebrauchsrasen Premium	0,58 x 1,73 m Rollen = 1m ²	281310
Halbschattenrasen		1623012



GARDENA combisystem Rasenkantenstecher

Dank des halbmondförmigen, angeschärften und gehärteten Stahlblattes können Sie einfach stechend oder schiebend arbeiten. Mit dem GARDENA combisystem Rasenkantenstecher lassen sich optimale Rasenkanten stechen, um Beete klar von der Rasenfläche abzugrenzen. Das GARDENA combisystem ermöglicht dank der auswechselbaren Aufsätze den flexiblen Einsatz in der Gartenarbeit.

Art. Nr.: 100411



GARDENA Streuwagen XL Düngerstreuer

Mit dem GARDENA Streuwagen XL lässt sich nicht nur Dünger perfekt ausbringen, sondern auch Winterstreugut wie Sand, Salz, Splitt optimal auf größeren Flächen verteilen. Er ist ganzjährig einsetzbar und nimmt unterschiedliche Korngrößen auf. Die Streumenge lässt sich per Handgriff einstellen. Freilaufende Rotationscheiben sorgen für eine gleichmäßige Verteilung. Die Wurfweite beträgt 1,5 bis 6 Meter.

Art. Nr.: 1718665



GARDENA Unkrautstecher

Der GARDENA Unkrautstecher ist das ideale Werkzeug zur effektiven Entfernung von Unkraut in Rasen und Blumenbeeten. Dieser erlaubt ein angenehm einfaches und effektives Jäten, ohne dass dabei die Umwelt belastet wird. Besonders geeignet ist er für Löwenzahn. Seine patentierten, schmalen Messer liegen dicht beieinander.

Art. Nr.: 1984600

Produkt	Art. Nr.
GARDENA combisystem Rasenkantenstecher	100411
GARDENA Streuwagen XL Düngerstreuer	1718665
GARDENA Unkrautstecher	1984600

Kunstrasen

täuschend echt



Royal Grass Kunstrasen

Royal Grass Kunstrasen wird speziell mit dem Ziel entwickelt, ihn bestmöglich wie Naturrasen aussehen zu lassen. Er eignet sich für die Verwendung in Gärten, öffentlichen Grünanlagen, auf Dachterrassen und bietet viele weitere Möglichkeiten der Landschaftsgestaltung.

Mit mehr als 20 Jahren Erfahrung wissen wir wie kein anderer, warum sich Käufer für Royal Grass entscheiden. Sie möchten, dass der Rasen pflegeleicht ist, natürlich aussieht, nachhaltig hergestellt wird und sich herrlich weich anfühlt? Mit dem Fachwissen von Rohstoffen und modernen Produktionstechniken sind wir in der Lage, dies zu realisieren. Wir streben fortwährend nach Verbesserung unserer Produkte mit dem Ziel, den natürlichsten Kunstrasen der Welt zu produzieren.

Qualität und Sicherheit

Unsere Produkte entsprechen immer noch der strengen Norm EN71-3. Damit wurde uns schwarz auf weiß bestätigt, was wir bereits wussten: dass Kunstrasen von Royal Grass genauso sicher ist wie ein gut getestetes Spielzeug.



Silk 25 mm



Wave 36 mm



Blossom 50 mm

Produkt

	Art. Nr.
Royal Grass Silk 25	2128164
Royal Grass Wave	2128187
Royal Grass Blossom	2128195



15 Jahre Garantie



Automatische Bewässerung dem Garten zuliebe

BayWa Baustoffe führt ein komplettes Sortiment vieler namhafter Hersteller für die professionelle Gartenbewässerung. Neben den Regnern von den Weltmarktführern Rain Bird und Hunter führen wir unter anderem Tropfschläuche vom Premiumhersteller Netafim.

Ihr Ansprechpartner

Nutzen Sie unseren professionellen und kostenfreien Service:
baywa-baustoffe.de/bewaesserung



Steuerkasten

Im Steuerkasten werden Filter und Magnetventile eingebaut, die das Wasser auf die Sektoren für den Rasen, die Bäume oder die (Hoch-)Beete wassersparend verteilen.



Regner

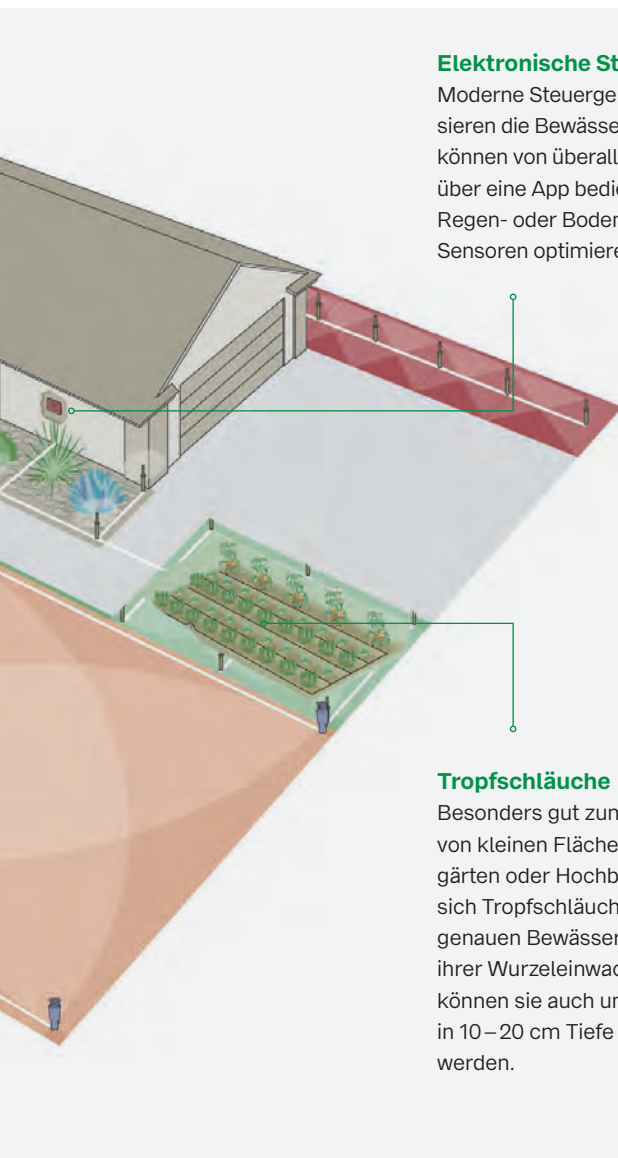
Betriebssichere Regner für die Rasenbewässerung von Rain Bird und Hunter, welche sich automatisch in den Boden absenken, wenn sie nicht in Betrieb sind. Auch eine Unterflurbewässerung mit Tropfschläuchen ist möglich.



Pumpen

Leistungsstarke Pumpen mit komfortablen Drucksteuerungen. Auf Wunsch liefern wir auch Speichertanks zum nachhaltigen Bewässern.





Elektronische Steuerung

Moderne Steuergeräte automatisieren die Bewässerung. Diese können von überall komfortabel über eine App bedient werden. Regen- oder Bodenfeuchte-Sensoren optimieren die Anlage.



Tropfschläuche

Besonders gut zum Bewässern von kleinen Flächen wie Vorgärten oder Hochbeeten eignen sich Tropfschläuche zur punktgenauen Bewässerung. Dank ihrer Wurzeleinwachsperre können sie auch unterirdisch in 10–20 cm Tiefe eingebaut werden.



Salztabletten

Broxetten oder Siedesalztabs eignen sich zur Regeneration von Wasserenthärtungsanlagen. Die aus reinem Siedesalz bestehenden Tabs verhindern Kalkablagerungen in Geräten und sorgen so für eine längere Lebensdauer.

- ✓ Qualitativ hochwertige Tabletten, entsprechen der EN 973 Typ A
- ✓ Beste Reinigungsergebnisse durch weiches Wasser
- ✓ Geeignet für Haushalt und Gewerbe
- ✓ Sehr effizient durch gleichmäßige und graduelle Auflösung




Beschreibung	Füllmenge	Art.Nr.
Broxo Tablets	25 kg	648648
Aquatop Salztabs		1910144



Regenwassernutzung

nicht nur der Umwelt zuliebe



Betonzisterne zur Regenwassernutzung Hydrophant N

Mit unserer Hydrophant-N-Serie bieten wir Regenzysternen mit Wasservolumen von 2.900 bis 9.000 Litern zur individuellen Gestaltung nachhaltiger Lösungen in der Regenwasserbewirtschaftung.

Nenninhalt	Behälterhöhe	Einbautiefe	Art. Nr.
2.900	161 cm	171 cm	650572
3.530	176 cm	186 cm	650575
4.360	196 cm	206 cm	650576
5.600	227 cm	237 cm	650577
6.850	255 cm	265 cm	650578
8.000	284 cm	294 cm	650579
9.200	314 cm	324 cm	650580

Noch mehr:

Aquaroc hat auch Retentions- und Löschwasserbehälter im Programm. Produktvideos und viele weitere Informationen unter www.aquaroc.de



Vorteile beim Nutzen einer Regenwasserzisterne:

- ✓ Leitungswasser durch gesammeltes Regenwasser ersetzen
- ✓ Sie sparen Geld durch einen geringeren Trinkwasserverbrauch
- ✓ Aktiver Umweltschutz durch das Schonen von Trinkwasservorräten
- ✓ Sie sparen wertvolles Trinkwasser, z. B. bei einem Einfamilienhaus mit vier Personen und ca. 400 m² Garten rund 50 %
- ✓ Gereinigtes Regenwasser ist weich und wirkt einer Verkalkung von Geräten vor
- ✓ Weiches und kalkarmes Wasser ist besonders gut für die Pflanzen- und Gartenbewässerung geeignet


Vorteile der Betonzisterne:

- ✓ Stabilität – gewährleistet Befahrbarkeit
- ✓ Ökologie – langlebig und recycelbar
- ✓ Aufschwimmsicherheit – durch das Eigengewicht ist Grundwasser kein Problem
- ✓ Natürliches Material – es gehen keine Schadstoffe ins Wasser über, vielmehr hat Beton eine alkalische Wirkung und neutralisiert Säure im Regen
- ✓ Einfacher Einbau – kann mit vorhandenem Material wieder befüllt werden
- ✓ Unschlagbares Preis-Leistungs-Verhältnis

Innovative Regenwassernutzung für die Gartenbewässerung

Mit der Nutzung von Regenwasser schonen Sie nicht nur die wertvolle Ressource Trinkwasser und Ihr Portemonnaie. Mit weichem, kalkarmem Regenwasser tun Sie auch Ihren Gartenpflanzen etwas Gutes. Erdtanks sind die perfekte Speicherlösung für das wertvolle Nass. Sie schonen Ihr Grundstück und schützen das Wasser durch die unterirdische Bauweise vor Wärme und Licht. Die Komponenten der Garten-Komplettanlagen sind so abgestimmt, dass sie nicht nur leicht zu bedienen sind, sondern auch den höchsten Komfort bieten. Im Lieferumfang enthalten ist der Flachtank NEO, Filterkorb oder Filterschacht, Siphon, eine Tauchdruckpumpe, Schachtverlängerung und Tankabdeckung in Schwarz oder Grün. Im Tankdeckel ist ein doppelter Wasseranschluss integriert für eine praktische Wasserentnahme.

Rewatec Garten-Komplettanlagen



Eigenschaften von Gartenanlagen

- ✓ Einfacher Einbau durch flache Baugrube
- ✓ Praktische Wasserentnahme direkt im Tankdeckel
- ✓ Tankdeckel und Schacht in Schwarz oder Grün
- ✓ 35 Jahre Herstellergarantie (Erdtank)
- ✓ Hergestellt in Deutschland



Unser Tipp

Erfahren Sie mit den Rewatec Produktvideos mehr zum Thema Gartenanlagen.

rewatec.de/videos



Wasserzapfsäule

- ✓ Optionale Lösung zur Wasserentnahme
- ✓ Vielseitig und komfortabel
- ✓ Die Zapfsäule ist auf den Tankdeckel aufsetzbar, alternativ kann sie an den gewünschten Wasseranschluss angeschlossen und an einem beliebigen Platz aufgestellt werden
- ✓ Inkl. Gießkannenablage und Schlauchhalter

Wasserspeicher in Flachbauweise

Stabil, leicht und langlebig

Die statische Konstruktion des innovativen PE-Flachtanks NEO orientiert sich an den perfekten Formen der Natur, der Nautilus-Schale. Dank seines einzigartigen Bionik-Designs spart NEO bei hervorragenden statischen Eigenschaften Material und damit Gewicht ein. Das macht sowohl den Einbau als auch den Transport einfacher und kostengünstiger. NEO eignet sich ideal für den nachträglichen Einbau auf bestehenden Grundstücken. Der Flachtank ist auch mit dickerer Wandstärke erhältlich für besondere Herausforderungen, wie z. B. tiefer Einbau oder hoher Grundwasserstand.

Rewatec Flachtank NEO



- ✓ Flache Baugrube, weniger Erdaushub
- ✓ Höchste Stabilität durch Bionik-Design
- ✓ Lkw-befahrbar (mit entsprechender Abdeckung)
- ✓ Sehr hohe Grundwasserstabilität
- ✓ 35 Jahre Herstellergarantie
- ✓ Hergestellt in Deutschland
- ✓ Mehrfach ausgezeichnet und patentiert

Vielseitige Einsatzmöglichkeiten

Die Flachtanks sind sehr vielseitig einsetzbar: Als Regenwassertank, Sedimentationstank, Retentionstank zur Rückhaltung, Versickerungsrigole, Löschwassertank, Trinkwassertank oder Abwasser-Sammelgrube. Erfahren Sie mehr unter rewatec.de



Beschreibung

	Beschreibung	Größe	Art. Nr.
1	Rewatec Regenwasser-Flachtank NEO RWNE1500	1.500 l	1523499
2	Rewatec Regenwasser-Flachtank NEO RWNE3000	3.000 l	1523501
3	Rewatec Regenwasser-Flachtank NEO RWNE5000	5.000 l	1523572
4	Rewatec Regenwasser-Flachtank NEO RWNE7100	7.100 l	1823397
5	Rewatec Regenwasser-Flachtank NEO RWNE10X0	10.000 l	1523574

Weitere Größen bis 55.000 Liter verfügbar. Tankabdeckung und Schachtverlängerung, nach Wahl (begehbar oder befahrbar) als Zubehör erhältlich.

Zylindrischer Großtank

Großes Volumen auf wenig Raum

PE-Wassertank im Rewatec SMART Design

Wasser speichern, zurückhalten oder effizient nutzen? Die zylindrischen Rewatec Wassertanks bieten eine innovative und nachhaltige Lösung, die dezentral und vielseitig einsetzbar ist. Das SMART Design umfasst die seit 20 Jahren bewährte Kugelform. In Kombination mit dem neu entwickelten Trapezrippendesign wird eine um mehr als 10 % höhere Materialeffizienz erzielt – bei identischen statischen Eigenschaften wie vergleichbare Produkte. Die Tanks werden in Deutschland aus umweltfreundlichem Polyethylen gefertigt. 35 Jahre Garantie bürgen für Qualität und Langlebigkeit. Die Tanks haben ein Speichervolumen von 15.000 bis 100.000 Litern. Für größere Volumina und bei baulichen Begrenzungen ist die Kopplung mehrerer Tanks möglich.



Rewatec zylindrische PE-Wassertanks von 15.000 – 100.000 Liter

Flexible Sonderanfertigungen

Je nach den individuellen Anforderungen, dem Grundwasserspiegel, baulichen Gegebenheiten und weiteren Vorgaben entwickeln wir für Ihr Projekt die optimale Lösung.

Vielseitige Einsatzmöglichkeiten

- ✓ Regenwassertank
- ✓ Retentionstank zur Rückhaltung
- ✓ Versickerungsrigole
- ✓ Löschwassertank
- ✓ Abwasser-Sammelgrube
- ✓ Sonstige Lagerung von Wasser

Eigenschaften

- ✓ Lkw-befahrbar bis 40 t ohne Betonplatten
- ✓ Geeignet für große Einbautiefen, Erdüberdeckung von 150 cm möglich
- ✓ Individuelle Anschlussmöglichkeiten bis DN 300
- ✓ Auch mit dickerer Wandstärke erhältlich (X-Line Version), für besondere Herausforderungen, wie z. B. tiefer Einbau oder hoher Grundwasserstand
- ✓ 35 Jahre Herstellergarantie
- ✓ Hergestellt in Deutschland



Plantex Gold Unkrautvlies

Plantex® Gold ist ein extrastarkes Unkrautvlies zum dauerhaften Schutz selbst vor hartnäckigem Unkraut wie Quecke, Ackerwinde, Löwenzahn und Klee – und das ohne Chemikalien. Das braun-schwarze Vlies ist für Luft, Wasser und Nährstoffe durchlässig, sodass der Boden und die Pflanzenwurzeln atmen können, während das Unkraut unterdrückt wird. Wird Plantex® Gold ordnungsgemäß bedeckt, beträgt die garantierte Haltbarkeit des Vlieses bis zu 25 Jahre.


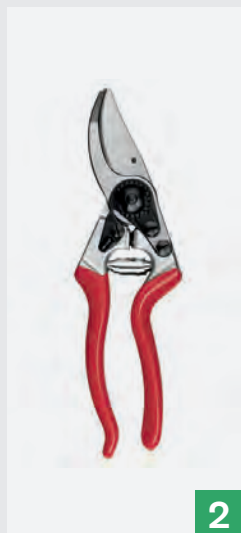

Produktbezeichnung

Größe [B x L]

Art. Nr.

Plantex Gold Unkrautvlies	1,00 x 50 m	1331012
T100	1,00 x 25 m	2234615
Plantex Pro	1,00 x 10 m	473119
Plantex Platinum Solar	2,50 x 50 m	1811301
Plantex Platinum	1,00 x 25 m	2139842

Alle Produkte in verschiedenen Rollenabmessungen erhältlich.



Hand- und Baumschere

Klinge mit vernieteter Gegenklinge aus gehärtetem Stahl, dauerhafte Schnittstellung/Drahtabschneider/Safrille. Max. Schnittdurchmesser: 25 mm.

3 Astschere

Modell 220. Innovatives Kraftübertragungssystem, das die aufgewendete Schnittkraft erheblich optimiert. Ziehender Schneidkopf, Gummi-Stoßdämpfer für mehr Bedienkomfort, Gegenklinge mit Safrille. Max. Schnittdurchmesser: 40 mm. Gewicht: 1.335 g, Länge: 800 mm. Art. Nr.: 2233931

Beschreibung

Art. Nr.

1	Handschere, Modell: Nr. 2	2233916
2	Baumschere, Modell: Nr. 8	2233919

4 Handsäge

Modell: F640, Robuste Klinge aus verchromtem Stahl, korrosionsbeständig, Verzahnung durch Impulsbehandlung gehärtet, sauberer, präziser Schnitt. Max. Schnittdurchmesser: 100 mm. Gewicht: 365 g, Länge: 270 mm. Art. Nr.: 2130189

Wurzeldruckvermeidung durch Wurzelschutz

Ein Wurzelschutz ist linear in der Anwendung und sorgt dafür, dass die Baumwurzel auf eine Barriere trifft. Ein wesentlicher Unterschied zu Wurzelsperren besteht darin, dass Wurzelsperren aus glattem Material bestehen und daher keine vertikalen Rippen aufweisen. Das glatte Material sorgt dafür, dass die Wurzeln keinen Halt finden und zum Nachwachsen gezwungen werden.

Leicht und einfach zu verarbeiten

Unsere RootBarrier® 325 ist leicht und einfach zu verarbeiten, was die Installation schneller und effizienter macht als z. B. HDPE.

25-Jahres-Garantie

Aufgrund der hohen Qualität unserer RootBarrier® 325 wird beim Kauf eine 25-Jahres-Garantie auf die Leistung der Wurzelsperre gewährt, wobei die Lebensdauer mehr als 50 Jahre beträgt! Darüber hinaus können die Produkte nach Ablauf ihrer Lebensdauer vollständig recycelt werden.

Produktbezeichnung	Größe [BxL]	Art. Nr.
Wurzelsperre 325	1,00 x 10 m	473151
Wurzelsperre HDPE	1,00 x 25 m	1338108



Wurzelsperre 325

Wurzelsperre 325

RootBarrier® 325 ist eine vertikal einzubauende Wurzelsperre auf Basis von DuPont™ Xavan® mit einer einseitig aufgetragenen Extrusionsbeschichtung. Die Seite mit der glatten Beschichtung in Richtung der Wurzeln zu legen, verhindert, dass die Wurzeln Halt finden und in die Richtung weiter wachsen können. Dank langjähriger Erfahrung erhält dieses Produkt auch eine 25-jährige Produktgarantie.



HDPE

HDPE

HDPE ist ein starkes, wasserdichtes und haltbares Kunststoffmaterial, das als Wurzelsperre verwendet wird. Es ist steifer und weniger flexibel als Alternativen wie z. B. RootBarrier® 325. Aufgrund seiner Steifigkeit ist es ideal für schwere Anwendungen geeignet, wie z. B. Infrastrukturprojekte und mechanische Belastungen.

Zwei Marken der BayWa, die sich ergänzen

casafino ■■■
Mein Haus. Mein Stil

Formel-Pro
So bauen Profis.

Entdecken Sie unser umfangreiches Sortiment für die Gestaltung und professionelle Verlegung im Garten- und Landschaftsbau.

casafino

Gestalten Sie Wege, Terrassen und Mauern mit casafino – perfekt abgestimmte Produkte für ein harmonisches Gartenambiente.



1




2



3



4



5

Sortimentsübersicht:

- 1 Terrassenplatten (Beton und Keramik)
- 2 Pflastersteine
- 3 Gartenmauern und Blockstufen
- 4 Zierkies und Splitte
- 5 Verlegezubehör

Mehr Infos unter
casafino.de



Formel-Pro

Hochwertige bauchemische Produkte und Zubehör für die professionelle Anwendung und fachgerechte Verlegung im Garten- und Landschaftsbau.



Sortimentsübersicht:

- 1 Expressbeton
- 2 Mittel- und Dünnbettmörtel
- 3 Bettungs- und Pflasterfugenmörtel
- 4 Fugendichtband
- 5 Steinkleber

Mehr Infos unter
formel-pro.de




Beratend. Ehrlich. Individuell.

Partnerschaft



Ihre Projekte liegen uns am Herzen – deshalb behandeln wir sie mit größter Sorgfalt, beraten Sie individuell und bieten Ihnen ehrliche Lösungen mit einer großen Produktvielfalt. Gemeinsam mit unseren Partnern bilden wir den gesamten Wertschöpfungsprozess für erfolgreiches Bauen ab und schaffen Synergien, durch die Sie mehr erreichen.

www.baywa-baustoffe.de



Immer gut informiert.

Erfahren Sie von aktuellen Themen, Produktneuheiten, Angeboten und exklusiven Vorteilen – direkt von BayWa Baustoffe.

Abonnieren Sie unseren kostenlosen Newsletter oder folgen Sie unserem WhatsApp-Kanal – für Heimwerker oder Gewerbekunden. Alles rund um Bauen und Sanieren. Direkt. Relevant. Kostenlos.



Newsletter-Anmeldung



WhatsApp-Kanal

Entdecken Sie unser breites Sortiment

- ✓ Garten, Terrasse und Zufahrt
- ✓ Fenster, Türen und Tore
- ✓ Böden und Fliesen
- ✓ Trockenbau und Dämmung
- ✓ Putze und Farben
- ✓ Keller, Rohbau und Dach
- ✓ Baugeräte und Werkzeuge

Profitieren Sie von unseren Serviceleistungen

- ✓ Qualifizierte und individuelle Fachberatung
- ✓ Termingerechte Lieferung
- ✓ Fachgerechte Montage
- ✓ Handwerkervermittlung
- ✓ Energie- und Fördermittelberatung
- ✓ Beratung per Hotline, am Standort oder vor Ort auf der Baustelle
- ✓ Gesundes Bauen

Impressum

Herausgeber:

BayWa AG
Baustoffe
Arabellastr. 4
81925 München
baywa-baustoffe.de

Geschäftssitz:

BayWa AG, Baustoffe, Arabellastr. 4, 81925 München
Sitz und Registergericht München, HRB 4921

Prospektbestellung:

Die Broschüre ist per E-Mail bestellbar:
marketing.baustoffe@baywa.de

1. Auflage 04/2026

Für Privat- und Gewerbekunden – G012026

Garantie und Haftungsausschluss:

Änderungen und Abweichungen bleiben vorbehalten. Für Druckfehler übernehmen wir keine Haftung. Vervielfältigung, Nachdruck, Speicherung und Publikation nur mit ausdrücklicher Genehmigung des Herausgebers.

Information zum Datenschutz:

Verantwortlich ist die BayWa AG, Arabellastr. 4, 81925 München, Tel. 089/9222-0. Wir verarbeiten Ihre Daten für Marketingzwecke sowie zur Durchführung von Veranstaltungen im gesetzlich zulässigen Rahmen. Die Daten werden bei unserem IT-Dienstleister und in der Kundendatenbank des BayWa-Konzerns verarbeitet, aber ansonsten nicht an Dritte weitergegeben. Die Bereitstellung Ihrer Daten ist freiwillig, jedoch zur Organisation von z. B. Veranstaltungen erforderlich. Wenn Sie künftig unsere Informationen und Angebote nicht mehr erhalten möchten, können Sie bei der BayWa CS GmbH, CSC Passau, Spitalhofstraße 94, 94032 Passau, werbewiderspruch@baywa.de der Verwendung Ihrer Daten zu Werbezwecken widersprechen. Die ausführlichen Datenschutzinformationen der BayWa AG sind unter www.baywa-baustoffe.de/datenschutz abrufbar sowie an jedem BayWa-Standort erhältlich.

