



<b>FI</b>	Valaistu meikkipeili	
	Käyttöohje .....	2
<b>SV</b>	Sminkspegel med belysning	
	Bruksanvisning.....	7
<b>DA</b>	Kosmetikspejl med lys	
	Betjeningsvejledning .....	12
<b>NO</b>	Sminkespeil med lys	
	Bruksanvisning.....	17



**Lue tämä käyttöohje huolellisesti ja noudata siinä annettuja ohjeita. Säilytä käyttöohje myöhempää tarvetta ja laitteen muita käyttäjiä varten.**

## ⚠ VAROITUS

- Laite on tarkoitettu ainoastaan yksityiseen kotikäyttöön. Sitä ei ole tarkoitettu kaupalliseen käyttöön.
- Yli 8-vuotiaat lapset sekä henkilöt, joiden fyysiset, sensoriset tai henkiset kyvyt ovat heikentyneet tai joilla ei ole tarvittavaa kokemusta ja tietoa, saavat käyttää laitetta, jos heitä valvotaan tai heille opastetaan laitteen turvallinen käyttö ja he ymmärtävät käyttöön liittyvät vaarat.
- Lapset eivät saa leikkiä laitteella.
- Lapset eivät saa puhdistaa tai huoltaa laitetta ilman valvontaa.
- Laitetta ei saa missään tapauksessa avata tai korjata, koska tällöin laitteen moitteetonta toimintaa ei voida enää taata. Tämän ohjeen laiminlyönti johtaa takuun raukeamiseen.

## Hyvä asiakas

kiitos, että valitsit valikoimaamme kuuluvan tuotteen. Tuotteemme ovat tunnetusti korkealuokkaisia ja perusteellisesti testattuja, ja niiden käyttöalueet liittyvät lämpöön, painoon, verenpaineeseen, kehon lämpötilaan, pulssiin, pehmeisiin hoitomuotoihin, hierontaan, kauneudenhoitoon ja ilmaan. Lue tämä käyttöohje huolellisesti ja noudata siinä annettuja ohjeita. Säilytä käyttöohje myöhempää tarvetta ja laitteen muita käyttäjiä varten.

Ystävällisin terveisin  
Beurer-tiimi

## Sisältö

1. Pakkauksen sisältö .....	2	6. Käyttöönotto .....	5
2. Merkkien selitykset .....	3	7. Puhdistus ja hoito .....	5
3. Varoitukset ja turvallisuusohjeet .....	3	8. Hävittäminen .....	5
4. Tarkoituksenmukainen käyttö .....	4	9. Tekniset tiedot .....	6
5. Laitekuvaus .....	5	10. Takuu/huolto .....	6

## 1. Pakkauksen sisältö

Tarkista, että laitteen pakkaus on ulkoisesti vahingoittumaton ja että toimitus sisältää kaikki osat. Varmista ennen käyttöä, ettei laitteessa ja lisävarusteissa ole näkyviä vaurioita ja että kaikki pakkausmateriaalit on poistettu. Jos olet epävarma laitteen kunnosta, älä käytä sitä. Ota yhteyttä jälleenmyyjään tai ilmoitettuun asiakaspalveluosoitteeseen.

1 x Valaistu meikkipeili  
3 x 1,5 V:n AAA-paristo  
1 x Tämä käyttöohje

## 2. Merkkien selitykset

Laitteen käyttöohjeessa, pakkauksessa ja tyyppikilvessä käytetään seuraavia symboleita:

	<b>VAROITUS</b> Varoitus loukkaantumisvaarasta tai terveyttä uhkaavasta vaarasta.
	<b>HUOMIO</b> Varoitus laitetta/varustetta koskevista mahdollisista vaurioista.
	<b>Ohje</b> Huomautus tärkeistä tiedoista.
	Lue käyttöohje
	Ei saa käyttää ulkotiloissa
	Hävitä pakkaus ympäristöä säästäen.
	Hävitä laite EU:n antaman sähkö- ja elektroniikkalaiteromua koskevan direktiivin mukaisesti – WEEE (Waste Electrical and Electronic Equipment).
	Vaarallisia aineita sisältäviä paristoja ei saa hävittää kotitalousjätteen mukana.
	Valmistaja.
	<b>CE-merkintä</b> Tämä tuote täyttää voimassa olevien eurooppalaisten ja kansallisten määräysten vaatimukset.
	Ison-Britannian vaatimustenmukaisuuden arviointimerkintä
	Tuotteet ovat todistettavasti yhdenmukaisia Euraasian talousunionin teknisten standardien kanssa.

## 3. Varoitukset ja turvallisuusohjeet

Lue tämä käyttöohje huolellisesti! Seuraavien ohjeiden noudattamatta jättäminen voi aiheuttaa henkilo- tai esinevahinkoja. Säilytä käyttöohje myöhempää tarvetta ja muita laitteen käyttäjiä varten. Anna käyttöohje mukaan, jos luovutat laitteen eteenpäin.

### **VAROITUS**

#### • Suora auringonvalo aiheuttaa tulipalovaaran. Älä siksi altista peilipintaa suoralle auringonvalolle.

- Älä anna pakkausmateriaaleja lasten käsiin. Tukehtumisvaara!
- Lapsia on valvottava laitteen käytön aikana.
- Sähkölaitteiden korjaustyöt on annettava ammattilaisten tehtäviksi. Epäasianmukaisesti tehdyt korjaukset voivat altistaa käyttäjän vakaville vaaroille.  
Jos laitteessa ilmenee vikoja tai vaurioita, se tulee toimittaa valtuutettuun korjausliikkeeseen korjattavaksi.

Epäasianmukainen käyttö tai tämän käyttöohjeen noudattamatta jättäminen voi aiheuttaa palovaaran!

Ohdata sen vuoksi seuraavia käyttöä koskevia ohjeita:

- Älä koskaan jätä laitetta ilman valvontaa etenkään, jos lähettyvillä on lapsia.
- Älä koskaan käytä laitetta peitettynä, esimerkiksi peiton tai tyynyn alla.
- Älä koskaan käytä laitetta bensiinin tai muiden helposti syttyvien aineiden lähellä.
- Käytä laitetta vain kuivissa sisätiloissa (ei koskaan esimerkiksi kylpyammeessa tai saunassa).

Huolehdi, ettei laite joudu kosketuksiin veden tai muiden nesteiden kanssa.

Älä koskaan tartu veteen pudonneeseen laitteeseen.



## HUOMIO

- Varmista ennen käyttöä, ettei laitteessa ja lisävarusteissa ole näkyviä vaurioita. Jos olet epävarma laitteen kunnosta, älä käytä sitä. Ota yhteyttä jälleenmyyjään tai ilmoitettuun asiakaspalveluosihteeseen.
- Älä missään tapauksessa avaa laitteen koteloa.
- Pidä laite etäällä terävistä esineistä.
- Jos laite on pudonnut tai muulla tavoin vaurioitunut, sitä ei saa enää käyttää.
- Laitteen virta on katkaistava jokaisen käyttökerran jälkeen sekä aina ennen puhdistusta.



## Paristojen käsittelyyn liittyvät ohjeet

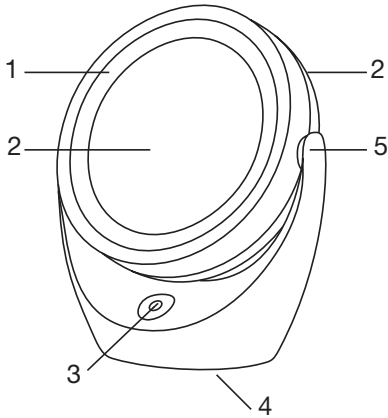
- Jos paristosta vuotava neste joutuu kosketuksiin ihon tai silmien kanssa, huuhtelee altistunut kohta vedellä ja hakeudu lääkäriin.
- ⚠ **Nielemisvaara!** Pieni lapsi saattaa nielaista pariston tukehtua. Säilytä paristot sen vuoksi pienten lasten ulottumattomissa!
- Tarkista, että paristot on asennettu napaisuusmerkintöjen plus (+) ja miinus (-) mukaisesti.
- Jos paristosta on vuotanut nestettä, käytä suojakäsineitä ja puhdista paristokotelo kuivalla liinalla.
- Älä altista paristoja liialliselle lämmölle.
- ⚠ **Räjähdysvaara!** Paristoja ei saa heittää tuleen.
- Paristoja ei saa ladata tai kytkeä oikosulkuun.
- Irrota paristot paristokotelosta, jos laitetta ei käytetä pitkään aikaan.
- Käytä aina samanlaisia tai samantyyppisiä paristoja.
- Vaihda kaikki paristot aina samanaikaisesti.
- Älä käytä ladattavia paristoja!
- Paristoja ei saa purkaa, avata tai rikkoa.

## 4. Tarkoituksenmukainen käyttö

Valaistu meikkipeili on tarkoitettu ainoastaan päivittäisen ihonhoidon apuvälineeksi esimerkiksi kosmetiikatuotteiden levityksen tarkastelemista varten, ja siinä on 5-kertaisesti suurentava peilipinta. Sisäänrakennetun valaistuksen tarkoituksena on ainoastaan helpottaa kosmetiikatuotteiden levityksen tarkastelemista, eikä se sovellu kodin valaisemiseen.

- Laitetta saa käyttää ainoastaan tässä käyttöohjeessa kuvattuun tarkoitukseen. Valmistajaa ei voida pitää vastuullisena vahingoista, jotka aiheutuvat laitteen epäasianmukaisesta tai huolimattomasta käytöstä.
- Tämä laite on tarkoitettu vain kotikäyttöön, ei kaupalliseen käyttöön.
- Lapset tai henkilöt, jotka fyysisen, sensorisen tai henkisen kehittymättömyytensä, kokemattomuutensa ja/tai tietämättömyytensä vuoksi eivät pysty käyttämään laitetta turvallisesti, eivät saa käyttää laitetta ilman vastuullisen henkilön valvontaa ja opastusta.
- Lapsia on valvottava, jotteivät he leiki laitteella.

## 5. Laitekuvaus



1. LED-valaistus
2. Peilit (normaali / 5-kertainen suurennos)
3. Virtapainike
4. Paristokotelo
5. Kääntönivel

## 6. Käyttöönotto

- Irrota mahdolliset suojauskat paristokotelon kannesta tai poista pariston suojaakalvo. Aseta paristot paikoilleen napaisuusmerkintöjen mukaisesti.
- Tarkista, ettei laitteessa ole vikoja.
- Voit käyttää joko peilin normaalia tai suurentavaa puolta. Käännä sitä varten esiin haluamasi peilipinta. Valo sytytetään ja sammutetaan laitteen jalustassa olevasta painikkeesta.

## 7. Puhdistus ja hoito

- Katkaise laitteesta virta aina ennen sen puhdistamista.
- Puhdista laite pehmeällä, kevyesti kostutetulla liinalla ja miedolla puhdistusaineella.
- Puhdista laite ainoastaan tässä ohjeessa kuvatulla tavalla. Laitteeseen tai lisävarusteisiin ei saa päästä nesteitä.
- Käytä laitetta vasta, kun se on kuivunut kokonaan.
- Älä puhdista laitetta astianpesukoneessa!
- Älä käytä laitteen puhdistamiseen syövyttäviä puhdistusaineita äläkä karkeita harjoja!

## 8. Hävittäminen

Kun laitteen käyttöikä on päättynyt, laitetta ei saa ympäristösyistä hävittää tavallisen kotitalousjätteen mukana.

Hävitä käytöstä poistettu laite viemällä se asianmukaiseen keräys- ja kierrätyspisteeseen. Hävitä laite EU:n antaman sähkö- ja elektroniikkalaiteromua koskevan WEEE-direktiivin (Waste Electrical and Electronic Equipment) mukaisesti.

Saat lisätietoja jätteen hävittämisestä vastaavilta paikallisilta jätehuoltoviranomaisilta.

Hävitä käytetyt, täysin tyhjät paristot viemällä ne paikalliseen paristonkeräys- tai ongelmajätepisteeseen tai toimittamalla ne elektroniikkaliikkeeseen. Laki edellyttää, että paristot hävitetään asianmukaisella tavalla.

Ympäristölle haitallisissa paristoissa on seuraavia merkintöjä:

Pb = paristot sisältävät lyijyä

Cd = paristot sisältävät kadmiumia

Hg = paristot sisältävät elohopeaa.



## 9. Tekniset tiedot

Syöttöjännite:	4,5 V DC (3 x AAA-paristo)
Paino:	340 g
Mitat:	ca. 16 x 9 x 19 cm
Suurennus:	toisella puolella viisinkertainen
Valaistuslaitteisto:	12 LEDs

## 10. Takuu/huolto

Beurer GmbH, Söflinger Straße 218, D-89077 Ulm (jäljempänä ”Beurer”) myöntää tälle tuotteelle takuun jäljempänä mainituin ehdoin ja jäljempänä kuvatussa laajuudessa.

**Jäljempänä ilmoitetut takuehdot eivät vaikuta myyjän lakisääteisiin takuuvetoitteisiin, jotka syntyvät ostajan kanssa solmittavan kauppasopimuksen myötä. Takuu on lisäksi voimassa riippumatta lain määrittämistä vastuista.**

Beurer takaa, että tuote toimii moitteetta ja että siitä ei puutu mitään.

Maailmanlaajuinen takuu-aika on 3 vuotta siitä, kun ostaja ostaa uuden, käyttämättömän tuotteen.

Takuu koskee vain tuotteita, jotka ostaja on hankkinut kuluttajana ja joita hän käyttää ainoastaan henkilökohtaisiin tarkoituksiin kotitalouskäytössä. Voimassa on Saksan laki.

Jos tällainen tuote osoittautuu takuu-aikana epätäydelliseksi tai sen toiminnassa on puutteita jäljempänä ilmoitettujen ehtojen mukaisesti, Beurer toimittaa näiden takuehtojen mukaisesti maksutta korvaavan tuotteen tai korjaa tuotteen.

**Kun ostaja haluaa ilmoittaa takuutapauksesta, hänen on käännyttävä ensin paikallisen jälleenmyyjän puoleen: katso asiakaspalveluosoitteet oheisesta Service International -luettelosta.** Tämän jälkeen ostaja saa tarkempia tietoja takuutapauksen käsittelystä, esim. mihin hän voi lähettää tuotteen ja mitä asiakirjoja vaaditaan.

Takuuvaatimus voidaan tehdä vain, jos ostaja pystyy esittämään

- laskukopion/ostokuitin
  - alkuperäisen tuotteen
- Beurerille tai Beurerin valtuuttamalle yhteistyökumppanille.

Takuu ei kata

- tuotteen normaalista käytöstä aiheutuvaa kulumista
- tuotteen mukana toimitettuja lisävarusteita, jotka kuluvat asianmukaisessa käytössä (esim. paristoja, akkuja, mansetteja, tiivisteitä, elektrodeja, lamppeja, vaihtopäitä tai inhalaattorin varusteita)
- tuotteita, joita on käytetty, puhdistettu, varastoitu tai huollettu epäasiallisesti ja/tai käyttöohjeen määräysten vastaisesti, eikä tuotteita, jotka ostaja tai muu kuin Beurerin valtuuttama huoltopiste on avannut, korjannut tai muuttanut
- kuljetuksessa valmistajan ja asiakkaan tai huoltopisteen ja asiakkaan välillä aiheutuneita vaurioita
- kakkoslaatuisina tai käytettyinä ostettuja tuotteita
- tuotteessa esiintyvistä puutteista johtuvia välillisiä vahinkoja (tällaisessa tapauksessa voidaan kuitenkin mahdollisesti esittää vaateita tuotevastuun tai muiden lain määrittämien vastuiden perusteella).

Korjaukset tai koko tuotteen vaihtaminen eivät missään tapauksessa pidennä takuu-aikaa.



**Läs noggrant igenom denna bruksanvisning, spara den för framtida användning, se till att den är tillgänglig för andra användare och följ anvisningarna.**

## **⚠ VARNING**

- Produkten är endast avsedd för privat bruk och får inte användas i kommersiellt syfte.
- Produkten får användas av barn över 8 år och av personer med begränsad fysisk, sensorisk eller mental förmåga eller bristande erfarenheter och kunskaper under förutsättning att de hålls under uppsikt eller instrueras i hur produkten ska användas på ett säkert sätt och förstår vilka risker användningen innebär.
- Låt inte barn leka med produkten.
- Rengöring och allmänt underhåll får inte utföras av barn om inte barnet står under uppsikt av en vuxen.
- Öppna eller reparera aldrig produkten på egen hand eftersom det då inte längre kan garanteras att den kommer att fungera felfritt. Om denna anvisning inte följs upphör garantin att gälla.

## **En kvalitetsprodukt från Beurer**

Vi är glada över att du har valt en produkt ur vårt sortiment. Vårt varumärke står för högkvalitativa och noggrant kontrollerade kvalitetsprodukter inom områdena värme, vikt, blodtryck, kroppstemperatur, puls, skonsam behandling, massage, skönhet och luft. Läs noggrant igenom denna bruksanvisning, spara den för framtida användning, se till att den är tillgänglig för andra användare och följ anvisningarna.

Vänliga hälsningar  
Beurer-teamet

### **Innehåll**

1. I förpackningen ingår följande: .....	7	6. Idrifttagning .....	10
2. Teckenförklaring.....	8	7. Rengöring och underhåll .....	10
3. Varnings- och säkerhetsinformation.....	8	8. Avfallshantering.....	10
4. Avsedd användning .....	9	9. Tekniska specifikationer.....	11
5. Beskrivning av apparaten.....	10	10. Garanti/service .....	11













### **1. I förpackningen ingår följande:**

Kontrollera att produktförpackningen är oskadad och att alla delar finns med. Före användning bör du kontrollera att produkten och tillbehören inte har några synliga skador och att allt förpackningsmaterial har avlägsnats. Använd den inte i tveksamma fall utan vänd dig i stället till återförsäljaren eller till vår serviceadress.

1 x sminkspegel med belysning  
3 x 1,5 V AAA-batterier  
1 x Denna bruksanvisning

## 2. Teckenförklaring

I bruksanvisningen, på förpackningen och på märkskylten används följande symboler:

	<b>VARNING</b> Varnar för risk för personskada eller fara för hälsan.
	<b>OBS</b> Varnar för risk för skador på apparaten eller dess tillbehör.
	<b>Observera</b> Indikerar viktig information.
	Läs bruksanvisningen
	Får bara användas i torra utrymmen.
	Avfallssortera förpackningen på ett miljövänligt sätt.
	Avfallshantera produkten enligt EG-direktivet om avfall som utgörs av eller innehåller elektriska eller elektroniska produkter – WEEE.
	Batterier som innehåller skadliga ämnen ska inte kasseras som hushållsavfall
	Tillverkare
	<b>CE-märkning</b> Denna produkt uppfyller kraven i gällande europeiska och nationella riktlinjer.
	UKCA-märke
	Produkterna har bevisats uppfylla kraven i EAEU:s tekniska regelverk.

## 3. Varnings- och säkerhetsinformation

Läs igenom denna bruksanvisning noggrant! Om nedanstående anvisningar inte följs kan konsekvensen bli personskador eller materiella skador. Spara bruksanvisningen och se till att även andra användare av produkten har tillgång till den. Bruksanvisningen ska följa med produkten om den överlämnas till någon annan.

### **VARNING**

#### • **Ökad brandrisk vid direkt solljus. Undvik därför direkt solbestrålning på spegelytan.**

- Håll barn borta från förpackningsmaterialet. Risk för kvävning!
- Håll barn som använder produkten under uppsikt.
- Elektriska apparater får endast repareras av utbildade elektriker. Felaktigt utförda reparationer kan utsätta användaren för stor fara.

Om produkten slutar fungera eller om den skadas ska den repareras av en kvalificerad fackverkstad.

Om produkten används på ett annat sätt än det avsedda eller om bruksanvisningen inte följs föreligger brandfara!

Produkten får därför ALDRIG användas

- utan uppsikt, i synnerhet om det finns barn i närheten
- övertäckt, exempelvis under ett täcke, en kudde eller liknande
- i närheten av bensin eller andra lättantändliga ämnen
- i något annat utrymme än torra utrymmen inomhus (t.ex. aldrig i badkaret eller bastun).

Se till att produkten inte kommer i beröring med vatten eller andra vätskor.

Försök aldrig att ta tag i en elektrisk produkt som har fallit i vattnet.



## **OBS!**

- Innan du använder produkten måste du kontrollera att den och tillbehören inte har några synliga skador. Använd inte produkten i tveksamma fall utan vänd dig till återförsäljaren eller till vår kundtjänst på angiven adress.
- Höljet får under inga omständigheter öppnas!
- Håll produkten borta från spetsiga och skarpa föremål.
- Om produkten faller i golvet eller skadas på annat sätt får den inte användas längre.
- Efter varje användning och före rengöring ska produkten stängas av.

## **i Anvisningar för hantering av batterier**

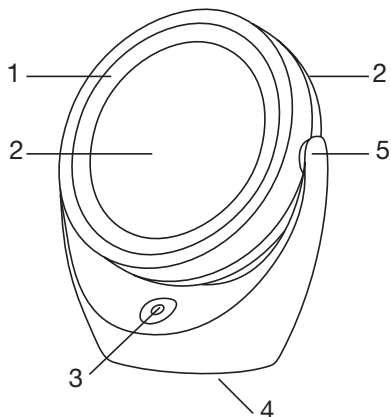
- Om vätska från en battericell kommer i kontakt med hud eller ögon ska det berörda stället sköljas med rikliga mängder vatten. Uppsök läkare.
- **⚠ Risk för sväljning!** Små barn kan svälja batterier, vilket kan orsaka kvävning. Förvara därför batterier oåtkomligt för små barn!
- Lägg märke till polsymbolerna plus (+) och minus (-).
- Om ett batteri läcker ska batterifacket rengöras med en torr trasa. Skyddshandskar ska bäras vid rengöringen.
- Utsätt inte batterierna för höga temperaturer.
- **⚠ Risk för explosion!** Kasta aldrig batterier i öppen eld.
- Batterier får inte laddas upp eller kortslutas.
- Om produkten inte ska användas under längre tid ska batterierna tas ut från batterifacket.
- Använd enbart samma eller en motsvarande batterityp.
- Byt ut alla batterier samtidigt.
- Använd inte uppladdningsbara batterier!
- Batterierna får inte öppnas eller tas isär.

## **4. Avsedd användning**

Sminkspegeln underlättar vid daglig hudvård och som hjälp vid sminkning, och har en spegelyta med fem gångers förstoring. Den inbyggda belysningen är en hjälp vid sminkning och är inte lämpad som rumsbelysning.

- Produkten är endast avsedd att användas på det sätt som beskrivs i den här bruksanvisningen. Tillverkaren ansvarar inte för skador som uppkommer genom olämplig eller felaktig användning.
- Produkten är avsedd för hemmabruk, inte för kommersiellt bruk.
- Produkten är inte avsedd att användas av personer (inkl. barn) med nedsatt fysisk, psykisk eller sensorisk förmåga, eller som saknar erfarenhet av och/eller kunskap om hur en sådan här produkt används, såvida de inte övervakas av eller får anvisningar om hur produkten ska användas av en person som är ansvarig för deras säkerhet.
- Barn ska hållas under uppsikt så att de inte leker med produkten.

## 5. Beskrivning av apparaten



1. LED-lampa
2. Spegelytor (vanlig/5x förstoring)
3. PÅ/AV-knapp
4. Batterifack
5. Vridled

## 6. Idrifttagning

- Dra av batteriisoleringsstejpen, om det finns en sådan, från batterifackslocket, avlägsna batteriskyddsfolien och sätt in batterierna med polerna vända åt rätt håll.
- Kontrollera produkten för att se att den är oskadad.
- Spegeln kan användas antingen med den vanliga sidan eller förstoringssidan. Vrid spegeln så att önskad sida visas. Ljuskällan kan tändas och släckas med knappen på foten.

## 7. Rengöring och underhåll

- Koppla alltid ur strömmen före rengöring.
- Rengör produkten med en mjuk, lätt fuktad trasa och ett mildt rengöringsmedel.
- Rengör endast produkten på det angivna sättet. Det får absolut inte komma in vätska i produkten eller i något tillbehör.
- Använd inte produkten igen förrän den har torkat helt.
- Diska inte produkten i diskmaskin!
- Använd inga starka rengöringsmedel eller hårda borstar!

## 8. Avfallshantering

Av miljöskäl får produkten inte kastas i hushållsavfallet när den ska kasseras.

Återvinning kan ske på motsvarande uppsamlingsplats i ditt land. Produkten ska avyttras i enlighet med EG-direktivet om avfall som utgörs av eller innehåller elektriska eller elektroniska produkter – WEEE.

Om du har frågor som rör avfallshantering kan du vända dig till ansvarig kommunal myndighet.

De förbrukade, helt urladdade batterierna ska kasseras separat i speciellt märkta insamlingsbehållare eller lämnas tillbaka till affären. Batterier ska enligt lag kasseras på särskilt sätt.

Följande teckenkombinationer förekommer på batterier som innehåller skadliga ämnen:

Pb = batteriet innehåller bly

Cd = batteriet innehåller kadmium

Hg = batteriet innehåller kvicksilver



## 9. Tekniska specifikationer

Matningsspänning:	4,5 V DC (3 st. batterityp AAA)
Vikt:	340 g
Mått:	ca. 16 x 9 x 19 cm
Förstoringsfaktor:	1 sida 5 x
Ljuskällor:	12 LEDs

## 10. Garanti/service

Beurer GmbH, Söflinger Straße 218, D-89077 Ulm (hädanefter "Beurer") ger en garanti för den här produkten förutsatt att villkoren nedan uppfylls och i den omfattning som beskrivs nedan.

**Garantivillkoren nedan påverkar inte det lagstadgade garantiansvar som säljaren har i enlighet med köpeavtalet med köparen.**

**Garantin påverkar inte de ansvarsbestämmelser som gäller enligt lag.**

Beurer garanterar att den här produkten är komplett och fungerar felfritt.

Garantin gäller över hela världen i 3 år från den dag då den nya, oanvända produkten köptes av köparen.

Denna garanti gäller bara de produkter som köparen har förvärvat som konsument och uteslutande för personliga ändamål och hemmabruk.

Tysk lag gäller.

Om det under garantitiden visar sig att den här produkten är ofullständig eller att den inte fungerar felfritt i enlighet med bestämmelserna nedan står Beurer för reparation eller byte av produkten utan kostnad.

**Om köparen vill anmäla ett garantiärende ska han eller hon vända sig till den lokala återförsäljaren. Se den bifogade listan "Service International" med serviceadresser.**

Köparen kan då få mer information om hantering av ett garantiärende, t.ex. vart han eller hon ska skicka produkten och vilken dokumentation som krävs.

Garantin kan endast användas om köparen kan visa upp

- en kopia av fakturan/kvittot och
  - originalprodukten
- för Beurer eller en av Beurers auktoriserade partner.

Denna garanti omfattar inte

- slitage, som beror på normal användning eller förbrukning av produkten,
- tillbehörskomponenter som medföljer denna produkt och som till följd av avsedd användning har slitits ut eller förbrukats (t.ex. batterier, laddningsbara batterier, manschetter, tätningar, elektroder, ljuselement, tillbehör och inhalatortillbehör),
- produkter, som använts på ett felaktigt sätt och/eller som inte använts, rengjorts, förvarats eller skötts i enlighet med föreskrifterna i bruksanvisningen samt produkter som har öppnats, reparerats eller byggts om av köparen eller av ett servicecenter som inte är auktoriserat av Beurer,
- skador som har uppstått under transporten mellan tillverkaren och kunden respektive mellan servicecentret och kunden,
- produkter som har köpts i andra hand eller begagnade,
- följdskador, som beror på ett fel hos produkten (i detta fall kan dock anspråk framställas utifrån produktansvar eller andra ansvarsregler som gäller enligt lag).

En reparation eller ett byte av hela produkten förlänger inte garantitiden.



Læs denne betjeningsvejledning omhyggeligt igennem, gem den til senere brug, sørg for, at den er tilgængelig for andre brugere, og følg anvisningerne.

## ADVARSEL

- Apparatet er kun beregnet til privat brug og derhjemme, ikke til erhvervsmæssig brug.
- Dette apparat kan anvendes af børn fra 8 år og derover samt af personer med nedsatte fysiske, sensoriske eller mentale evner eller mangel på erfaring og viden, hvis de er under opsyn eller er blevet undervist i sikker brug af apparatet og forstår de dermed forbundne farer.
- Børn må ikke lege med apparatet.
- Rengøring og brugervedligeholdelse må ikke udføres af børn, medmindre de er under opsyn.
- Apparatet må under ingen omstændigheder åbnes eller repareres, da en fejlfri funktion ellers ikke længere kan garanteres. Overholdes dette ikke, bortfalder garantien.

### Kære kunde.

Det glæder os, at du har valgt et produkt fra vores sortiment. Vores navn står for avancerede og gennemtestede kvalitetsprodukter inden for varme, vægt, blodtryk, legemstemperatur, puls, blid terapi, massage, skønhed og luft. Gennemlæs nøje denne betjeningsvejledning, og opbevar den til senere brug. Gør den tilgængelig for andre brugere, og følg anvisningerne.

Med venlig hilsen  
Beurer-teamet

### Indhold

1. Leveringsomfang .....	12	6. Ibrugtagning .....	15
2. Symbolforklaring .....	13	7. Rengøring och underhåll .....	15
3. Advarsler og sikkerhedsanvisninger .....	13	8. Bortskaffelse .....	15
4. Korrekt brug .....	14	9. Tekniske data .....	16
5. Apparatbeskrivelse .....	15	10. Garanti/service .....	16













### 1. Leveringsomfang

Kontrollér, om apparatets emballage er ubeskadiget, og om alt indhold er i æsken. Kontrollér før brug, at apparatet og tilbehøret ikke har synlige skader, og at alt emballagemateriale er fjernet. Anvend ikke apparatet i tvivlstilfælde, og kontakt din forhandler eller den anførte serviceadresse.

1 x Kosmetikspejl med lys  
3 x 1,5 V, AAA-batterier  
1 x Denne betjeningsvejledning

## 2. Symbolforklaring

Følgende symboler anvendes i betjeningsvejledningen og på typeskiltet:

	<b>ADVARSEL</b> Advarsel om fare for tilskadekomst eller for dit helbred.
	<b>BEMÆRK</b> Sikkerhedshenvisning til mulige skader på apparat/tilbehør.
	<b>Bemærkning</b> Henvisning til vigtige informationer.
	Læs betjeningsvejledningen
	Må ikke anvendes udendørs
	Emballagen skal bortskaffes på miljøvenlig vis.
	Bortskaffelse i henhold til EF-direktivet om affald fra elektrisk og elektronisk udstyr – WEEE (Waste Electrical and Electronic Equipment).
	Batterier, der indeholder skadelige stoffer, må ikke bortskaffes med almindeligt husholdningsaffald
	Producent.
	<b>CE-mærkning</b> Dette produkt opfylder kravene i de gældende europæiske og nationale direktiver.
	Britisk overensstemmelsesvurdering
	Produkterne er påviseligt i overensstemmelse med kravene i de tekniske regler for Den Eurasiske Økonomiske Union.

## 3. Advarsler og sikkerhedsanvisninger

Læs denne betjeningsvejledning omhyggeligt! Følges nedenstående anvisninger ikke, kan det medføre personskader eller materielle skader. Opbevar betjeningsvejledningen, og gør den også tilgængelig for andre brugere. Medlever denne vejledning ved overdragelse af apparatet.

### **ADVARSEL**

- **Direkte solindstråling udgør øget brandfare. Undgå derfor direkte sollys på spejlfladen.**
- Hold børn på afstand af emballagematerialet. Der er fare for kvælning.
- Børn skal være under opsyn, når de anvender apparatet.
- Reparationer på el-apparater må kun udføres af fagfolk. Reparationer, der ikke er udført korrekt, kan medføre betydelig fare for brugeren.  
Lad ved en defekt eller beskadigelse apparatet reparere hos et kvalificeret fagværksted.

Anvendes apparatet i modstrid med formålet eller i modstrid med den medfølgende betjeningsvejledning, er der risiko for brand!

Apparatet må derfor

- aldrig anvendes uden opsyn, specielt ikke når der er børn i nærheden.
- aldrig anvendes under en afdækning, som f.eks. tæpper, puder, ...
- aldrig anvendes i nærheden af benzin eller andre letantændelige stoffer.
- kun anvendes i tørre indendørs rum (f.eks. ikke i badekar eller sauna).

Sørg for, at apparatet ikke kommer i berøring med vand eller andre væsker. Forsøg aldrig at tage et apparat op, hvis det er faldet ned i vand.



## **VIGTIGT**

- Kontrollér før brug, at apparatet og tilbehøret ikke har synlige skader. Anvend ikke apparatet i tvivlstilfælde, og kontakt din forhandler eller den anførte kundeserviceadresse, hvis du har spørgsmål.
- Åbn aldrig kabinettet.
- Hold apparatet væk fra spidse eller skarpe genstande.
- Hvis apparatet er blevet tabt eller beskadiget på anden vis, må det ikke længere anvendes.
- Der skal slukkes for apparatet efter brug og før enhver rengøring.



## **Anvisninger vedrørende batterierne i apparatet**

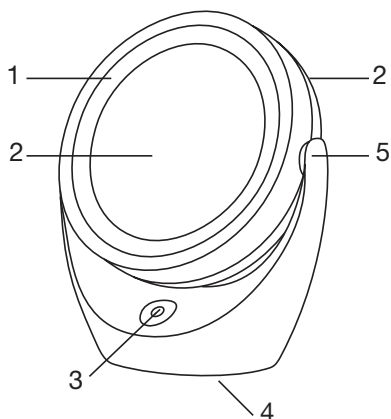
- Hvis væsken fra battericellerne kommer i kontakt med hud eller øjne, skal det pågældende sted skylles med vand, og der skal søges læge.
- ⚠ Fare for kvælning! Småbørn kan sluge batterier og blive kvalt af dem. Batterierne skal derfor opbevares utilgængeligt for småbørn.
- Følg polaritetsmarkeringerne for plus (+) og minus (-).
- Hvis der er løbet batterisyre ud af batteriet, skal du tage beskyttelseshandsker på og rense batterirummet med en tør klud.
- Batterier skal beskyttes mod høj varme.
- ⚠ Eksplosionsfare! Kast aldrig batterier ind i ild.
- Normale batterier må ikke oplades eller kortsluttes.
- Hvis apparatet står ubenyttet hen i længere tid, skal batterierne fjernes fra batterirummet.
- Der må kun anvendes batterier af samme eller tilsvarende type.
- Alle batterier skal udskiftes samtidigt.
- Der må ikke anvendes genopladelige batterier!
- Batterier må aldrig skilles ad, åbnes eller knuses.

## **4. Korrekt brug**

Kosmetikspejlet er udelukkende beregnet som en hjælp til den daglige hudpleje såsom vurdering af kosmetik, og til dette formål har den en spejlfade med 5 gange forstørrelse. Den indbyggede belysning er udelukkende beregnet til at gøre det nemmere at se den påførte kosmetik. Den er ikke beregnet til at blive brugt som rumbelysning.

- Apparatet er kun beregnet til de formål, som er beskrevet i denne betjeningsvejledning. Producenten hæfter ikke for skader, der er opstået ved ukorrekt eller uforsigtig brug.
- Dette apparat er kun beregnet til personlig brug, ikke til kommerciel brug.
- Dette apparat er ikke beregnet til at blive brugt af personer (herunder børn) med begrænsede fysiske, sensoriske eller mentale evner eller manglende erfaring og/eller viden, medmindre de er under opsyn af en anden person, der har ansvaret for deres sikkerhed, eller som giver dem anvisninger om, hvordan apparatet skal bruges.
- Børn skal være under opsyn, så de ikke leger med apparatet.

## 5. Apparatbeskrivelse



1. LED-belysning
2. Spejlflader (normal/5 x forstørrelse)
3. Tænd-/Sluk-knap
4. Batterirum
5. Drejeled

## 6. Ibrugtagning

- Træk i batteriisoleringsstrimlen, hvis en sådan findes på batterirumsdækslet, eller fjern batteriets beskyttelsesfolie, og indsæt batteriet, så polerne vender rigtigt.
- Kontrollér apparatet for skader.
- Spejlet kan enten bruges med den normale side eller den forstørrende side. Drej spejlfladen til den ønskede side. Lyskilden kan tændes og slukkes med knappen på foden.

## 7. Rengöring och underhåll

- Sluk for apparatet, før det skal rengøres.
- Rengør apparatet med en blød, let fugtet klud og et mildt rengøringsmiddel.
- Rengør kun apparatet på den angivne måde. Der må under ingen omstændigheder trænge væske ind i apparatet eller tilbehøret.
- Brug først apparatet igen, når det er helt tørt.
- Rengør ikke apparatet i opvaskemaskinen!
- Anvend ikke skrappe rengøringsmidler eller hårde børster!

## 8. Bortskaffelse

Af hensyn til miljøet må apparatet ikke bortskaffes sammen med almindeligt husholdningsaffald, når det er udtjent.

Bortskaffelse kan ske på genbrugsstationerne i dit land. Apparatet skal bortskaffes i henhold til EU-direktivet vedrørende elektrisk og elektronisk affald – WEEE (Waste Electrical and Electronic Equipment).

Henvend dig til din kommunes affaldsforvaltning, hvis du har andre spørgsmål.

De brugte, helt afladene batterier skal bortskaffes i de særligt mærkede opsamlingsbeholdere, som findes på genbrugspladser og hos forhandlere af el-apparater. Ifølge loven er de forpligtet til at bortskaffe batterierne.

Disse symboler finder du på batterier med skadelige stoffer:

Pb = Batteriet indeholder bly,

Cd = Batteriet indeholder cadmium

Hg = Batteriet indeholder kviksølv.



## 9. Tekniske data

Forsyningsspænding:	4,5 V DC (3x AAA-batterier)
Vægt:	340 g
Mål:	ca. 16 x 9 x 19 cm
Forstørrelsesfaktor:	1 side 5 gange
Belysningsarmatur:	12 LEDs

## 10. Garanti/service

Beurer GmbH, Söflinger Straße 218, D-89077 Ulm (herefter kaldet "Beurer") giver garanti for dette produkt i henhold til nedenstående forudsætninger og i det omfang, der er beskrevet herunder.

**Efterfølgende garantibetingelser berører ikke sælgers lovpligtige garantiforpligtelser i henhold til købekontrakten med køber.**

**Garantien dækker ligeledes uændret for lovpligtige erstatningsbestemmelser.**

Beurer giver garanti for, at dette produkt er fuldstændigt og fungerer problemfrit.

Den verdensomspændende garantiperiode er 3 år fra den dato, hvor køberen køber det nye, ubrugte produkt.

Denne garanti gælder kun for produkter, som køber har erhvervet som forbruger og udelukkende til personlig og privat brug.

Den tyske lovgivning er gældende.

Såfremt det inden for garantiperioden viser sig, at produktet er ufuldstændigt eller mangelfuldt i sin funktion i henhold til de efterfølgende bestemmelser, vil Beurer foretage en gratis ombytning eller reparation.

**Hvis køber ønsker at indberette et garantikrav, skal han først henvende sig til den lokale forhandler - se serviceadresserne på den medfølgende liste "Service International".**

Der modtager køber nærmere oplysninger om behandlingen af garantikravet, f.eks. hvor produktet skal sendes hen, og hvilken dokumentation der er nødvendig.

Der kan kun stilles krav i henhold til garantien, når køber:

- har en kopi af fakturaen/kvitteringen for købet og
  - det originale produkt
- og kan fremlægge disse for Beurer eller en autoriseret Beurer-partner.

Følgende er udtrykkeligt udelukket fra denne garanti

- Slitage, som opstår ved normal brug af produktet.
- Tilbehør, som følger med produktet, og som nedslides eller opbruges ved korrekt brug (f.eks. batterier, genopladelige batterier, manchetter, tætninger, elektroder, elpærer, tilbehørsdele og inhalatortilbehør).
- Produkter, som er blevet anvendt, rengjort, opbevaret eller vedligeholdt forkert og/eller i modstrid med anvisningerne i brugervejledningen, samt produkter som er blevet åbnet, repareret eller ændret af køber eller et servicecenter, der ikke er autoriseret af Beurer.
- Skader, som opstår under transporten mellem producenten og kunden eller mellem servicecentret og kunden.
- Produkter, som sælges som 2.-sorteringsvarer eller brugte varer.
- Følgeskader, som skyldes en mangel på produktet (i et sådant tilfælde kan der muligvis stilles krav i henhold til produktansvarsloven eller andre lovpligtige erstatningsbestemmelser).

Reparationer eller ombytning forlænger under ingen omstændigheder garantiperioden.



**Les grundig gjennom denne bruksanvisningen, oppbevar den for senere bruk, sørg for at den er tilgjengelig for andre brukere og følg instruksjonene.**

## **⚠ ADVARSEL**

- Apparatet er kun ment for bruk i boliger/private omgivelser, ikke profesjonelt.
- Dette produktet kan brukes av barn fra 8 år og eldre, samt av personer med reduserte fysiske, sensoriske eller mentale ferdigheter eller av personer som mangler erfaring og kunnskap, når de er under tilsyn eller har fått opplæring i sikker bruk av produktet og hvilke farer som er forbundet med det.
- Barn må ikke leke med apparatet.
- Barn må ikke rengjøre og vedlikeholde produktet uten tilsyn.
- Ikke prøv å åpne eller reparere apparatet selv. Hvis dette gjøres, kan det ikke lenger garanteres at apparatet vil fungere korrekt. Manglende overholdelse vil ugyldiggjøre garantien.

## **Kjære kunde!**

Det gleder oss at du har valgt et av våre produkter. Vårt navn står for høyverdige og inngående testede kvalitetsprodukter innenfor områdene varme, vekt, blodtrykk, kroppstemperatur, puls, myk terapi, massasje, skjønnhet og luft. Les grundig gjennom denne bruksanvisningen, oppbevar den for senere bruk, sørg for at den er tilgjengelig for andre brukere og følg instruksjonene.

Vennlig hilsen  
Beurer-teamet

## **Innhold**

1. Leveringsomfang .....	17	7. Rengjøring og vedlikehold .....	20
2. Tegnforklaring .....	18	8. Avhending .....	20
3. Advarsler og sikkerhetsanvisninger .....	18	9. Tekniske data .....	21
4. Forskriftsmessig bruk .....	19	10. Garanti/service .....	21
5. Produktbeskrivelse .....	20		
6. Før bruk .....	20		













## **1. Leveringsomfang**

Kontroller at emballasjen på apparatet er uskadd og at innholdet er komplett. Kontroller før bruk at apparatet og tilbehøret ikke har synlige skader og at all emballasje er fjernet. Ikke bruk apparatet hvis du tror det kan være skadet. Henvend deg i stedet til din lokale forhandler eller kontakt kundeservice.

1 x Sminkespeil med lys  
3 x 1,5 V, type AAA-batterier  
1 x bruksanvisningen

## 2. Tegnforklaring

Følgende symboler brukes i bruksanvisningen, på forpakningen, og på apparatets typeskilt:

	<b>ADVARSEL</b> Farehenvisning til fare for skader eller fare for din helse.
	<b>OBS</b> Sikkerhetshenvisning til mulige skader på apparat/tilbehør.
	<b>Henvisning</b> Henvisning til viktig informasjon.
	Les bruksanvisningen
	Må kun benyttes i lukkede rom.
	Avhend emballasjen miljøriktig.
	Avhendes i samsvar med EF-direktivet om avfall fra elektrisk og elektronisk utstyr – WEEE (Waste Electrical and Electronic Equipment).
	Ikke kast batterier som inneholder farlige stoffer i vanlig husholdningsavfall
	Produsent
	<b>CE-merking</b> Dette produktet oppfyller kravene til gjeldende europeiske og nasjonale retningslinjer.
	Samsvarsvurderingsmerke fra Storbritannia
	Produktene oppfyller kravene i EAWUs tekniske forskrifter.

## 3. Advarsler og sikkerhetsanvisninger

Les bruksanvisningen nøye! Hvis anvisningene ikke følges, kan det føre til personskader eller materielle skader. Oppbevar bruksanvisningen slik at den er tilgjengelig også for andre brukere. Legg ved bruksanvisningen hvis du gir produktet videre til en tredjepart.

### **ADVARSEL**

- **Økt brannfare ved direkte solskinn. Unngå derfor solstråling rett på speilflaten.**
- Barn må holdes unna emballasjen. Det er kvelningsfare.
- Hvis barn bruker apparatet, må de holdes under oppsikt.
- Elektriske apparater skal kun repareres av fagfolk. Ikke-forskriftsmessige reparasjoner kan sette brukerens liv og helse i fare.  
Hvis apparatet har feil eller skader, skal du sørge for at det repareres av et godkjent serviceverksted.

Ikke-forskriftsmessig bruk eller bruk som i strid med bruksanvisningen, kan medføre risiko for brann! Derfor skal apparatet



- aldri være i drift uten tilsyn, spesielt hvis barn er i nærheten
- aldri tildekkes under bruk, f.eks. av et pledd eller en pute
- aldri brukes i nærheten av bensin eller andre lett brennbare stoffer
- bare brukes i tørre rom innendørs (f.eks. aldri på badet eller i badstuen).

Sørg for at apparatet ikke kommer i kontakt med vann eller andre væsker. Ikke forsøk å gripe tak i apparatet hvis det har falt i vannet.

## **MERK**

- Kontroller før hver bruk at apparatet og tilbehøret ikke har synlige skader. Ikke bruk apparatet hvis du tror det kan være skadet. Henvend deg i stedet til din lokale forhandler eller kontakt kundeservice.
- Huset skal under ingen omstendigheter åpnes.
- Hold apparatet og ledningen unna spisse, varme eller skarpe gjenstander.
- Ikke bruk apparatet hvis det har falt i bakken eller fått andre skader.
- Slå av utstyret etter hver bruk og pass på at det er avslått når det skal rengjøres.

## **Instruksjoner for bruk av engangsbatterier**

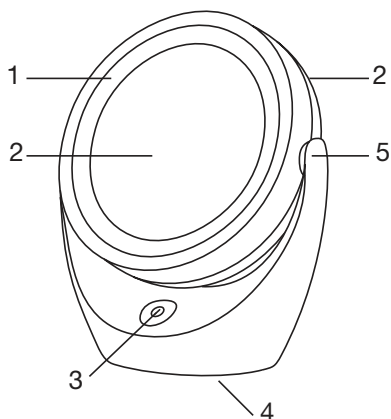
- Hvis væske fra battericeller kommer i kontakt med hud eller øyne, må det berørte området skylles med vann og lege oppsøkes umiddelbart.
-  **Fare ved svelging!** Småbarn kan svelge batteriene og kveles. Oppbevar derfor batteriene utilgjengelig for småbarn!
- Vær oppmerksom på polindikatorerne pluss (+) og minus (-).
- Hvis et batteri lekker, må du bruke vernehansker og rengjøre batterirommet med en tørr klut.
- Beskytt batteriene mot for sterk varme.
-  **Eksplisjonsfare!** Ikke kast batterier på åpen ild.
- Batteriene må ikke lades opp eller kortsluttes.
- Ta batteriene ut av batterirommet hvis apparatet ikke skal brukes på en stund.
- Bruk bare den samme eller en tilsvarende batteritype.
- Skift alltid ut alle batteriene samtidig.
- Ikke bruk oppladbare batterier!
- Ikke demonter, åpne eller knus batteriene.

## **4. Forskriftsmessig bruk**

Sminkespeilet er bare ment som hjelp ved daglig hudpleie til vurdering av sminke og har derfor en speilflate med 5x forstørrelse. Den innebygde belysningen brukes bare til å gjøre den påførte sminken bedre synlig. Den er ikke beregnet til rombelysning.

- Apparatet er kun ment for det formålet som beskrives i denne bruksanvisningen. Produsenten kan ikke holdes ansvarlig for skader som skyldes ikke-forskriftsmessig eller uforsiktig bruk.
- Produktet er kun beregnet for hjemmebruk. Det er ikke tiltenkt for kommersiell bruk.
- Dette apparatet er ikke ment for bruk av personer (inkludert barn) med begrensede fysiske, sensoriske eller mentale evner eller med manglende erfaring og/eller manglende kunnskap, med mindre de er under oppsikt av en ansvarlig person som tar ansvar for deres sikkerhet, eller at de får beskjed fra den ansvarlige personen om hvordan apparatet skal brukes.
- Ikke la barn leke med apparatet.

## 5. Produktbeskrivelse



1. LED-lys
2. Speilflater (regulær/5xforstørret)
3. På/Av-knapp
4. Batterirom
5. Dreieledd

## 6. Før bruk

- Fjern eventuelle batteriisoleringsstrips fra batteridekselet, henholdsvis beskyttelsesfolien på batteriet, og sett inn batteriet i samsvar med polariteten.
- Kontroller at apparatet ikke er skadet
- Speiler kan enten brukes på den vanlige siden eller på siden med forstørrelse. Snu speilflaten til ønsket side. Lyskilden kan slås på og av med bryteren på sokkelen.

## 7. Rengjøring og vedlikehold

- Koble fra apparatet før rengjøring.
- Rengjør apparatet med en myk, lett fuktet klut og mildt rengjøringsmiddel.
- Rengjør apparatet som foreskrevet. Pass godt på at det ikke trenger inn væske i apparatet eller tilbehøret.
- Vent med å bruke apparatet igjen til det er helt tørt.
- Apparatet kan ikke rengjøres i oppvaskmaskin!
- Ikke bruk kaustiske rengjøringsmidler eller stive børster!

## 8. Avhending

Av hensyn til miljøet skal apparatet etter endt levetid ikke kastes sammen med vanlig husholdningsavfall.

Apparatet kan avhendes på et lokalt innsamlingssted. Apparatet skal avhendes i henhold til WEEE-direktivet om elektrisk og elektronisk avfall.

Ved spørsmål må du henvende deg til ansvarlige kommunale myndigheter.

De utbrukte, helt utladete batteriene må kasseres via spesielle godkjente samlebeholdere, mottak for spesialavfall eller via den elektriske forretningen. Du er lovmessig forpliktet til å kaste batteriene på en miljømessig forsvarlig måte.

Disse tegnene finnes på batterier som inneholder skadelige stoffer:

Pb = batteriet inneholder bly

Cd = batteriet inneholder kadmium

Hg = batteriet inneholder kvikksølv



## 9. Tekniske data

Forsyningsspenning:	4,5 V DC (3x Batteritype AAA)
Vekt:	340 g
Mål:	ca. 16 x 9 x 19 cm
Forstørrelsesfaktor:	1 side 5 ganger
Lyselement:	12 LEDs

## 10. Garanti/service

Beurer GmbH, Söflinger Straße 218, D-89077 Ulm (heretter kalt „Beurer“) gir en garanti for dette produktet på betingelsene nedenfor og i det omfanget som er beskrevet nedenfor.

**Garantibetingelsene nedenfor har ingen innvirkning på selgers lovpålagte garantiforpliktelser overfor kjøperen i henhold til kjøpekontrakten.**

**Garantien gjelder dessuten uten innvirkning på obligatoriske lovhjemlede ansvarsbestemmelser.**

Beurer garanterer feilfri funksjon av og fullstendighet for dette produktet.

Den globale garantitiden er 3 år fra begynnelsen av kjøpet av det nye ubrukte produktet fra kjøperens side.

Denne garantien gjelder bare for produkter kjøperen har anskaffet som forbruker og utelukkende benytter til private formål i hjemmet.

Tysk lov gjelder.

Hvis dette produktet i løpet av garantitiden viser seg å være ufullstendig eller å ha funksjonsfeil i henhold til bestemmelsene nedenfor, vil Beurer i henhold til disse garantibetingelsene sørge for gratis omlevering eller reparasjon.

**Hvis kjøperen vil fremsette et garantikrav, må han/hun først kontakte den lokale forhandleren: Se vedlagt liste over serviceadresser: „Service International“.**

Kjøperen får da nærmere informasjon om behandling av garantikravet, for eksempel hvor produktet kan sendes og hvilke dokumenter som kreves.

Et garantikrav kommer bare i betraktning når kjøperen

- kan fremlegge fakturakopi/kjøpskvittering og
- originalproduktet

for Beurer eller en autorisert Beurer-partner.

Uttrykkelig unntatt fra denne garantien er

- slitasje som skyldes normal bruk eller forbruk av produktet
- tilbehørsdeler som ble levert sammen med produktet, og som slites eller brukes opp ved forskriftsmessig bruk (f.eks. batterier, mansjetter, pakninger, elektroder, lyskilder, tilbehør og inhalatortilbehør)
- produkter som ikke brukes, rengjøres, lagres eller vedlikeholdes i samsvar med instruksene i bruksanvisningen, samt produkter som er åpnet, reparert eller modifisert av kjøperen eller av et servicesenter som ikke er godkjent av Beurer
- skader som oppstår under transport mellom produsent og kunde eller mellom servicesenter og kunde
- produkter som ble kjøpt som annensortering eller brukartikler
- følgeskader som skyldes en mangel ved dette produktet (i slike tilfeller kan det likevel forekomme krav i henhold til produktansvar eller andre obligatoriske lovpålagte ansvarsbestemmelser).

Reparasjoner eller komplett utskifting vil i ingen tilfeller forlenge garantitiden.





