

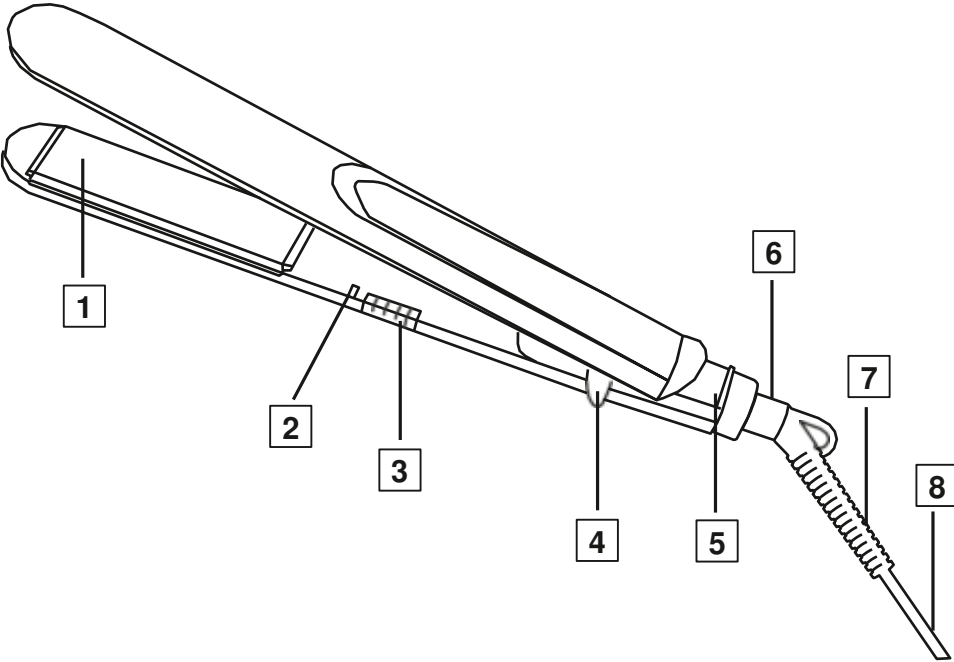
beurer

HS 15



ID Catok rambut
Petunjuk penggunaan

CE





Baca instruksi penggunaan ini dengan teliti. Ikuti peringatan dan petunjuk keselamatan! Simpan instruksi penggunaan untuk penggunaan di masa depan. Berikan instruksi penggunaan kepada pengguna lain. Jika Anda memberikan alat ini kepada orang lain, jangan lupa untuk menyerahkan instruksi penggunaan bersamanya.

Isi dalam kemasan

Periksa apakah kemasan karton dari set dalam kondisi utuh dan apakah berisi semua item yang tercantum. Sebelum menggunakannya, pastikan bahwa perangkat dan aksesori tidak menunjukkan kerusakan yang terlihat dan bahwa semua bagian kemasan telah dihapus. Jika ragu, jangan gunakan perangkat dan hubungi penjual atau layanan purna jual yang tertera.

- 1 x Catok rambut HS 15
- 1 x Petunjuk penggunaan

Daftar isi







1. Penjelasan simbol	4
2. Tujuan penggunaan	5
3. Deskripsi perangkat	5
4. Indikasi keselamatan	5
5. Penggunaan.....	6
6. Pembersihan dan pemeliharaan	7
7. Data teknis	8
8. Pembuangan.....	8
9. Garansi	8









PERINGATAN

- Alat ini hanya untuk digunakan di tingkat rumah tangga/pribadi dan tidak untuk penggunaan komersial.
- Alat ini dapat digunakan oleh anak-anak yang berusia 8 tahun atau lebih dan oleh orang-orang yang memiliki keterbatasan fisik, sensorik, atau mental, atau oleh orang-orang yang kurang berpengalaman dan pengetahuan, asalkan digunakan di bawah pengawasan orang yang bertanggung jawab atas keselamatan mereka atau jika mereka telah diberi petunjuk tentang penggunaan yang aman dari perangkat ini dan mengetahui bahaya yang dapat timbul.
- Anak-anak tidak boleh bermain dengan alat ini.
- Pekerjaan pembersihan dan perawatan yang menjadi tanggung jawab pengguna tidak boleh dilakukan oleh anak-anak, kecuali di bawah pengawasan orang dewasa.
- Jika kabel sambungan ke jaringan listrik alat ini rusak, harus dibuang.
- Jika menggunakan alat ini di kamar mandi, cabut colokan dari soket setelah selesai mengeringkan rambut, karena kedekatan dengan air merupakan bahaya, bahkan ketika alat ini dalam keadaan mati.
- Sebagai perlindungan tambahan, disarankan untuk memasang pemutus sirkuit diferensial (RCD) dengan arus pemutusan yang diperkirakan tidak lebih dari 30 mA pada sirkuit listrik di kamar mandi. Untuk informasi lebih lanjut, konsultasikan dengan teknisi listrik Anda.
- Jangan pernah gunakan alat ini di dekat bak mandi, wastafel, shower, atau wadah lain yang berisi air atau cairan lainnya – Bahaya sengatan listrik!

1. PENJELASAN SIMBOL

Pada perangkat, petunjuk penggunaan, kemasan, dan label spesifikasi perangkat, digunakan simbol-simbol berikut:

	Peringatan	Alat ini tidak boleh digunakan dekat air atau di dalam air (misalnya, wastafel, shower, bak mandi) – Bahaya sengatan listrik!
	Peringatan	Peringatan terhadap risiko cedera atau bahaya bagi kesehatan Anda
	Perhatian	Indikasi keselamatan yang memperingatkan akan risiko kerusakan pada perangkat dan aksesori
	Catatan	Peringatan untuk informasi penting
	Kelas perlindungan II	
	Pisahkan komponen-komponen dari kemasan dan buanglah sesuai dengan peraturan pemerintah setempat.	

	Identifikasi material kemasan. A = Kode material, B = Nomor material: 1-7 = Plastik, 20-22 = Kertas dan karton
	Pisahkan produk dan komponen kemasan, dan buanglah sesuai dengan peraturan daerah setempat.
	Pembuangan sesuai dengan pedoman CE (pedoman WEEE), terkait dengan limbah peralatan listrik dan elektronik
	Baca petunjuk penggunaan
	Tanda CE Produk ini memenuhi persyaratan standar Eropa dan nasional yang berlaku.
	Tanda Penilaian Kesesuaian Inggris (UKCA)
	Pabrikan
	Simbol Importir

2. TUJUAN PENGGUNAAN






Catok rambut ini harus digunakan secara eksklusif untuk meluruskan dan menata rambut melalui penggunaan pribadi dan dalam lingkup penggunaan rumah tangga!

Peringatan

Gunakan perangkat ini hanya dalam kondisi berikut:

- Untuk penggunaan eksterna,
- Untuk tujuan yang telah dirancang dan sesuai dengan cara yang dijelaskan dalam petunjuk penggunaan ini. Penggunaan yang tidak tepat dapat menimbulkan bahaya!

3. DESKRIPSI PERANGKAT

 1 Pelat pemanas yang dilapisi dengan keramik	 5 Penahan
 2 Lampu indikator fungsi	 6 Engsel rotasi 360°
 3 Tombol On/Off	 7 Perlindungan anti-kerut dengan lubang gantungan
 4 Bodi unit	 8 Kabel sambungan ke jaringan listrik

4. INDIKASI KESELAMATAN



Bahaya

Untuk menghindari akibat buruk bagi kesehatan, sangat disarankan agar perangkat ini tidak digunakan dalam kondisi berikut:

- Jangan pernah merendam perangkat ini dalam air atau cairan lainnya! Bahaya sengatan listrik!

- Jika, meskipun sudah dilakukan semua langkah keamanan, perangkat ini jatuh ke dalam air, cabut segera colokan dari soket listrik! Jangan masukkan tangan ke dalam air! Bahaya sengatan listrik!
- Sebelum menggunakan perangkat lagi, pastikan perangkat diperiksa oleh pusat layanan teknis yang terlatih dalam peralatan rumah tangga! Bahaya kematian akibat sengatan listrik!
- Jika perangkat jatuh atau rusak dengan cara lain, perangkat tersebut tidak boleh digunakan lagi. Bahaya sengatan listrik dan cedera!
- Jika perangkat, kabel, dan/atau colokan listrik, atau aksesoris menunjukkan kerusakan yang terlihat, jangan gunakan perangkat ini dan hubungi penjual atau layanan purna jual yang tertera. Bahaya sengatan listrik!
- Jauhkan kemasan dari jangkauan anak-anak – Bahaya tercekik!
- Di kamar mandi, jangan gunakan kabel ekstensi, agar Anda dapat dengan cepat mencabut colokan dari soket listrik jika terjadi keadaan darurat.



Peringatan

Untuk menghindari akibat yang merugikan bagi kesehatan, perhatikan hal-hal berikut:

- Pastikan tidak ada cairan yang mudah terbakar di sekitar perangkat. Bahaya kebakaran!
- Letakkan perangkat selalu di atas permukaan yang tidak mudah terbakar. Bahaya kebakaran!
- Jangan menutupi catok rambut ini – Bahaya kebakaran!
- Jangan gunakan perangkat ini untuk rambut palsu – Bahaya kebakaran!



Catatan

- Sebelum menggunakan perangkat, keluarkan semua material dari kemasan.
- Sambungkan perangkat hanya ke soket yang memiliki nilai tegangan yang tertera pada label spesifikasi.
- Saat mencabut kabel dari soket, selalu tarik colokannya dan jangan pernah menarik kabelnya.
- Jangan gunakan suku cadang tambahan yang tidak direkomendasikan oleh pabrikan atau yang tidak dijual sebagai aksesoris.
- Dilarang membuka atau memperbaiki perangkat, karena hal tersebut dapat mengganggu fungsi yang benar. Jika dilakukan, garansi akan menjadi tidak berlaku.
- Jika perangkat rusak atau mengalami kerusakan, bawa ke pusat layanan teknis yang terlatih dalam peralatan rumah tangga untuk diperbaiki.
- Selama menggunakannya, jangan pernah kehilangan perangkat dari pandangan Anda.
- Jangan gunakan perangkat ini di luar ruangan.
- Jika memberikan atau meminjamkan perangkat kepada orang lain, Anda harus selalu memberikan petunjuk penggunaan ini juga.

5. PENGGUNAAN



Peringatan

- Berdirilah di atas permukaan yang kering dan pastikan tidak ada konduktivitas listrik. Bahaya sengatan listrik!
- Pastikan tangan Anda dalam keadaan kering! Bahaya sengatan listrik!
- Rambut Anda harus dalam keadaan kering! Bahaya sengatan listrik!
- Bergantung pada suhu yang diatur dan lama penggunaan, perangkat ini bisa menjadi sangat panas. Saat perangkat panas, selalu pegang pada pegangan – Bahaya terbakar dan kebakaran!

- Jangan pernah sentuh pelat pemanas [1]. Bahaya terbakar!
- Jangan masukkan benda apapun di antara pelat pemanas [1].
- Jika perangkat rusak atau terjadi gangguan pada fungsinya, matikan segera.



Perhatian

- Jika kabel sambungan ke jaringan listrik [8] terpilin, luruskan kabel tersebut.
- Jangan tarik, putar, atau tekuk kabel sambungan ke jaringan listrik [8], dan jangan letakkan atau jalankan kabel di atas benda tajam atau permukaan panas.
- Jangan menjepit kabel sambungan ke jaringan listrik [8], misalnya di laci atau pintu. Kabel sambungan yang rusak atau terpelintir meningkatkan risiko sengatan listrik!

Meluruskan/Menata Rambut

- > Sebelum menggunakan catok rambut, pastikan rambut Anda benar-benar kering.
- > Rambut harus bersih dan bebas dari produk penataan rambut. Pengecualian: produk khusus yang memudahkan pelurusan rambut.
- > Sisir rambut dengan sisir bergigi jarang untuk mengurai rambut.
- > Lepaskan pengunci catok rambut dengan mendorong pengunci [5] ke arah pegangan.
- > Geser tombol nyala/mati ke kiri untuk posisi "ON".
- > Setelah sekitar 60 detik, catok rambut siap digunakan.
- > Bagi rambut menjadi bagian-bagian kecil dengan lebar sekitar 3 hingga 4 cm. Tarik bagian rambut dan letakkan area dekat akar rambut di antara pelat pemanas [1].
- > Gerakkan catok rambut secara perlahan dan merata dari akar hingga ujung rambut. Jangan biarkan catok rambut berada lebih dari dua detik di setiap titik bagian rambut. Dengan cara ini, hasilnya akan optimal dan rambut Anda tidak akan rusak atau terbakar.



Catatan

Untuk keselamatan Anda, catok rambut akan mati secara otomatis setelah 30 menit.

Setelah digunakan

- > Geser tombol nyala/mati ke kanan untuk posisi "OFF".
- > Letakkan catok rambut di atas permukaan yang tidak mudah terbakar.
- > Setelah setiap penggunaan, cabut colokan dari soket listrik.
- > Biarkan perangkat mendingin.
- > Jangan gulung kabel [8] sambungan listrik di sekitar perangkat!
- > Simpan perangkat di tempat yang kering dan jauh dari jangkauan anak-anak.
- > Perangkat ini dapat digantung pada kait menggunakan lubang gantungan [7]

6. PEMBERSIHAN DAN PEMELIHARAAN PERANGKAT



Peringatan

- Sebelum membersihkan perangkat, selalu cabut colokan dari soket listrik. Bahaya sengatan listrik!
- Pastikan tidak ada air yang masuk ke dalam perangkat! Bahaya sengatan listrik!
- Jangan membersihkan perangkat dengan cairan yang mudah terbakar! Bahaya kebakaran!

Catatan

- Perangkat Anda tidak memerlukan perawatan khusus.
- Lindungi perangkat dari debu, kotoran, dan kelembapan.
- Jangan cuci perangkat [6] menggunakan mesin pencuci piring!
- Jangan gunakan produk pembersih yang keras, abrasif, kaustik, atau sikat yang tajam dan kasar!
- Casing catok rambut dan pelat pemanas dapat dibersihkan dengan kain lembut yang dibasahi air hangat.

7. SPESIFIKASI TEKNIS

Berat	sekitar 272 g
Tegangan listrik	100-240 V~, 50-60 Hz
Konsumsi daya	32 W
Rentang suhu	sekitar 210 °C
Kelas perlindungan	II
Kondisi lingkungan	Hanya disetujui untuk penggunaan di ruangan tertutup
Rentang suhu pengoperasian	-10 s/d +40 °C

Hak untuk melakukan perubahan teknis dijaga.

Perangkat ini telah diberi tanda CE dan memenuhi persyaratan dari pedoman Uni Eropa berikut:

- 2006/95/CE Pedoman tegangan rendah
- 2004/108/CE Pedoman kompatibilitas elektromagnetik (CEM)

8. PEMBUANGAN

Untuk alasan ekologis, ketika perangkat tidak terpakai lagi, perangkat ini tidak boleh dibuang bersama sampah rumah tangga. Pembuangan harus dilakukan melalui titik pengumpulan yang sesuai di negara tempat tinggal Anda. Buang perangkat ini sesuai dengan pedoman REEE terkait limbah peralatan listrik dan elektronik. Jika Anda memiliki pertanyaan mengenai hal ini, hubungi layanan kota yang bertanggung jawab atas pengelolaan limbah.



9. GARANSI

Anda dapat memperoleh informasi lebih lanjut mengenai garansi dan syarat-syarat garansi pada lembar informasi garansi yang disertakan bersama produk.



Beurer GmbH • Söflinger Str. 218 • 89077 Ulm, Germany
www.beurer.com • www.beurer.healthguide.com

