



## SIEGEN ÜBERDACHUNG S 18

Alle Modelle der Serie Siegen bestehen aus einer soliden Stahlkonstruktion und bietet anspruchsvolle Lösungen für den öffentlichen Bereich mit nahezu unbegrenzten Einsatzbereichen. Das Pultdach besteht aus zwei tragenden Pfetten und hat eine verzinkte und beschichtetete Trapezblecheindeckung. Die tragende Rahmenkonstruktion aus Profilrohren wird mittels Fußplatten auf dem Boden aufgedübelt.

Die Entwässerung erfolgt durch eine optionale Regenrinne mit Fallrohr.

Sonderformate / Sonderfarben auf Anfrage.

**Bestellhinweis:** Die abgebildeten Rück- und Seitenwände sowie der Fahrradständer und die Regenrinne mit Fallrohr sind Zubehörartikel, die auf Wunsch separat dazu bestellt werden können!

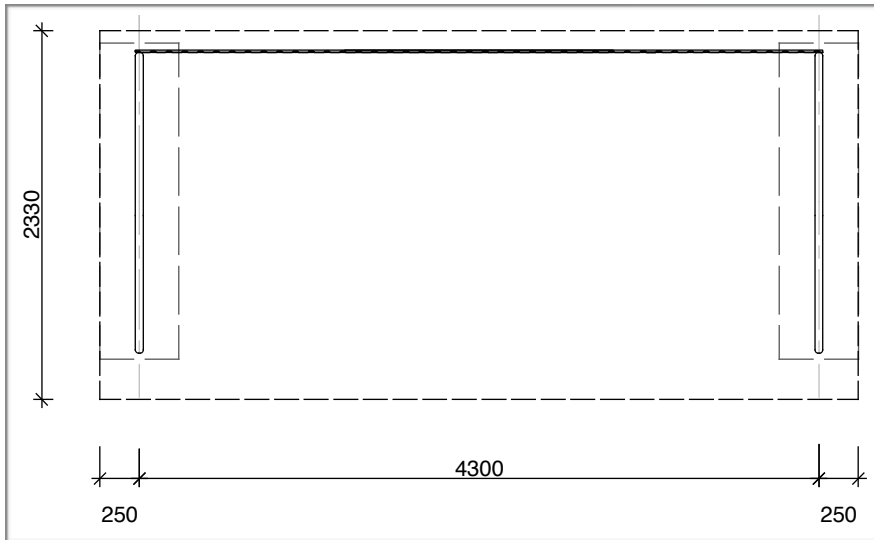


## HINWEISE ZUR LIEFERUNG

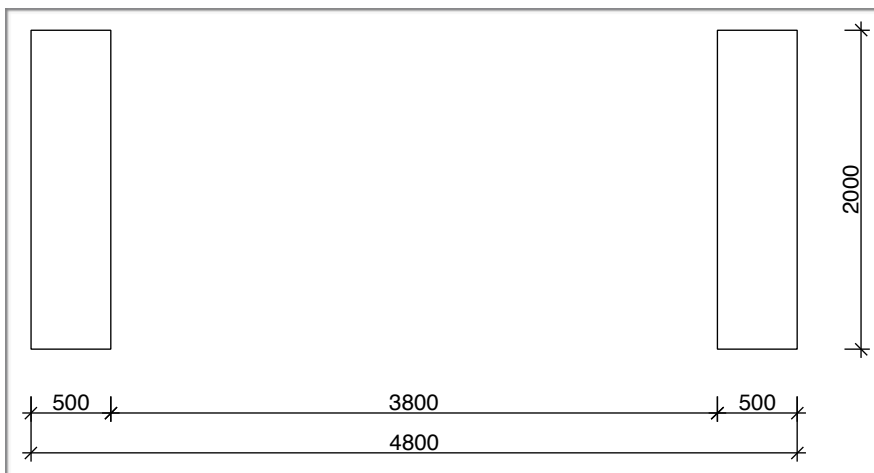
Die Lieferung erfolgt als Bausatz zur Selbstmontage vor Ort!

	HÖHE	BREITE	TIEFE
Siegen, S 18	2250 mm	4300 mm	2330 mm

## TECHNISCHE ZEICHNUNGEN



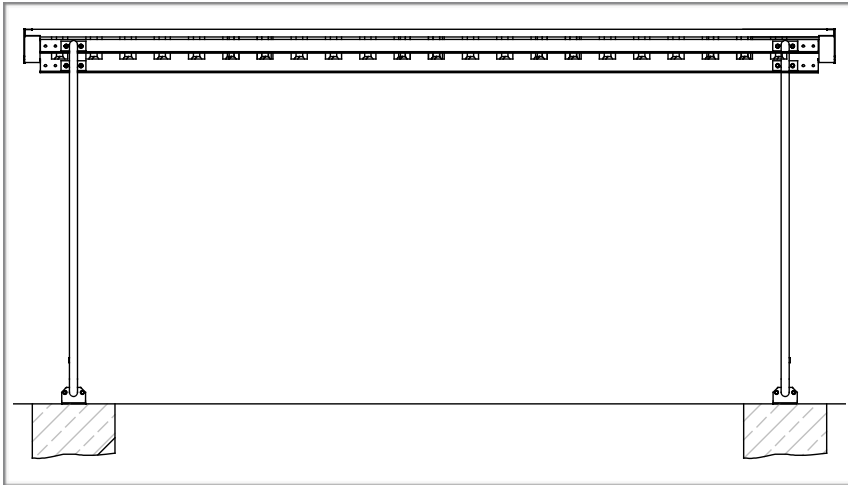
**Grundriss**



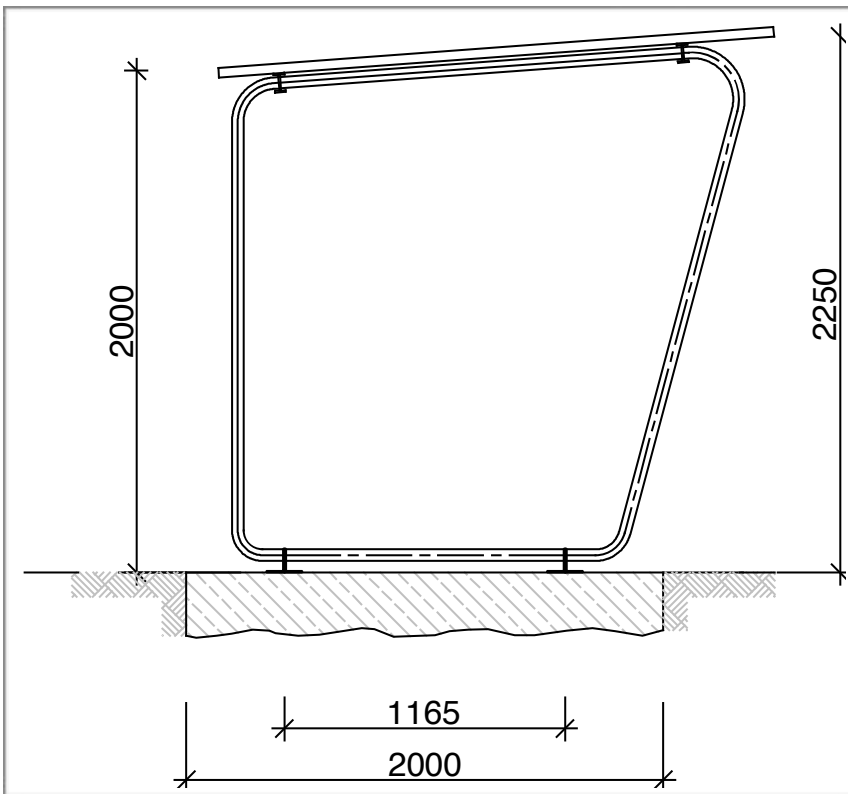
**Fundamentplan**



## TECHNISCHE ZEICHNUNGEN



Vorderansicht



Seitenansicht