



VEUILLEZ LIRE ET CONSERVER LES CONSIGNES DE SÉCURITÉ SUIVANTES POUR PRÉVENIR LES RISQUES D'INCENDIE, DE DÉCHARGE ÉLECTRIQUE, DE BLESSURES ET DE MORT.

READ AND SAVE THE FOLLOWING SAFETY INSTRUCTIONS TO PREVENT RISKS OF FIRE, ELECTRIC SHOCKS, INJURIES, AND DEATH.

CONSIGNES ET MISES EN GARDE

- METTRE L'INTERRUPTEUR DE LA LUMIÈRE EN POSITION D'ARRÊT POUR COUPER L'ALIMENTATION N'EST PAS SUFFISANT AFIN D'ÉVITER UN CHOC ÉLECTRIQUE. ASSUREZ-VOUS D'AVOIR COUPÉ LE COURANT ÉLECTRIQUE À LA SOURCE (DISJONCTEUR) AVANT L'INSTALLATION ET LE NETTOYAGE.
- Pour une utilisation à l'intérieur seulement.
- Gardez hors de la portée des enfants et des animaux.
- Ce produit doit être installé conformément au Code canadien de l'électricité (CCE) par une personne qualifiée.
- Ce produit doit être installé à une boîte de sortie électrique. La boîte de sortie doit être directement soutenue par la structure du bâtiment.
- Toute modification apportée à ce produit est expressément proscrite, car elle peut entraîner des blessures, la mort, des dommages matériels ou la défaillance du produit.
- Pour éviter tout défaut de fonctionnement du produit et les chocs électriques, ce produit doit être branché à un réseau électrique et correctement mis à la terre.

INSTRUCTIONS AND WARNINGS

- TURNING THE SWITCH OFF TO TURN OFF POWER IS NOT ENOUGH TO AVOID ELECTRIC SHOCKS. MAKE SURE THAT THE POWER IS TURNED OFF AT THE SOURCE (BREAKER) BEFORE PROCEEDING WITH THE INSTALLATION AND CLEANING.
- For indoor use only.
- Keep out of reach of children and animals.
- This product must be installed in accordance with the Canadian Electric Code (CEC) by a qualified person.
- This product must be installed on an electrical outlet box. The box must be directly supported by the building structure.
- Any modification made to this product is strictly prohibited, as it could result in injury, death, property damage, or product failure.
- To avoid product failure and electrical shocks, this product must be connected to an electrical grid and properly grounded.

NETTOYAGE :

APPLIQUEZ LES CONSIGNES DE SÉCURITÉ. ESSUYEZ LE MIROIR AVEC UN CHIFFON DOUX ET HUMIDE.

CLEANING:

FOLLOW THE SAFETY INSTRUCTIONS. CLEAN THE MIRROR WITH A SOFT, DAMP CLOTH.

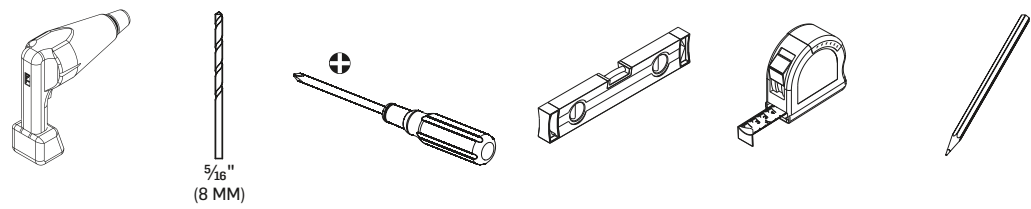
ABYGAELE
33003810

TASSILI.CA



TASSILI SUPRA®

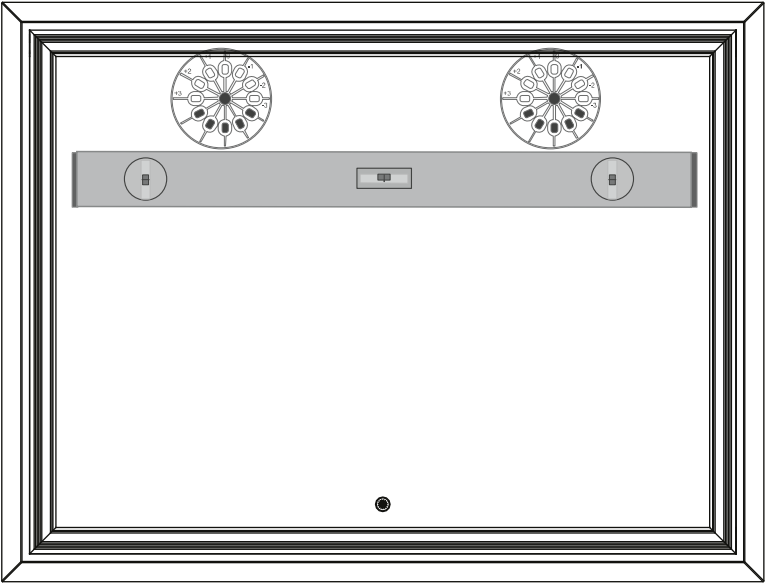
OUTILS NÉCESSAIRES
TOOLS REQUIRED



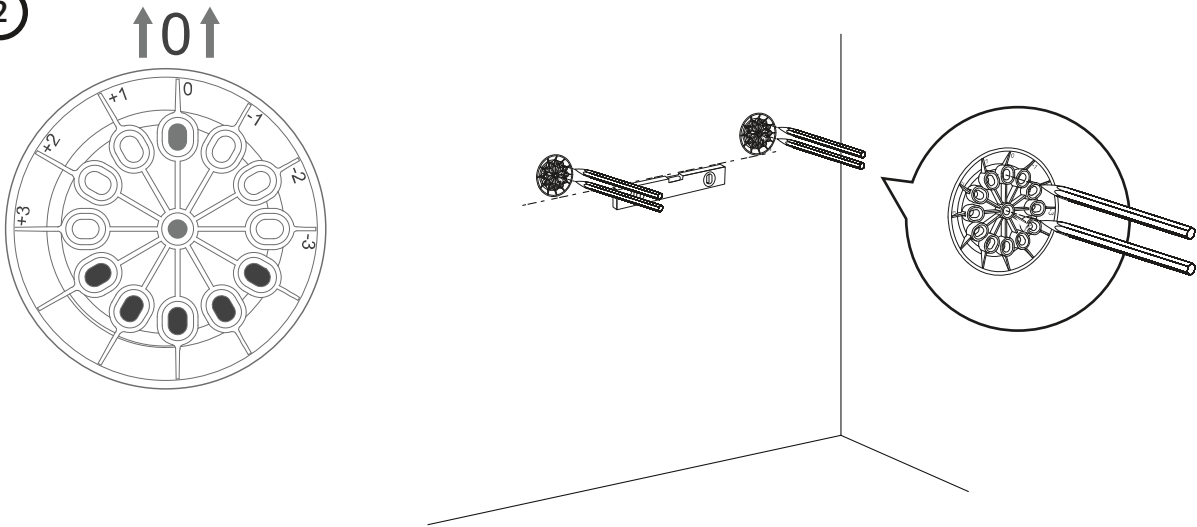
LISTE DES PIÈCES
PARTS LIST



ÉTAPE 1
STEP

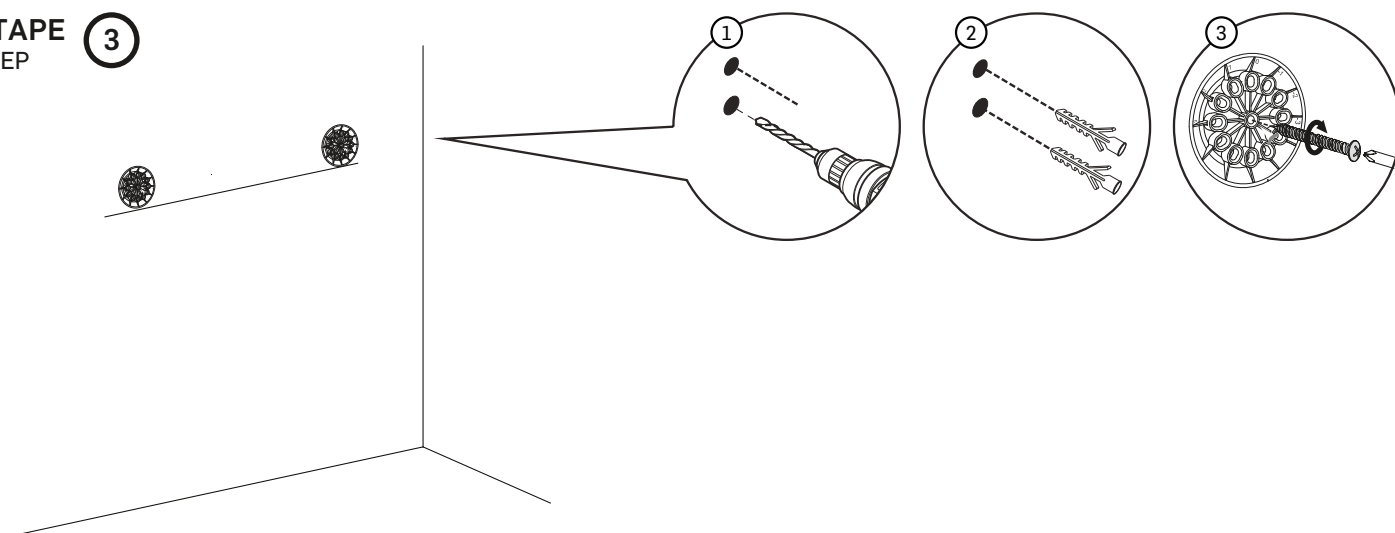


ÉTAPE 2
STEP



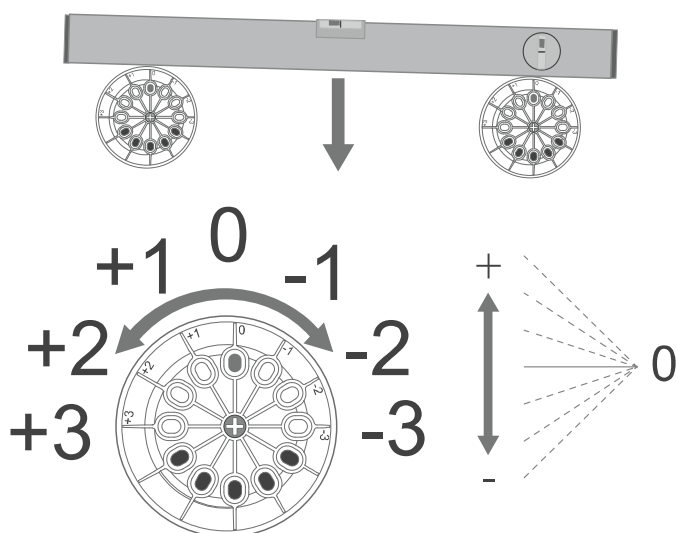
ÉTAPE
STEP

3



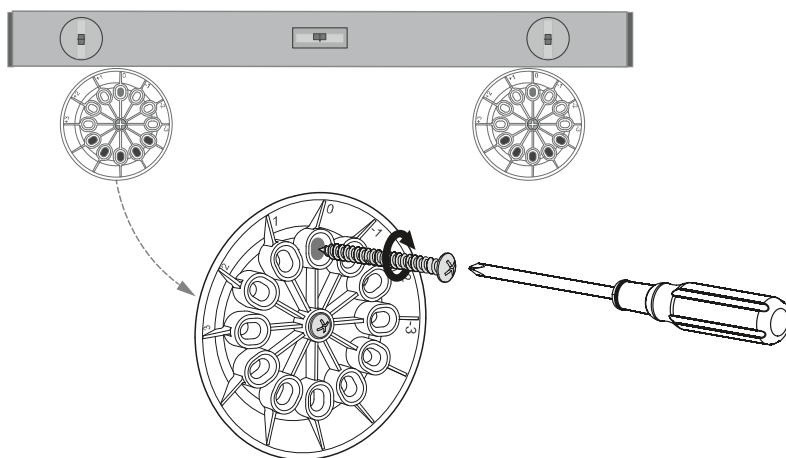
ÉTAPE
STEP

4

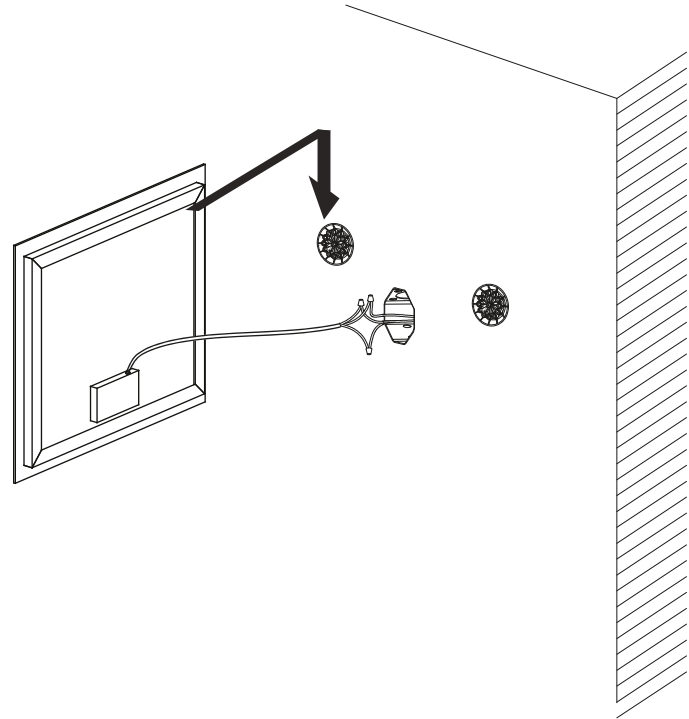







ÉTAPE
STEP

5



ÉTAPE 6
STEP



	Intensité lumineuse Luminous intensity	390 lumens
	Température de couleur Colour temperature	6200 K
	Voltage	100 - 120 V
	Wattage	DEL 16 W / LED 16 W
	Durée de vie Lifetime	50 000 heures / hours

ABYGAELLE
33003810

2508



TASSILI SUPRA®