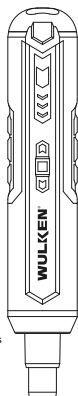


WULKEN®

GUIDE D'UTILISATION

TOURNEVIS ÉLECTRIQUE SANS FIL

66002838



Les appareils et les piles ne doivent pas être mis aux rebuts, ils doivent être recyclés.



ATTENTION :
PRENEZ BIEN CONNAISSANCE DES CONSIGNES DE SÉCURITÉ ET D'UTILISATION CONTENUES DANS CE GUIDE AVANT DE COMMENCER À UTILISER CE PRODUIT. CONSERVEZ CE GUIDE À DES FINS DE CONSULTATION ULTÉRIEURE.

MISES EN GARDE :
TOUTE MODIFICATION APPORTÉE À CE PRODUIT EST EXPRESSÉMENT PROSCRITE, CAR ELLE PEUT ENTRAÎNER DES BLESSURES, LA MORT, DES DOMMAGES MATÉRIELS OU LA DÉFAILLANCE DU PRODUIT.

POUR ÉVITER TOUT DÉFAUT DE FONCTIONNEMENT DU PRODUIT ET LES CHOCs ÉLECTRIQUES, CE PRODUIT DOIT ÊTRE BRANCHÉ À UNE PRISE ÉLECTRIQUE CORRECTEMENT MISE À LA TERRE.

UNE UTILISATION INADÉQUATE DE CE PRODUIT OU LE NON-RESPECT DES CONSIGNES DE SÉCURITÉ CONTENUES DANS CE GUIDE POURRAIT CAUSER L'ÉLECTRISATION, UN INCENDIE ET DES BLESSURES GRAVES.



CARACTÉRISTIQUES

PILE AU LITHIUM : 3,7 V 2000 mAh

VITESSE DE ROTATION : 280 TR/MIN

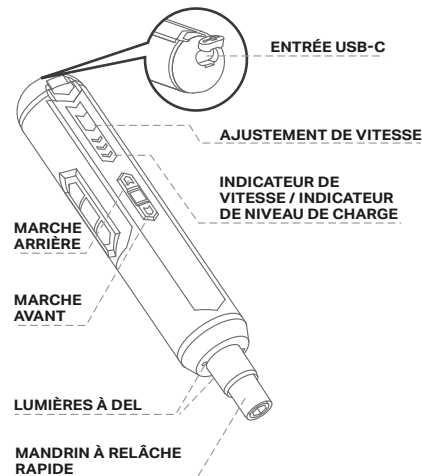
COUPLE : 3 N m (ÉLECTRIQUE), 10 N m (MANUEL)

MANDRIN : TIGE HEXAGONALE DE 1/4" (6 MM)

DURÉE DE CHARGEMENT : 1 HEURE

MÉTHODE DE CHARGE : USB (CÂBLE INCLUS)

FONCTIONS



CHARGEMENT

BRANCHEZ L'OUTIL LORSQUE LES 3 LUMIÈRES CLIGNOTENT.

1. BRANCHEZ LE FIL À UNE PRISE DE CHARGE USB. ATTENTION : UTILISEZ SEULEMENT LE FIL USB FOURNI AVEC L'OUTIL.
2. DÉBRANCHEZ LE FIL DE L'OUTIL UNE FOIS COMPLÈTEMENT CHARGÉ.

CHARGE EN COURS



CHARGE COMPLÈTE



CONSIGNES DE SÉCURITÉ

AVANT D'UTILISER L'OUTIL, VÉRIFIEZ TOUJOURS QU'AUCUNE PIÈCE N'EST ENDOMMAGÉE ET QU'AUCUN AUTRE ÉLÉMENT N'AFPECTE SON FONCTIONNEMENT. SI L'OUTIL EST ENDOMMAGÉ, NE L'UTILISEZ PAS.

PORTEZ TOUJOURS L'ÉQUIPEMENT DE PROTECTION ADÉQUAT POUR LE TRAVAIL QUE VOUS EFFECTUEZ.

GARDEZ HORS DE LA PORTÉE DES ENFANTS ET DES ANIMAUX.

RETIREZ L'EMBOÛT LORSQUE VOUS N'UTILISEZ PAS L'OUTIL.

GARDEZ L'OUTIL SEC, PROPRE ET EXEMPT D'HUILE ET DE GRAISSE. GARDEZ TOUJOURS LES FENTES D'AÉRATION DE L'OUTIL PROPRES.

GARDEZ TOUJOURS L'OUTIL À UNE TEMPÉRATURE ENTRE 4° C (39° F) ET 40° C (104° F). N'EXPOSEZ PAS L'OUTIL À LA PLUIE OU À L'HUMIDITÉ. GARDEZ L'OUTIL À L'ABRI DE LA CHALEUR DÉGAGÉE PAR DU FEU OU DE L'EXPOSITION PROLONGÉE AU SOLEIL.

N'UTILISEZ PAS L'OUTIL EN PRÉSENCE DE LIQUIDES INFLAMMABLES OU DE GAZ.

CESSEZ D'UTILISER L'OUTIL S'IL ARRÊTE À CAUSE D'UNE UTILISATION INTENSIVE. SI L'OUTIL DEVIENT CHAUD, LAISSEZ-LE REFROIDIR AVANT DE L'UTILISER.

ÉVITEZ TOUT CONTACT DU CORPS AVEC DES SURFACES MISES À LA TERRE COMME LES TUYAUX, RADIATEURS, CUISINIÈRES ET RÉFRIGÉRATEURS.

GARDEZ L'ENTRÉE USB-C À L'ÉCART DE TOUTE MATIÈRE MÉTALLIQUE.

NETTOYAGE

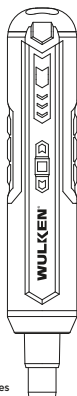
UTILISEZ UN CHIFFON PROPRE ET SEC POUR ESSUYER LA POUSSIÈRE. N'UTILISEZ AUCUN PRODUIT NETTOYANT.

WULKEN®

USER GUIDE

CORDLESS ELECTRIC SCREWDRIVER

66002838



Appliances and batteries must not be put in the household garbage, they must be recycled.



CAUTION:
READ AND FOLLOW ALL SAFETY AND USE INSTRUCTIONS IN THIS GUIDE BEFORE USING THIS PRODUCT. SAVE THIS GUIDE FOR FUTURE REFERENCE.

WARNINGS:
ANY MODIFICATION MADE TO THIS PRODUCT IS STRICTLY PROHIBITED, AS IT COULD RESULT IN INJURY, DEATH, PROPERTY DAMAGE, OR PRODUCT FAILURE.

TO AVOID PRODUCT FAILURE AND ELECTRICAL SHOCKS, THIS PRODUCT MUST BE CONNECTED TO A PROPERLY GROUNDED POWER OUTLET.

IMPROPER USE OF THIS PRODUCT OR FAILURE TO COMPLY WITH THE SAFETY RULES HEREIN MAY RESULT IN ELECTRIC SHOCK, FIRE, AND SERIOUS INJURY.

SPECIFICATIONS

LITHIUM BATTERY: 3.7 V 2000 mAh

ROTATIONAL SPEED: 280 RPM

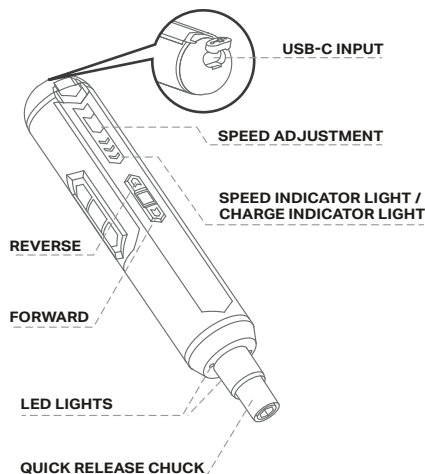
TORQUE: 3 N m (ELECTRIC), 10 N m (MANUAL)

CHUCK: 1/4" (6 MM) HEX SHANK

CHARGE TIME: 1 HOUR

CHARGING METHOD: USB (CABLE INCLUDED)

FEATURES



CHARGING

CONNECT THE TOOL WHEN THE 3 LIGHTS FLICKER.

1. CONNECT THE CABLE TO A USB CHARGING PORT. CAUTION: USE ONLY THE USB CABLE PROVIDED WITH THIS TOOL.
2. UNPLUG THE CABLE FROM THE TOOL ONCE IT IS FULLY CHARGED.

CHARGING



CHARGED



SAFETY INSTRUCTIONS

BEFORE USING, ALWAYS CHECK FOR BREAKAGE OF PARTS AND ANY OTHER CONDITION THAT MAY AFFECT THE TOOL'S OPERATION. IF DAMAGED, DO NOT USE.

ALWAYS WEAR PROPER PROTECTIVE EQUIPMENT FOR THE WORK YOU DO.

KEEP OUT OF REACH OF CHILDREN AND PETS.

REMOVE BIT WHEN THE TOOL IS NOT IN USE.

KEEP THE TOOL DRY, CLEAN, AND FREE FROM OIL AND GREASE. ALWAYS KEEP THE VENT SLOTS OF THE TOOL CLEAN.

KEEP THE TOOL WHERE THE TEMPERATURE IS BETWEEN 4°C (39°F) AND 40°C (104°F). DO NOT EXPOSE THE TOOL TO RAIN OR WET CONDITIONS. PROTECT THE TOOL AGAINST HEAT FROM FIRE AND CONTINUOUS INTENSE SUNLIGHT.

DO NOT OPERATE THE TOOL IN PRESENCE OF FLAMMABLE LIQUIDS OR GASES.

STOP USING THE TOOL IF IT STOPS FROM EXTREME USAGE. WHEN THE POWER TOOL BECOMES HOT, LET IT COOL DOWN BEFORE ATTEMPTING TO RUN IT.

AVOID BODY CONTACT WITH GROUNDED SURFACES SUCH AS PIPES, RADIATORS, RANGES AND REFRIGERATORS.

KEEP THE USB-C INPUT AWAY FROM METAL MATERIALS.

CLEANING

USE A DRY, CLEAN CLOTH TO REMOVE DUST. DO NOT USE CLEANING PRODUCTS.