

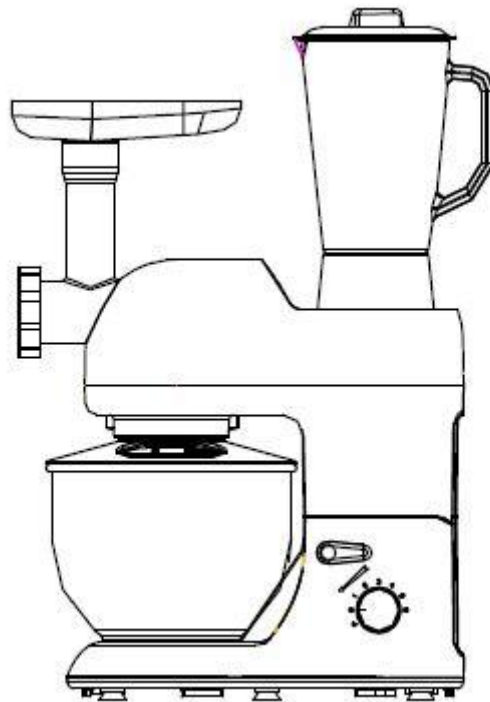
chal-tec gmbh

elektronik  star



Multifunktions-Mixer Klarstein Gracia

10006255



elektronik  star
www.elektronik-star.de

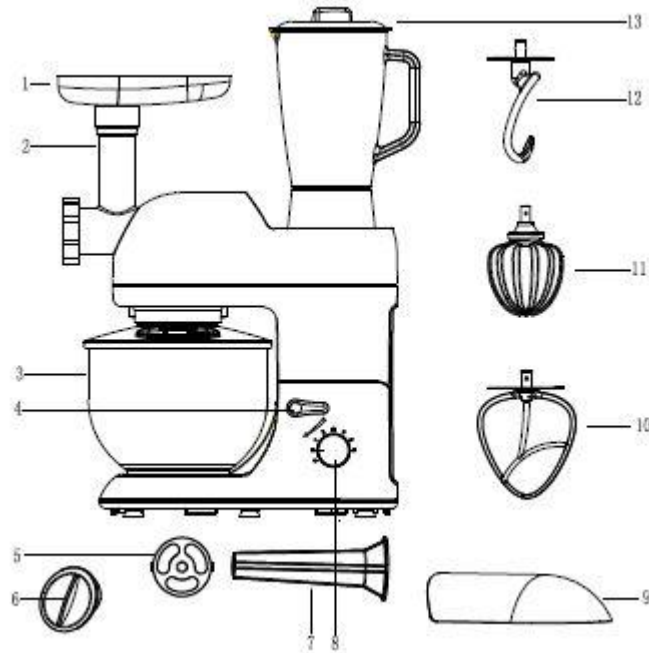
Telefon: 01805-019 180* (Mo-Fr 10-13 und 14-18 Uhr)

*Je 0,14 EUR/Min. inkl. 19% MwSt. aus dem dt. Festnetz oder max. 0,42 EUR/Min. inkl. 19% MwSt. aus dem Mobilfunknetz.

Sehr geehrter Kunde,

zunächst möchten wir Ihnen zum Erwerb Ihres Gerätes gratulieren.

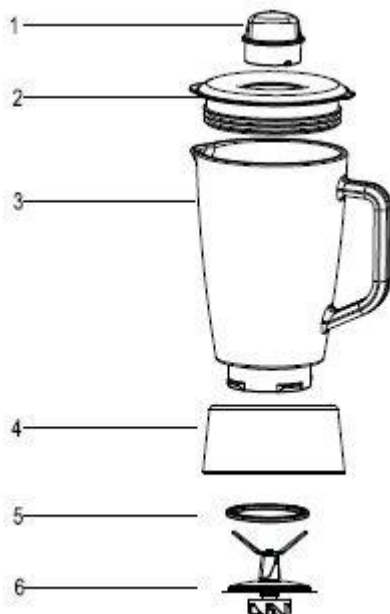
Bitte lesen Sie die folgenden Anschluss- und Anwendungshinweise sorgfältig durch und befolgen Sie diese um möglichen technischen Schäden vorzubeugen.



- 1.Trichter
- 2.Rohr
- 3.Rührschüssel
- 4.Knopf
- 5.Wurst-Halter
- 6.Abdeckung

- 7.Wurst-Rohr
- 8.Drehknopf
- 9.hintere Abdeckung
- 10.Mixer-Messer
- 11.Quirl
- 12.Knethaken

13 Mixer-Gefäß



- 1.Messbecher
- 2.Deckel
- 3.Glasgefäß

- 4.Gefäßsocket
- 5.Dichtungsring
- 6.Messersocket

Sicherheitshinweise

1. Stellen Sie sicher, dass die Spannung, die auf dem Gerät angezeigt wird, mit Ihrer Stromversorgung korrespondiert.
2. Das Gerät muss immer ausgeschaltet sein, bevor Sie es an die Stromzufuhr anschließen.
3. Verwenden Sie dieses Gerät nicht in der Nähe von Wasser um elektrische Schläge zu verhindern.
4. Falls das Stromkabel beschädigt sein sollte, muss dieses von einem Fachmann getauscht werden.
5. Knicken Sie nicht das Kabel. Stellen Sie das Gerät nicht zu nah an eine Tischkante, da es herunterfallen könnte.
6. Setzen Sie das Gerät keiner offenen Flamme aus.
7. Stellen Sie das Gerät auf eine ebene Fläche.
8. Das Gerät darf nicht von Kindern bedient werden.
9. Überprüfen Sie regelmäßig den Zustand des Stromkabels.
10. Verwenden Sie das Gerät nicht im Freien.
11. Verwenden Sie das Gerät nicht im leeren Zustand.
12. Berühren Sie die beweglichen Teile während des Gebrauchs nicht mit den Fingern.
13. Verwenden Sie nur Originalzubehör.
14. Trennen Sie die Stromzufuhr, wenn Sie das Gerät nicht verwenden.
15. Reparieren Sie das Gerät niemals selbst.
16. Die Messer sind sehr scharf. Seien Sie vorsichtig, wenn Sie das Glasgefäß reinigen.
17. Verwenden Sie die einzelnen Funktionen des Gerätes nicht gleichzeitig.

Datenblatt

Spannung / Frequenz	230-240V AC 50/60Hz 800W
Kapazität Rührschüssel	5 Liter
Kapazität Glasgefäß	1,5 Liter

Vor dem ersten Gebrauch

- Reinigen Sie alle Teile des Mixers gründlich vor dem ersten Gebrauch.
- Entnehmen Sie die passende Kabellänge aus der Kabelaufbewahrung und verbinden Sie dieses mit der Steckdose

Aufbau des Glasgefäßes

1. Befestigen Sie den Dichtungsring auf dem Messersockel und befestigen Sie diesen am Gefäßsockel.
2. Geben Sie die Zutaten in das Gefäß und verschließen Sie es mit dem Deckel.
3. Stecken Sie den Messbecher auf den Deckel und drehen Sie ihn gegen den Uhrzeigersinn, bis er einrastet.
4. Befestigen Sie das Gefäß auf dem Gerät und drehen Sie es gegen den Uhrzeigersinn, bis es einrastet.

Probelauf:

- 1.

SICHERHEITSHINWEISE UND GEWÄHRLEISTUNG

- Diese Bedienungsanleitung dient dazu, Sie mit der Funktionsweise dieses Produktes vertraut zu machen. Bewahren Sie diese Anleitung daher stets gut auf, damit Sie jederzeit darauf zugreifen können.
- Sie erhalten bei Kauf dieses Produktes zwei Jahre Gewährleistung auf Defekt bei sachgemäßem Gebrauch.

- Bitte verwenden Sie das Produkt nur in seiner bestimmungsgemäßen Art und Weise. Eine anderweitige Verwendung führt eventuell zu Beschädigungen am Produkt oder in der Umgebung des Produktes.
- Ein Umbauen oder Verändern des Produktes beeinträchtigt die Produktsicherheit. Achtung Verletzungsgefahr!
- Öffnen Sie das Produkt niemals eigenmächtig und führen Sie Reparaturen nie selber aus!
- Behandeln Sie das Produkt sorgfältig. Es kann durch Stöße, Schläge oder den Fall aus bereits geringer Höhe beschädigt werden.
- Halten Sie das Produkt fern von Feuchtigkeit und extremer Hitze.

ACHTUNG:

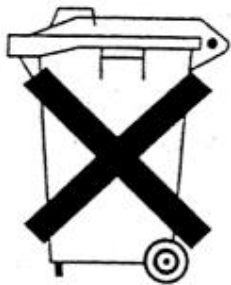
Es wird keine Haftung für Folgeschäden übernommen. Technische Änderungen und Irrtümer vorbehalten!

Wichtige Hinweise zur Entsorgung

Dieses Elektrogerät gehört NICHT in den Hausmüll. Für die fachgerechte Entsorgung wenden Sie sich bitte an die öffentlichen Sammelstellen in Ihrer Gemeinde.

Einzelheiten zum Standort einer solchen Sammelstelle und über ggf. vorhandene Mengenbeschränkungen pro Tag/ Monat/ Jahr sowie über etwa anfallende Kosten bei Abholung entnehmen Sie bitte den Informationen der jeweiligen Gemeinde.

Hinweise zur Batterieentsorgung



Batterien dürfen nicht in den Hausmüll gegeben werden. Als Endverbraucher sind Sie zur Rückgabe gebrauchter Batterien gesetzlich verpflichtet. Sie können Batterien nach Gebrauch in der Verkaufsstelle oder deren unmittelbarer Nähe (z.B. in kommunalen Sammelstellen oder im Handel) unentgeltlich zurückgeben. Sie können Batterien auch per Post an uns zurücksenden.

Batterien oder Akkus, die Schadstoffe enthalten, sind mit dem Symbol einer durchgekreuzten Mülltonne gekennzeichnet, wie das oben stehende Symbol.

In der Nähe zum Mülltonnensymbol befindet sich die chemische Bezeichnung des Schadstoffes. »Cd« steht für Cadmium, »Pb« für Blei und »Hg« für Quecksilber.

Viel Spaß mit unserem Produkt.

Warnhinweise

- Reparaturen am Gerät sollten nur von einer autorisierten Fachwerkstatt durchgeführt werden.
- Öffnen Sie in keinem Fall das Gerät.
- Falscher Zusammenbau führt möglicherweise zu Fehlfunktionen oder dem Totalausfall.
- Das Gerät sollte vor jeglichen Feuchtigkeit und direkter Sonneneinstrahlung geschützt werden.
- Das Gerät bitte nicht mit Reinigungsmitteln reinigen.
- Verwenden Sie zur Reinigung nur ein trockenes (Mikrofaser) Tuch.
- Schließen Sie das Gerät nur an die dafür vorgesehene Netzspannung.
- Schließen Sie das Gerät in **keinem Fall** an andere Spannungen als vorgesehen an.

Die Gewährleistung verfällt bei Fremdeingriffen in das Gerät.