

# iDance Energy XD2

Party-Lautsprechersystem - Fader Mixer BT USB MP3



10027022

Sehr geehrter Kunde,

zunächst möchten wir Ihnen zum Erwerb Ihres Gerätes gratulieren.

Bitte lesen Sie die folgenden Anschluss- und Anwendungshinweise sorgfältig durch und befolgen Sie diese um möglichen technischen Schäden vorzubeugen.

## Sicherheitshinweise und Gewährleistung

- Diese Bedienungsanleitung dient dazu, Sie mit der Funktionsweise dieses Produktes vertraut zu machen. Bewahren Sie diese Anleitung daher stets gut auf, damit Sie jederzeit darauf zugreifen können.
- Sie erhalten bei Kauf dieses Produktes zwei Jahre Gewährleistung auf Defekt bei sachgemäßem Gebrauch.
- Bitte verwenden Sie das Produkt nur in seiner bestimmungsgemäßen Art und Weise. Eine anderweitige Verwendung führt eventuell zu Beschädigungen am Produkt oder in der Umgebung des Produktes.
- Ein Umbauen oder Verändern des Produktes beeinträchtigt die Produktsicherheit. Achtung Verletzungsgefahr!
- Öffnen Sie das Produkt niemals eigenmächtig und führen Sie Reparaturen nie selber aus!
- Behandeln Sie das Produkt sorgfältig. Es kann durch Stöße, Schläge oder den Fall aus bereits geringer Höhe beschädigt werden.
- Halten Sie das Produkt fern von Feuchtigkeit und extremer Hitze.
- Lassen Sie keine Gegenstände aus Metall in dieses Gerät fallen.
- Stellen Sie keine schweren Gegenstände auf dieses Gerät.
- Reinigen Sie das Gerät nur mit einem trockenen Tuch.
- Blockieren Sie nicht die Belüftungsöffnungen.
- Verwenden Sie ausschließlich vom Hersteller oder vom qualifizierten Fachhandel empfohlenes Zubehör.

### Die Gewährleistung verfällt bei Fremdeingriffen in das Gerät.

**Kleine Objekte/Verpackungsteile (Plastikbeutel, Karton, etc.):** Bewahren Sie kleine Objekte (z.B. Schrauben und anderes Montagematerial, Speicherkarten) und Verpackungsteile außerhalb der Reichweite von Kindern auf, damit sie nicht von diesen verschluckt werden können. Lassen Sie kleine Kinder nicht mit Folie spielen. Es besteht Erstickungsgefahr!

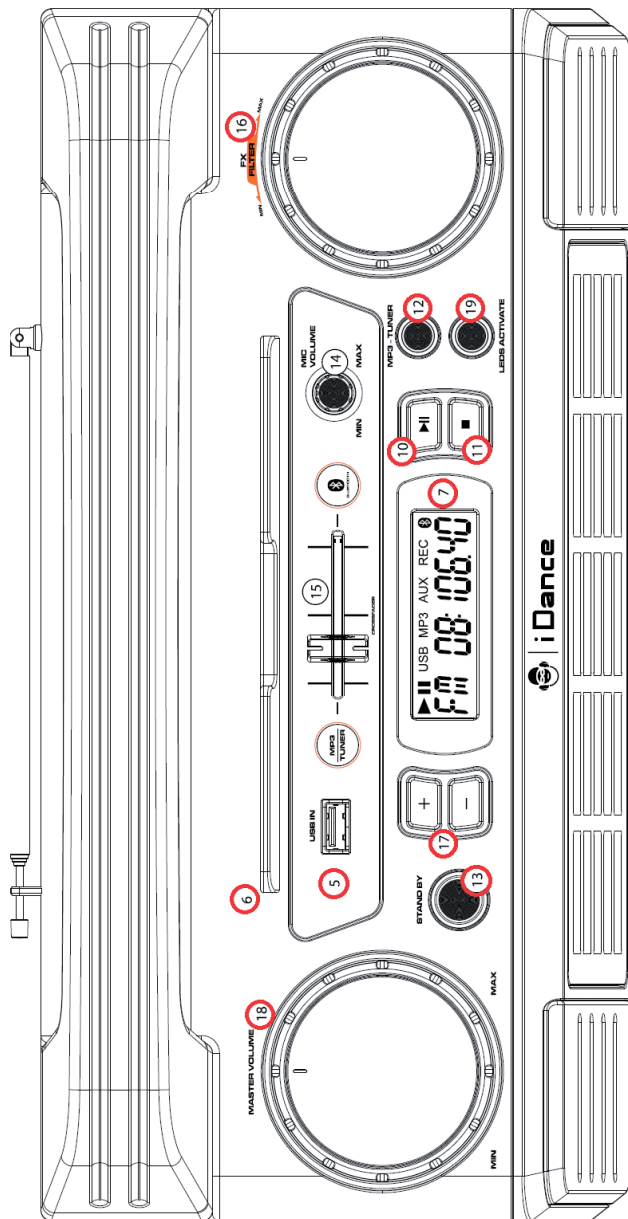
**Transport des Gerätes:** Bitte bewahren Sie die Originalverpackung auf. Um ausreichenden Schutz beim Transport des Gerätes zu erreichen, verpacken Sie das Gerät in der Originalverpackung.

**Reinigung der äußeren Oberfläche:** Verwenden Sie keine flüchtigen Flüssigkeiten, wie Insektensprays. Durch zu starken Druck beim Abwischen können die Oberflächen beschädigt werden. Gummi- oder Plastikteile sollten nicht über einen längeren Zeitraum mit dem Gerät in Kontakt sein. Nutzen Sie ein trockenes Tuch.

# Technische Daten

Artikelnummer	10027022, 10029784
Eingänge	FM, USB, BT, Mikrofon (6,3mm), Instrument (6,3mm), AUX (3,5mm)
Ausgänge	Line-Ausgang (3.5mm Klinke)
FM Frequenzband	87.5 - 108MHz
Kompatible Dateitypen (USB)	MP3 / WAV
unterstützte Datenträgerkapazität:	32GB max.
Frequenzgang	40Hz $\pm$ 3 dB - 16KHz $\pm$ 6dB
THD	10%
S/N Ratio	45dB
Stromversorgung	DC 10,5V - 2A (Netzteil im Lieferumfang enthalten)
Maße	33,5 x 18 x 17,5 cm (BxHxT)
Gewicht	ca 2,2kg
Lieferumfang	Gerät, Netzteil, Bedienungsanleitung

# Geräteübersicht / Bedienelemente

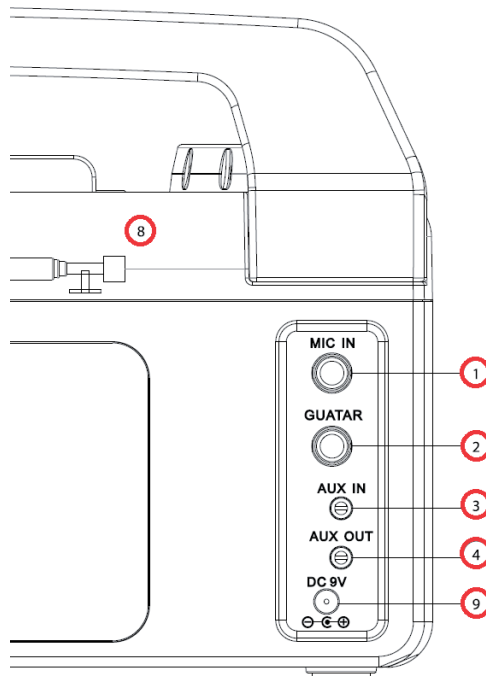


Front

# Geräteübersicht / Bedienelemente

MIC IN (6,3mm Klinke, unsymmetrisch)	1	11	Stop
GIT IN (6,3mm Klinke, unsymmetrisch)	2	12	MP3 / Tuner (Modus umschalten)
AUX IN (3,5mm Klinke, unsymmetrisch)	3	13	Ein/Standby
AUX OUT (3,5mm Klinke, unsymmetrisch)	4	14	MIC VOL (Mikrofonlautstärke)
USB-Anschluss	5	15	Crossfader Rechts = BT // Links = MP3/Tuner
Smartphone/Tablet-Halter	6	16	Filter Effekt (Links = HPF // Rechts = LPF)
Display	7	17	Vor / Zurück (Radio: Nächster/voriger Sender)
FM-Antenne	8	18	Master Volume
Netzteilanschluss	9	19	Disco LED (ein/aus)
Play/Pause (Radio: Sendersuchlauf)	10		

Rückseite:



# Bedienung

## BT Verbindung

- Schalten Sie das Gerät ein. BT ist automatisch aktiviert. Aktivieren Sie BT auf Ihrem Smartphone/Tablet.
- Verbinden Sie mit XD2 aus der Liste der BT-Geräte in Reichweite.
- Bei erfolgreicher Verbindung leuchtet der LED-Ring am PLAY/PAUSE-Taster. Wenn die Verbindung nicht aktiv ist, blinkt der LED-Ring.

**Abspielen von Musik:** Nutzen Sie die Tasten PLAY/PAUSE sowie NEXT und PREVIOUS, um durch Ihre Musikbibliothek zu navigieren. Stellen Sie sicher, dass Sie mit dem Crossfader den jeweils gewünschten Kanal ansteuern.

**Radio:** Drücken Sie MP3/FM, um den FM Modus auszuwählen. Drücken Sie (bei der ersten Benutzung, oder nach Umzügen etc) PLAY/PAUSE für einen vollständigen Sendersuchlauf. Die gefundenen Sender werden automatisch auf den verfügbaren Senderspeichern abgelegt und können dann mit NEXT / PREVIOUS durchgeschaltet werden.

**Lichteffekt:** Drücken Sie LED ACTIVATE, um die Lichteffekte ein- bzw. auszuschalten.

# Hinweise zur Entsorgung



## Elektroaltgeräte

Befindet sich die diese Abbildung (durchgestrichene Mülltonne auf Rädern) auf dem Produkt, gilt die Europäische Richtlinie 2002/96/EG. Diese Produkte dürfen nicht mit dem normalen Hausmüll entsorgt werden. Informieren Sie sich über die örtlichen Regelungen zur getrennten Sammlung elektrischer und elektronischer Gerätschaften. Richten Sie sich nach den örtlichen Regelungen und entsorgen Sie Altgeräte nicht über den Hausmüll. Durch die regelkonforme Entsorgung der Altgeräte werden Umwelt und die Gesundheit ihrer Mitmenschen vor möglichen negativen Konsequenzen geschützt. Materialrecycling hilft, den Verbrauch von Rohstoffen zu verringern.

# Konformitätserklärung

Hersteller: CHAL-TEC GmbH, Wallstraße 16, 10179 Berlin, Deutschland

Dieses Produkt entspricht den folgenden Europäischen Richtlinien:

1999/05/EG (R&TTE)  
2011/65/EU (RoHS)



Dear Customer,

Congratulations on purchasing this product. Please read and follow these instructions, in order to avoid damaging the item. We do not cover any damages that may arise from improper use of the item or the disregard of the safety instructions.

## Important Safety Advice

- Read all instructions before using.
- To protect against a fire, electric shock or personal injury, do not immerse cord, electric plugs or device in water or other liquids.
- Do not expose the appliance to extreme temperatures. The appliance shall be used in moderate climates.
- The use of attachments that are not recommended by the appliance manufacturer may result in fire, electric shock or personal injury.
- Do not open the unit by removing any cover parts. Do not attempt to repair the unit. Any repairs or servicing should be done by qualified personell only.
- **Only qualified persons may perform technical work on the product. The product may not be opened or changed.** The components cannot be serviced by the user. The manufacturer is not responsible for any radio or TV interference caused by unauthorized modifications.
- The appliance is not a toy. Do not let children play with it. Never let children insert foreign objects into the appliance.
- Never clean the surface of the device with solvents, paint thinners, cleansers or other chemical products. Instead, use a soft, dry cloth or soft brush.
- Save these instructions.

### Small objects

Keep small objects (i.e. screws, mounting material, memory cards etc.) and packaging out of the range of children. Do not let Children play with foil. Choking hazard!

### Transporting the device

Please keep the original packaging. To gain sufficient protection of the device while shipment or transportation, make sure to put it back in its original packaging.

### Cleaning the surface

Do not use any volatile liquids, detergents or the like. Use a clean dry cloth.

# Technical Data

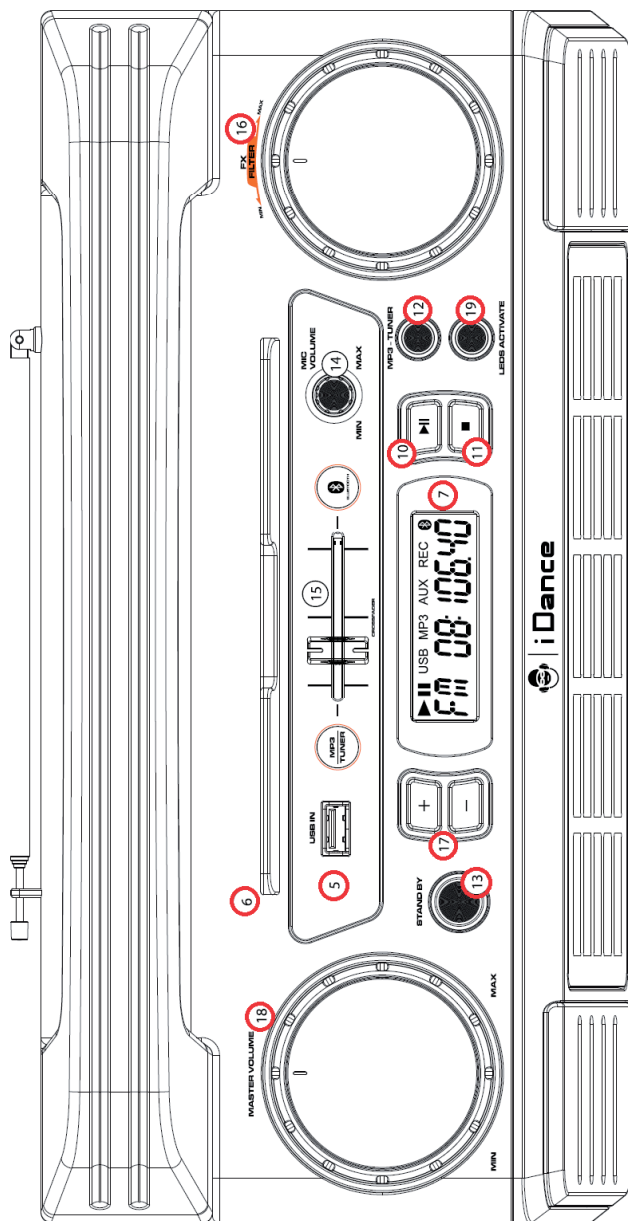
Article # 10027022, 10029784

Inputs	FM, USB, BT, MIC (6.3mm), Instrument (6.3mm), AUX (3.5mm)
Outputs	Line Out (3.5mm)
FM Frequency Range	87.5 - 108MHz
Supported File Types (USB)	MP3 / WAV
Maximum USB Size	32GB
Frequency Response	40Hz $\pm$ 3 dB - 16KHz $\pm$ 6dB
THD	10%
S/N Ratio	45dB
Power Supply	DC 10.5V - 2A (supplied AC/DC adapter)
Dimensions	33.5 x 18 x 17.5 cm (WxHxD)
Weight	~ 2.2 kgs
Scope of Delivery	Device, mains adapter, instruction manual



# Overview / Operation

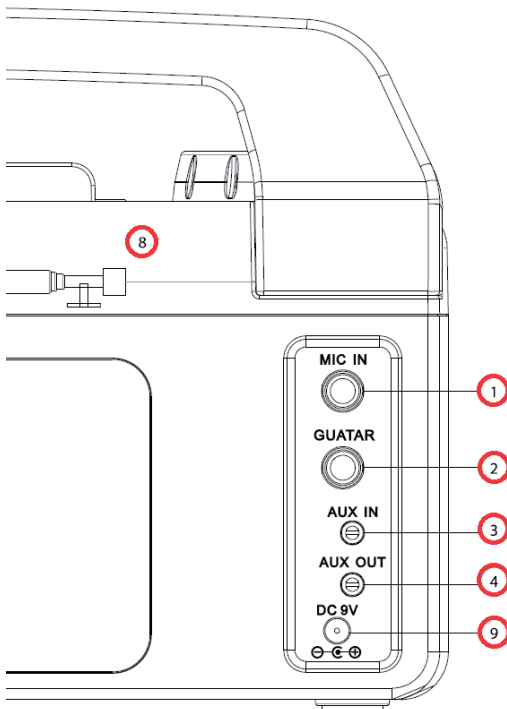
Front



# Overview / Operation

MIC IN (6.3mm unbalanced)	1	11	Stop
GIT IN (6.3mm unbalanced)	2	12	MP3 / Tuner (Mode selection)
AUX IN (3.5mm unbalanced)	3	13	On/Standby
AUX OUT (3.5mm unbalanced)	4	14	MIC VOL
USB Slot	5	15	Crossfader (Right = BT // Left = MP3/Tuner)
Smartphone/Tablet Cradle	6	16	Filter Effect (Left = HPF // Right = LPF)
Display	7	17	Next / Previous (Radio: Next/prev. station)
FM Antenna	8	18	Master Volume
DC IN	9	19	Disco LED (on/off)
Play/Pause (Radio: Station scan)	10		

Rear:



## Operation

### BT Connection

- Turn the device on by pressing POWER/STANDBY. Activate BT on your BT device.
- Pair with the XD2 when within range.
- On successful connection, the LED around the PLAY/PAUSE button lights continuously. The LED is flashing as long as the connection is not established.

**Music Playback:** Use the buttons PLAY/PAUSE, NEXT and PREVIOUS, to navigate through your music library. Make sure the crossfader is swiped to the corresponding position.

**Radio:** Press MP3/TUNER to select the FM mode. At initial use, press PLAY/PAUSE for a complete station scan. Found stations will automatically be saved to the available presets. Use NEXT/PREVIOUS to scroll through presets.

**LED Light Effects:** Press LED ACTIVATE to toggle light effects on/off.

## Environment Concerns



According to the European waste regulation 2002/96/EG this symbol on the product or on its packaging indicates that this product may not be treated as household waste. Instead it should be taken to the appropriate collection point for the recycling of electrical and electronic equipment. By ensuring this product is disposed of correctly, you will help prevent potential negative consequences for the environment and human health, which could otherwise be caused by inappropriate waste handling of this product. For more detailed information about recycling of this product, please contact your local council or your household waste disposal service.

## Declaration of Conformity

**Manufacturer:** CHAL-TEC GmbH, Wallstraße 16, 10179 Berlin, Germany.

This product is conform to the following European directives:

1999/05/EC (R&TTE)  
2011/65/EU (RoHS)



## Environment Concerns



According to the European waste regulation 2002/96/EG this symbol on the product or on its packaging indicates that this product may not be treated as household waste. Instead it should be taken to the appropriate collection point for the recycling of electrical and electronic equipment. By ensuring this product is disposed of correctly, you will help prevent potential negative consequences for the environment and human health, which could otherwise be caused by inappropriate waste handling of this product. For more detailed information about recycling of this product, please contact your local council or your household waste disposal service.

## Declaration of Conformity

**Manufacturer: CHAL-TEC GmbH, Wallstraße 16, 10179 Berlin, Germany.**

This product is conform to the following European directives:

1999/05/EC (R&TTE)  
2011/65/EU (RoHS)

