

# Tonal

BT Speaker



Sehr geehrter Kunde,

zunächst möchten wir Ihnen zum Erwerb Ihres Gerätes gratulieren.

Bitte lesen Sie die folgenden Anschluss- und Anwendungshinweise sorgfältig durch und befolgen Sie diese um möglichen technischen Schäden vorzubeugen.

## Sicherheitshinweise

- Diese Bedienungsanleitung dient dazu, Sie mit der Funktionsweise dieses Produktes vertraut zu machen. Bewahren Sie diese Anleitung daher stets gut auf, damit Sie jederzeit darauf zugreifen können.
- Sie erhalten bei Kauf dieses Produktes zwei Jahre Gewährleistung auf Defekt bei sachgemäßem Gebrauch.
- Bitte verwenden Sie das Produkt nur in seiner bestimmungsgemäßen Art und Weise. Eine anderweitige Verwendung führt eventuell zu Beschädigungen am Produkt oder in der Umgebung des Produktes.
- Ein Umbauen oder Verändern des Produktes beeinträchtigt die Produktsicherheit. Achtung Verletzungsgefahr!
- Öffnen Sie das Produkt niemals eigenmächtig und führen Sie Reparaturen nie selber aus!
- Behandeln Sie das Produkt sorgfältig. Es kann durch Stöße, Schläge oder den Fall aus bereits geringer Höhe beschädigt werden.
- Halten Sie das Produkt fern von Feuchtigkeit und extremer Hitze. Dieses Gerät ist nur für den Hausgebrauch in geschlossenen Räumen geeignet.
- Lassen Sie keine Gegenstände aus Metall in dieses Gerät fallen.
- Stellen Sie keine schweren Gegenstände auf dieses Gerät.
- Reinigen Sie das Gerät nur mit einem trockenen Tuch.
- Blockieren Sie nicht die Belüftungsöffnungen.
- Verwenden Sie ausschließlich vom Hersteller oder vom qualifizierten Fachhandel empfohlenes Zubehör.
- Drehen Sie die Lautstärke herunter, bevor Sie den Kopfhörer an einem Musikgerät anschließen.
- Nutzen Sie den mitgelieferten Netzadapter, um das Gerät mit dem Elektrizitätsnetz zu verbinden und schließen Sie diesen nur an gewöhnlichen (~220-240V) Haushaltssteckdosen an.

### Die Gewährleistung verfällt bei Fremdeingriffen in das Gerät.

### Kleine Objekte/Verpackungsteile (Plastikbeutel, Karton, etc.)

Bewahren Sie kleine Objekte (z.B. Schrauben und anderes Montagematerial, Speicherkarten) und Verpackungsteile außerhalb der Reichweite von Kindern auf, damit sie nicht von diesen verschluckt werden können. Lassen Sie kleine Kinder nicht mit Folie spielen. Es besteht Erstickungsgefahr!

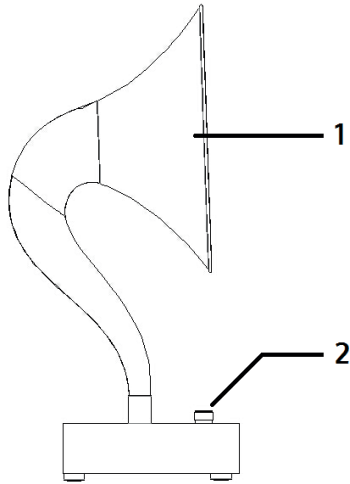
### Transport des Gerätes

Bitte bewahren Sie die Originalverpackung auf. Um ausreichenden Schutz beim Transport des Gerätes zu erreichen, verpacken Sie das Gerät in der Originalverpackung.

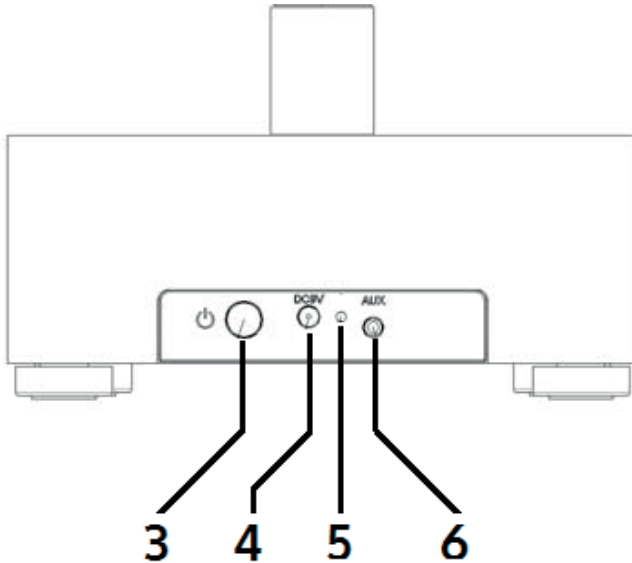
### Reinigung der äußeren Oberfläche

Verwenden Sie keine flüchtigen Flüssigkeiten, wie Insektensprays. Durch zu starken Druck beim Abwischen können die Oberflächen beschädigt werden. Gummi- oder Plastikteile sollten nicht über einen längeren Zeitraum mit dem Gerät in Kontakt sein. Nutzen Sie ein trockenes Tuch.

# Übersicht



Klangtrichter aus Aluminium | 1 | 2 | CONTROL Knopf



Power on/off Schalter | 3 | 5 | BT LED  
DC Netzteilanschluss | 4 | 6 | AUX Eingang (3,5mm Klinke)

## Bedienung

- Verbinden Sie das Gerät mittels dem beigelegten Netzadapter mit einer Steckdose.
- Drücken Sie auf den CONTROL Knopf, um das Gerät einzuschalten. Um das Gerät auszuschalten, halten Sie CONTROL 3 Sekunden gedrückt.
- Aktivieren Sie BT auf Ihrem Smartphone, Tablet oder Laptop und verbinden Sie mit „BTA-001“. Das Gerät quittiert die erfolgreiche Verbindung mit einem Signalton. Sie können nun den Ton von Medieninhalten Ihres externen BT-Geräts über den Tonal wiedergeben.
- Drehen Sie den CONTROL Knopf, um die Lautstärke anzupassen. Bei maximaler Lautstärke warnt ein dreifacher Signalton.
- Drücken Sie CONTROL zweimal schnell hintereinander, um den nächsten Titel zu spielen oder dreimal schnell, um zum vorigen zurück zu springen.
- Schließen Sie externe Player (Smartphones, Tablets, MP3-Player o.ä.) per Audiokabel am AUX-Anschluss an. Ist ein Gerät angeschlossen, wechselt der Tonal automatisch in den AUX-Modus.

## Hinweise zur Entsorgung



Befindet sich die diese Abbildung (durchgestrichene Mülltonne auf Rädern) auf dem Produkt, gilt die Europäische Richtlinie 2012/19/EU. Diese Produkte dürfen nicht mit dem normalen Hausmüll entsorgt werden. Informieren Sie sich über die örtlichen Regelungen zur getrennten Sammlung elektrischer und elektronischer Gerätschaften. Richten Sie sich nach den örtlichen Regelungen und entsorgen Sie Altgeräte nicht über den Hausmüll. Durch die regelkonforme Entsorgung der Altgeräte werden Umwelt und die Gesundheit ihrer Mitmenschen vor möglichen negativen Konsequenzen geschützt. Materialrecycling hilft, den Verbrauch von Rohstoffen zu verringern.

## Konformitätserklärung

Hersteller: CHAL-TEC GmbH, Wallstraße 16, 10179 Berlin, Deutschland

Dieses Produkt entspricht den folgenden Europäischen Richtlinien:

2014/53/EU (RED)  
2011/65/EU (RoHS)



Die vollständige Konformitätserklärung des Herstellers finden Sie unter folgenden Link. Scannen Sie dazu diesen QR-Code oder geben Sie die URL ein.

[use.berlin/10029395](http://use.berlin/10029395)

Dear Customer,

Congratulations on purchasing this product. Please read and follow these instructions, in order to avoid damaging the item. We do not cover any damages that may arise from improper use of the item or the disregard of the safety instructions.

## Important Safety Advice

- Read all instructions before using.
- To protect against a fire, electric shock or personal injury, do not immerse cord, electric plugs or device in water or other liquids.
- Do not expose the appliance to extreme temperatures. The appliance shall be used in moderate climates.
- The use of attachments that are not recommended by the appliance manufacturer may result in fire, electric shock or personal injury.
- Do not open the unit by removing any cover parts. Do not attempt to repair the unit. Any repairs or servicing should be done by qualified personell only.
- **Only qualified persons may perform technical work on the product. The product may not be opened or changed.** The components cannot be serviced by the user. The manufacturer is not responsible for any radio or TV interference caused by unauthorized modifications.
- The appliance is not a toy. Do not let children play with it. Never let children insert foreign objects into the appliance.
- Never clean the surface of the device with solvents, paint thinners, cleansers or other chemical products. Instead, use a soft, dry cloth or soft brush.
- Save these instructions.

### Small objects

Keep small objects (i.e. screws, mounting material, memory cards etc.) and packaging out of the range of children. Do not let Children play with foil. Choking hazard!

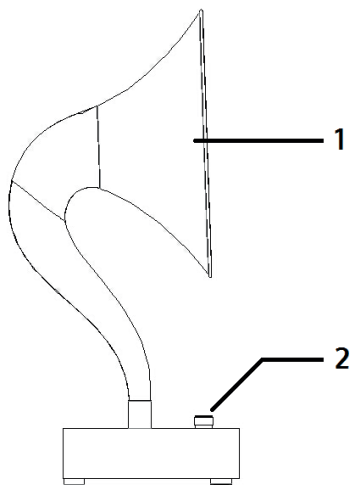
### Transporting the device

Please keep the original packaging. To gain sufficient protection of the device while shipment or transportation, make sure to put it back in its original packaging.

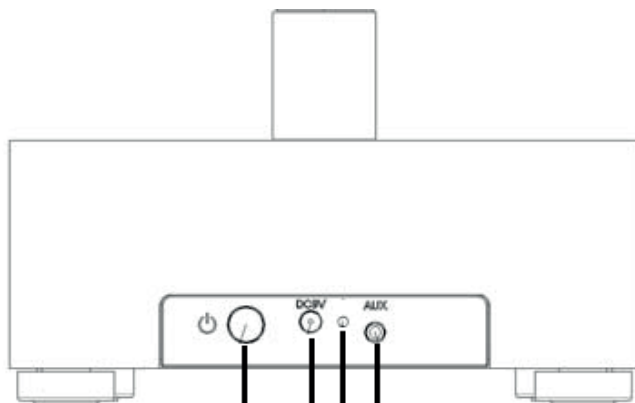
### Cleaning the surface

Do not use any volatile liquids, detergents or the like. Use a clean dry cloth.

# Overview



Aluminum bugle | 1 | 2 | CONTROL button/knob



**3**   **4**   **5**   **6**

POWER I/O | 3 | 5 | BT LED  
DC IN | 4 | 6 | AUX IN (3.5mm)

## Operation

- Connect the TONAL to a household mains socket, using the supplied AC/DC adaptor. Press the POWER switch on the rear to turn the device on.
- Press CONTROL to wake up from standby. To switch to standby, press and hold CONTROL for 3 secs.
- Activate BT on your smartphone/tablet/laptop pc and pair with "BTA-001". The device will confirm the established connection with a short sound signal.
- Turn the CONTROL knob to adjust the volume. The device will make a warning sound on reaching the maximum volume.
- Press CONTROL twice to skip the current track. Press three times fast to jump back to the previous track.
- Connect any other external media players (smartphones, tablets, MP3 players etc.) to the AUX IN, using a 3.5mm audio cable. Whenever a cable is connected to the AUX IN, BT will be muted.

## Environmental Concerns



According to the European waste regulation 2012/19/EU this symbol on the product or on its packaging indicates that this product may not be treated as household waste. Instead it should be taken to the appropriate collection point for the recycling of electrical and electronic equipment. By ensuring this product is disposed of correctly, you will help prevent potential negative consequences for the environment and human health, which could otherwise be caused by inappropriate waste handling of this product. For more detailed information about recycling of this product, please contact your local council or your household waste disposal service.

## Declaration of Conformity

**Manufacturer: CHAL-TEC GmbH, Wallstraße 16, 10179 Berlin, Germany.**

This product is conform to the following European directives:

2014/53/EU (RED)  
2011/65/EU (RoHS)



The complete declaration of conformity of the manufacturer can be found at the following link.

Scan this QR code or enter the URL.

[use.berlin/10029395](http://use.berlin/10029395)