



blumfeldt

Deckenheizstrahler



10029717

Sehr geehrter Kunde,

wir gratulieren Ihnen zum Erwerb Ihres Gerätes. Lesen Sie die folgenden Anschluss- und Anwendungshinweise sorgfältig durch und befolgen Sie diese, um möglichen technischen Schäden vorzubeugen. Für Schäden, die durch Missachtung der Sicherheitshinweise und unsachgemäßen Gebrauch entstehen, übernehmen wir keine Haftung.

Sicherheitshinweise

- Entfernen Sie keine der Abdeckungen. Das Gerät enthält Teile, die dem Benutzer nicht zugänglich sind. Reparaturen dürfen nur von qualifizierten Fachkräften durchgeführt werden.
- Stellen Sie keine mit Flüssigkeiten gefüllten Gefäße, wie Vasen oder Gieskannen auf dem Gerät ab.
- Lassen Sie keine Gegenstände aus Metall auf dieses Gerät fallen.
- Stellen Sie keine schweren Gegenstände auf dieses Gerät.
- Benutzen Sie nur Zubehör und Anbauteile, die vom Hersteller zugelassen sind.
- Lassen Sie Reparaturen nur von qualifizierten Fachkräften durchführen. Eine Reparatur ist dann erforderlich, wenn das Gerät auf irgendeine Weise beschädigt wurde, das heißt wenn Gegenstände darauf gefallen sind, wenn es nicht ordnungsgemäß funktioniert oder fallengelassen wurde. Versuchen Sie nicht das Gerät selbst zu reparieren. Für Schäden durch unqualifizierte Wartung oder Reparatur-Versuche ist der Hersteller nicht haftbar und die Gewährleistung verfällt.
- Lassen Sie keine Kinder mit dem Gerät spielen.
- Um der Gefahr von Stromschlägen vorzubeugen, vermeiden Sie eine Überlastung des Stromkreises, der Kabel oder der eingebauten Anschlüsse.
- Stecken Sie den Netzstecker vollständig in die Steckdose ein.
- Ziehen Sie nicht am Kabel, knicken Sie es nicht und stellen Sie keine schweren Gegenstände darauf.
- Fassen Sie den Stecker nicht mit nassen Händen an. Fassen Sie den Stecker beim Herausziehen an seinem Korpus an.
- Verwenden Sie keinen beschädigten Netzstecker oder eine beschädigte Steckdose.
- Installieren Sie dieses Gerät so, dass das Netzkabel sofort aus der Steckdose gezogen werden kann, wenn Störungen auftreten.
- Stellen Sie keine Quellen offener Flammen, z.B. brennende Kerzen, auf das Gerät.
- Installieren Sie dieses Gerät nicht an Orten, an denen brennbare oder explosive Substanzen gelagert werden.
- Hängen Sie das Gerät niemals über einer Wanne oder an feuchten Orten auf. Halten Sie das Gerät generell fern von Wasser und Feuchtigkeit.
- Blockieren Sie keine Geräteöffnungen.
- Der Heizstrahler muss so aufgehängt werden, dass er mindestens 1,8m über dem Boden und **mindestens 50 cm von der Decke** entfernt hängt.
- Schalten Sie den Heizstrahler unbedingt aus, wenn er nicht benutzt wird.

Transport des Gerätes


Bitte bewahren Sie die Originalverpackung auf. Um einen ausreichender Schutz beim Transport des Gerätes zu erreichen, verpacken Sie das Gerät in der Originalverpackung.

Reinigung der äußeren Oberfläche

Verwenden Sie keine flüchtigen Flüssigkeiten, wie Insektensprays. Durch zu starken Druck beim Abwischen können die Oberflächen beschädigt werden. Gummi- oder Plastikteile sollten nicht über einen längeren Zeitraum mit dem Gerät in Kontakt sein.

Gerätenutzung



- Hängen Sie den Heizstrahler wie eine Lampe an einer geeigneten Decke auf.
- Der Heizstrahler muss so aufgehängt werden, dass er mindestens 1,8m über dem Boden und mindestens 50 cm von der Decke entfernt hängt.
- Der Haken muss mindestens mit dem dreifachen Gewicht des Heizstrahlers belastbar sein, damit sicherer Hang gewährleistet ist.
- **Hinweis: die Installation darf nur von entsprechend geschultem Fachpersonal durchgeführt werden.**
- Nutzen Sie die Fernbedienung, um das Gerät einzuschalten und die gewünschte Leistungsstufe (650 W - 1350 W - 2000 W) zu wählen oder das LED-Licht ein- und auszuschalten. Mit  schalten Sie das Gerät ab.
- Richten Sie die Fernbedienung auf den Heizstrahler.

Technische Daten

Artikelnummer	10029717
Stromversorgung	AC 220-240 V ~50/60 Hz
Stromverbrauch	650 W - 2000 W (LED Leuchte: 1,6 W)

Hinweise zur Entsorgung



Befindet sich die linke Abbildung (durchgestrichene Mülltonne auf Rädern) auf dem Produkt, gilt die Europäische Richtlinie 2012/19/EU. Diese Produkte dürfen nicht mit dem normalen Hausmüll entsorgt werden. Informieren Sie sich über die örtlichen Regelungen zur getrennten Sammlung elektrischer und elektronischer Gerätschaften. Richten Sie sich nach den örtlichen Regelungen und entsorgen Sie Altgeräte nicht über den Hausmüll. Durch die regelkonforme Entsorgung der Altgeräte werden Umwelt und die Gesundheit Ihrer Mitmenschen vor möglichen negativen Konsequenzen geschützt. Materialrecycling hilft, den Verbrauch von Rohstoffen zu verringern.

Konformitätserklärung

Hersteller: Chal-Tec GmbH, Wallstraße 16, 10179 Berlin, Deutschland.

Dieses Produkt entspricht den folgenden Europäischen Richtlinien:

2014/30/EU (EMV)
2014/35/EU (LVD)
2011/65/EU (RoHS)



Dear Customer,

Congratulations on purchasing this product. Please read and follow these instructions, in order to avoid damaging the item. We do not cover any damages that may arise from improper use of the item or the disregard of the safety instructions.


Important Safety Instructions

- Read all instructions before using.
- Do not use attachments that are not recommended by the manufacturer.
- Do not open the unit by removing any cover parts. Do not attempt to repair the unit. Any repairs or servicing should be done by qualified personell only. Only qualified persons may perform technical work on the product. The product may not be opened or changed. The components cannot be serviced by the user.
- The appliance is not a toy. Do not let children play with it.
- Never clean the surface of the device with solvents, paint thinners, cleansers or other chemical products. Instead, use a soft, dry cloth or soft brush.
- Always disconnect the appliance from the power source if it is not going to be used.
- The use of attachments that are not recommended by the appliance manufacturer may
- This appliance is not intended for use by persons (including children) with reduced physical, sensory or mental capabilities, or lack of experience and knowledge, unless they have been given supervision or instruction concerning use of the appliances by a person responsible for their safety.
- Children should be supervised to ensure that they do not play with the appliance.
- The appliance is not a toy. Do not let the children play it. Never let children insert foreign objects into the appliance.
- Do not use the appliance for other than intended use. This appliance has been designed solely for domestic use; the manufacturer's liability shall not be engaged in the event of any professional use, by any misuse or by any use not complying with the operating instructions.
- The Device should only be connected to the protective contacting socket which is grounded.
- It should be placed on a solid place completely and horizontally.
- Use the original package in order to avoid damages to the device when transporting it.
- This heater may get hot when in use. To avoid burns, DO NOT let bare skin touch hot surfaces. If provided, use handles when moving this heater.
- Keep combustible materials, such as furniture, pillows, bedding, paper, clothes, and curtains at least 3 ft from the front of the heater and keep them away from the sides, top, and rear. DO NOT place towels or other objects on the heater.
- 5. Extreme caution is necessary when any heater is used by or near children or the disabled, or when the heater is left operating and unattended.
- This heater is not intended for use in bathrooms, laundry areas and similar indoor locations. NEVER locate heater where it may fall into a bathtub or other water container. To protect against electrical hazards, DO NOT immerse in water or other liquids.
- A heater has hot and arcing or sparking parts inside. DO NOT use in areas where gasoline, paint, explosive and/or flammable liquids are used or stored. Keep unit away from heated surfaces and open flames.

- Avoid the use of an extension cord because the extension cord may overheat and cause a risk of fire. However, if you have to use an extension cord, the cord shall be 1.5m minimum size.
- Save these instructions.
-

Usage



- Attach this heater to a suitable ceiling. **The appliance must hang at least 1.8m over the floor and must have a minimum distance of 0.5m to the ceiling.**
- Make sure that the hook is able to undertake a weight 3 or 4 times that of the Patio Heater itself.
- **Note: Installation may only be carried out by suitably trained personnel.**
- Use the RC to switch the device on/off and select the desired power stage (650W - 1350W - 2000W) or to switch the integrated LED light on or off. Press  to switch the device off.
- Point the RC towards the device.

Technical Data

Article #	10029717
Power supply	AC 220-240V ~50/60Hz
Power consumption	650W - 2000W (LED light: 1.6W)

Environment Concerns



According to the European waste regulation 2012/19/EU this symbol on the product or on its packaging indicates that this product may not be treated as household waste. Instead it should be taken to the appropriate collection point for the recycling of electrical and electronic equipment. By ensuring this product is disposed of correctly, you will help prevent potential negative consequences for the environment and human health, which could otherwise be caused by inappropriate waste handling of this product. For more detailed information about recycling of this product, please contact your local council or your household waste disposal service.

Declaration of Conformity

Manufacturer: Chal-Tec GmbH, Wallstraße 16, 10179 Berlin, Germany.

This product is conform to the following European directives:

2014/30/EU (EMC)
2014/35/EU (LVD)
2011/65/EU (RoHS)



Chère cliente, cher client,

Toutes nos félicitations pour l'acquisition de ce nouvel appareil. Veuillez lire attentivement et respecter les consignes suivantes de branchements et d'utilisation pour éviter d'éventuels dommages techniques. Nous ne saurions être tenus pour responsables des dommages dus au non-respect des consignes et à la mauvaise utilisation de l'appareil.

Consignes de sécurité

- Ne pas ouvrir l'appareil. Il comporte des pièces qui ne sont pas accessibles à l'utilisateur. Seul un professionnel qualifié est autorisé à effectuer les réparations nécessaires.
- Ne pas poser de récipient rempli de liquide sur l'appareil, comme par exemple un vase.
- Ne pas faire tomber d'objets métalliques sur cet appareil.
- Ne pas poser d'objets lourds sur l'appareil.
- Utiliser uniquement les accessoires et les pièces de montage recommandés par le fabricant.
- Faire réparer l'appareil uniquement par un professionnel qualifié. Une réparation est obligatoire si l'appareil est endommagé de quelque manière que ce soit, c'est-à-dire si des objets sont tombés dessus, si l'appareil présente des dysfonctionnements ou s'il est tombé. Ne jamais essayer de réparer l'appareil soi-même. Le fabricant n'est pas responsable des dégâts causés par une maintenance ou une tentative de réparation inappropriées, lesquelles entraînent l'annulation de la garantie.
- Ne pas laisser les enfants jouer avec l'appareil.
- Pour prévenir tout risque d'électrocution, éviter toute surcharge du circuit électrique, du câble ou des connecteurs intégrés.
- Enfoncer complètement la fiche dans la prise.
- Ne pas tirer sur le cordon, ne pas le plier et ne poser pas d'objets lourds dessus.
- Ne pas toucher la fiche d'alimentation avec des mains humides. Pour débrancher le cordon d'alimentation, le saisir au niveau de la fiche.
- Ne pas utiliser de fiche d'alimentation ou de prise électrique endommagées.
- Installer l'appareil de sorte à pouvoir débrancher immédiatement le cordon d'alimentation de la prise en cas de dysfonctionnement.
- Ne pas poser de sources de flamme nue sur l'appareil, comme par exemple une bougie allumée.
- Ne pas installer l'appareil dans un endroit où sont rangées des substances inflammables et explosives.
- Ne pas suspendre l'appareil au-dessus d'une baignoire ou dans un endroit humide. De manière générale, tenir l'appareil à l'écart de l'eau et de l'humidité.
- Ne pas obstruer les ouvertures de l'appareil.
- Suspendre le parasol chauffant de telle manière à ce qu'il se trouve au minimum à 1,8 m du sol et au minimum à une distance de 50 cm du plafond.
- Éteindre immédiatement le parasol chauffant après utilisation.

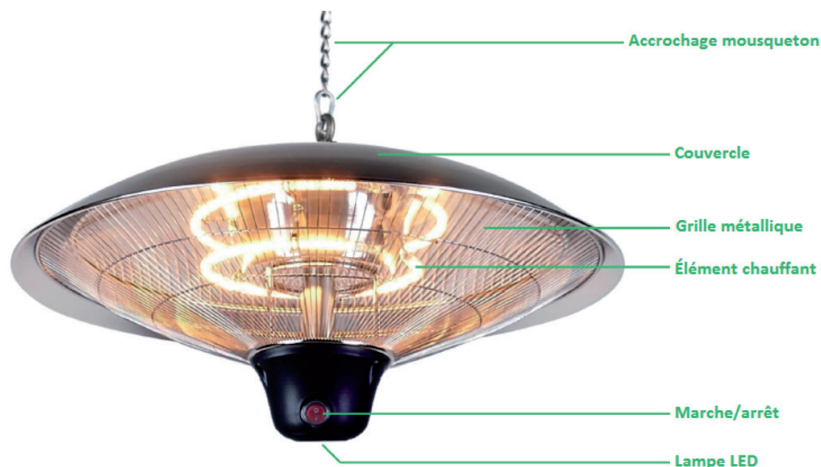
Transport de l'appareil


Conserver l'emballage d'origine. Pour garantir une protection suffisante de l'appareil pendant son transport, emballer l'appareil dans son emballage d'origine.

Nettoyage en surface de l'appareil

Ne pas utiliser de liquides volatiles comme ceux contenus dans les bombes insecticides. Une pression trop importante exercée sur la surface de l'appareil pendant le nettoyage peut l'endommager. Éviter le contact prolongé du caoutchouc ou du plastique avec l'appareil.

Utilisation de l'appareil



- Suspendre le parasol chauffant de la même manière qu'une lampe à un plafond adapté.
- Suspendre le parasol chauffant de telle manière à ce qu'il se trouve au minimum à 1,8 m du sol et **au minimum à une distance de 50 cm du plafond.**
- Le crochet de suspension doit pouvoir supporter trois fois le poids du parasol chauffant pour garantir la sécurité de l'accrochage.
- **Remarque : L'installation ne doit être effectuée que par du personnel qualifié et qualifié.**
- Utiliser la télécommande pour allumer l'appareil et sélectionner la puissance souhaitée (700W - 1300W - 2000W) ou pour allumer et éteindre la lampe LED. Éteindre l'appareil avec .
- Pointer la télécommande vers le parasol chauffant.

Fiche technique

Numéro d'article	10029717
Alimentation électrique	AC 220-240 V ~50/60 Hz
Consommation électrique	650 W - 2000 W (LED: 1,6 W)

Information sur le recyclage



Appareils électriques et électroniques usagés

Vous trouverez sur le produit l'image ci-contre (une poubelle sur roues, barrée d'une croix), ce qui indique que le produit se trouve soumis à la directive européenne 2002/96/CE. Renseignez-vous sur les dispositions en vigueur dans votre région concernant la collecte séparée des appareils électriques et électroniques. Respectez-les et ne jetez pas les appareils usagés avec les ordures ménagères. La mise au rebut correcte du produit usagé permet de préserver l'environnement et la santé. Le recyclage des matériaux contribue à la préservation des ressources naturelles.

Déclaration de conformité

Fabricant : Chal-Tec GmbH, Wallstraße 16, 10179 Berlin, Allemagne.

Ce produit est conforme aux directives européennes suivantes :

2014/30/UE (CEM)
2014/35/UE (LVD)
2011/65/UE (RoHS)

