

CAPITAL SPORTS

Depoto

Kettlebellablage

Kettlebell Storage

Soporte para pesas rusas

Support de kettlebell

Appoggio kettlebell

10030050

Sehr geehrter Kunde,

wir gratulieren Ihnen zum Erwerb Ihres Gerätes. Lesen Sie die folgenden Hinweise sorgfältig durch und befolgen Sie diese, um möglichen Schäden vorzubeugen. Für Schäden, die durch Missachtung der Hinweise und unsachgemäßen Gebrauch entstehen, übernehmen wir keine Haftung. Scannen Sie den folgenden QR-Code, um Zugriff auf die aktuellste Bedienungsanleitung und weitere Informationen rund um das Produkt zu erhalten:

**Dear Customer,**

Congratulations on purchasing this device. Please read the following instructions carefully and follow them to prevent possible damages. We assume no liability for damage caused by disregard of the instructions and improper use. Scan the QR code to get access to the latest user manual and more product information.

**Estimado cliente,**

Le felicitamos por la adquisición de este producto. Lea atentamente las siguientes instrucciones y sígalas para evitar posibles daños. No asumimos ninguna responsabilidad por los daños causados por el incumplimiento de las instrucciones y el uso inadecuado. Escanee el siguiente código QR para obtener acceso a la última guía del usuario y más información sobre el producto.

**Chère cliente, cher client,**

Toutes nos félicitations pour l'acquisition de ce nouvel appareil. Veuillez lire attentivement et respecter les instructions de ce mode d'emploi afin d'éviter d'éventuels dommages. Nous ne saurions être tenus pour responsables des dommages dus au non-respect des consignes et à la mauvaise utilisation de l'appareil. Scannez le QR-Code pour obtenir la dernière version du mode d'emploi et des informations supplémentaires concernant le produit.

**Gentile cliente,**

La ringraziamo per aver acquistato il dispositivo. La preghiamo di leggere attentamente le seguenti istruzioni per l'uso e di seguirle per evitare possibili danni. Non ci assumiamo alcuna responsabilità per danni scaturiti da una mancata osservazione delle avvertenze di sicurezza e da un uso improprio del dispositivo. Scansionare il codice QR seguente, per accedere al manuale d'uso più attuale e per ricevere informazioni sul prodotto.



SICHERHEITSHINWEISE

- Setzen Sie dieses Gerät nicht dem Regen aus.
- Stellen Sie keine mit Flüssigkeiten gefüllten Gefäße, wie Vasen, auf dieses Gerät.
- Verwenden Sie ausschließlich das empfohlene Zubehör.
- Reparieren Sie dieses Gerät nicht selbst.
- Wenden Sie sich zur Wartung an qualifiziertes Kundendienstpersonal.
- Stellen Sie keine schweren Gegenstände auf dieses Gerät.
- Reinigen Sie das Gerät nur mit einem trockenen Tuch.
- Achtung - Stellen Sie keine Quellen offener Flammen, z.B. brennende Kerzen, auf das Gerät.

Kleine Objekte/Verpackungsteile

Bewahren Sie kleine Objekte (z. B. Schrauben und anderes Montagematerial, Speicherkarten) und Verpackungsteile außerhalb der Reichweite von Kindern auf, damit sie nicht von diesen verschluckt werden können. Lassen Sie kleine Kinder nicht mit Folie spielen. Es besteht Erstickungsgefahr!

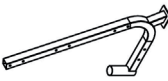
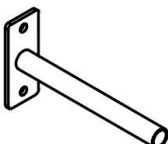
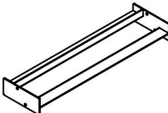






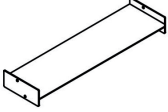
Transport des Gerätes

Bitte bewahren Sie die Originalverpackung auf. Um einen ausreichender Schutz beim Transport des Gerätes zu erreichen, verpacken Sie das Gerät in der Originalverpackung.

Reinigung der Oberfläche

Verwenden Sie keine flüchtigen Flüssigkeiten, wie Insektensprays. Durch zu starken Druck beim Abwischen können die Oberflächen beschädigt werden. Gummi- oder Plastikteile sollten nicht über einen längeren Zeitraum mit dem Gerät in Kontakt sein. Nutzen Sie ein trockenes Tuch.

EINZELTEILE

1	2	3	4
			
Ständerrahmen (x2)	Hantelscheiben- stange (x6)	Verbindungs- platte (x2)	Olympische Hantelscheiben- Stange (x6)
5	6	7	8
			
Großer Gummiring (x6)	Kleiner Gummiring (x6)	M20 x 75 (x12)	M10 (x24)
9	10		
			
Mutter M10 (x12)	Verbindungs- platte (x1)		

SAFETY INSTRUCTIONS

- Do not expose this device to rain.
- Do not place vessels filled with liquids, such as vases, on this device.
- Only use the recommended accessories.
- Do not repair this device yourself.
- Contact qualified service personnel for maintenance.
- Do not place any heavy objects on this device.
- Only clean the device with a dry cloth.
- Danger - Do not place sources of naked flames, e.g. burning candles, on the device.

Small objects/packaging parts

Keep small objects and packaging parts (e.g. screws and other mounting material, memory cards) out of the reach of children so that they cannot be swallowed by them. Do not let small children play with plastic film. There is a danger of suffocation!

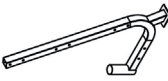
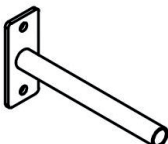
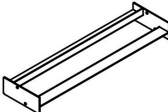






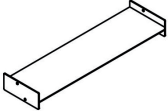
Transporting the unit

Please keep the original packaging. To achieve sufficient protection when transporting the unit, pack the unit in the original packaging.

Cleaning the outer surface

Do not use volatile liquids such as bug sprays. Excessive pressure when wiping the surface can cause damage. Rubber or plastic parts should not be in contact with the appliance for a long period of time. Use a dry cloth.

INDIVIDUAL PARTS

1	2	3	4
			
Stand frame (x2)	Weight plate bar (x6)	Connection plate (x2)	Olympic weight plate bar (x6)
5	6	7	8
			
Large rubber ring (x6)	Small rubber ring (x6)	M20 x 75 (x12)	M10 (x24)
9	10		
			
Nut M10 (x12)	Connection plate (x1)		

INDICACIONES DE SEGURIDAD

- No exponga el aparato a la lluvia.
- No coloque objetos llenos de líquido, como jarrones, encima del aparato.
- Utilice exclusivamente los accesorios recomendados por el fabricante.
- No repare el aparato por su cuenta.
- Contacte con personal de atención al cliente cualificado para el mantenimiento.
- No coloque objetos pesados encima del aparato.
- Limpie el aparato únicamente con un paño húmedo.
- Atención - No coloque fuentes de llamas abiertas, como velas encendidas, sobre el aparato.

Objetos pequeños/piezas de embalaje

Conserve las piezas pequeñas (p. ej. tornillos y otro material de montaje, tarjetas de memoria) y las piezas del embalaje fuera del alcance de los niños para evitar que se asfixien. No permita que los niños jueguen con los plásticos. ¡Hay peligro de asfixia!

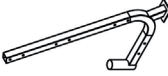
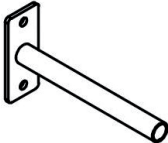
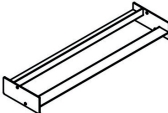






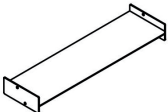
Transporte del aparato

Conserve el embalaje original. Para ofrecer suficiente protección durante el transporte, embale el aparato en su embalaje original.

Limpieza de la superficie

No utilice líquidos volátiles, como sprays insecticidas. Si ejerce una presión elevada al frotar, podría dañar las superficies. Las piezas de goma y plástico no deben estar en contacto con el aparato durante un periodo de tiempo prolongado. Utilice un paño seco.

PIEZAS

1	2	3	4
			
Marco vertical (x 2)	Barra de pesas (x 6)	Placa de conexión (x 2)	Barra de pesas (x 6)
5	6	7	8
			
Grande Anillo de goma (x 6)	Pequeño Anillo de goma (x 6)	M 20 x 75 (x 12)	M 10 (x 24)
9	10		
			
Tuerca M 10 (x 12)	Placa de conexión (x 1)		

CONSIGNES DE SÉCURITÉ

- N'exposez pas cet appareil à la pluie
- Ne mettez aucun objet rempli d'eau sur l'appareil, comme un vase par exemple.
- Utilisez exclusivement les accessoires recommandés.
- Ne réparez pas cet appareil vous-même.
- Adressez-vous au personnel qualifié du service client pour l'entretien.
- Ne posez aucun objet lourd sur cet appareil.
- Nettoyez l'appareil avec un chiffon sec uniquement.
- Attention - Ne placez pas de sources de flammes nues, par exemple des bougies allumées, sur l'appareil.

Petits objets/éléments d'emballage

conservez les petits objets (par ex. vis et autre matériel de montage, cartes mémoire) et les pièces d'emballage hors de portée des enfants afin qu'ils ne puissent pas les avaler. Ne laissez pas les jeunes enfants jouer avec les plastiques d'emballage. Il y a risque d'étouffement !

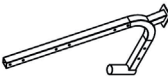
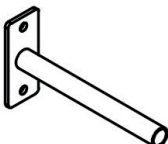
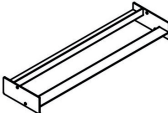






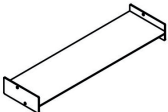
Transport de l'appareil

Veillez conserver l'emballage d'origine. Afin de fournir une protection adéquate lors du transport de l'appareil, remettez-le dans son emballage d'origine.

Nettoyage de la surface extérieure

N'utilisez pas de liquides volatils tels que des sprays insecticides. Une pression excessive lors de l'essuyage peut endommager les surfaces. Les pièces en caoutchouc ou en plastique ne doivent pas être en contact avec l'appareil pendant une longue période. Utilisez un chiffon sec.

PIÈCES DÉTACHÉES

1	2	3	4
			
Cadre de support (x2)	Barre de poids (x6)	Plaque de connexion (x2)	Barre olympique de poids (x6)
5	6	7	8
			
Grande Rondelle en caoutchouc (x6)	Petite Rondelle en caoutchouc (x6)	M20 x 75 (x12)	M10 (x24)
9	10		
			
Écrou M10 (x12)	Plaque de connexion (x1)		

AVVERTENZE DI SICUREZZA

- Non esporre questo dispositivo alla pioggia.
- Non poggiare sopra al dispositivo contenitori pieni di liquidi.
- Utilizzare esclusivamente accessori consigliati dal produttore.
- Non riparare autonomamente il dispositivo.
- Per la manutenzione rivolgersi a personale di assistenza qualificato.
- Non poggiare oggetti pesanti sopra questo dispositivo.
- Pulire il dispositivo solo con un panno umido.
- Attenzione - Non poggiare fiamme libere sopra al dispositivo, come candele accese.

Piccoli oggetti/Componenti d'imballaggio

Conservare i piccoli oggetti (ad es. viti e altro materiale di montaggio, schede di memoria) e i componenti d'imballaggio fuori dalla portata dei bambini, in modo che non li ingeriscano. Non lasciare che i bambini giochino con la pellicola. Pericolo di soffocamento!

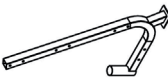
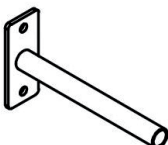
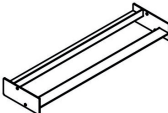






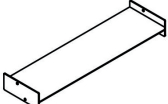
Trasporto del dispositivo

Si prega di conservare l'imballaggio originale. Per assicurare una protezione sufficiente durante il trasporto, mettere il dispositivo nell'imballaggio originale.

Pulizia della superficie

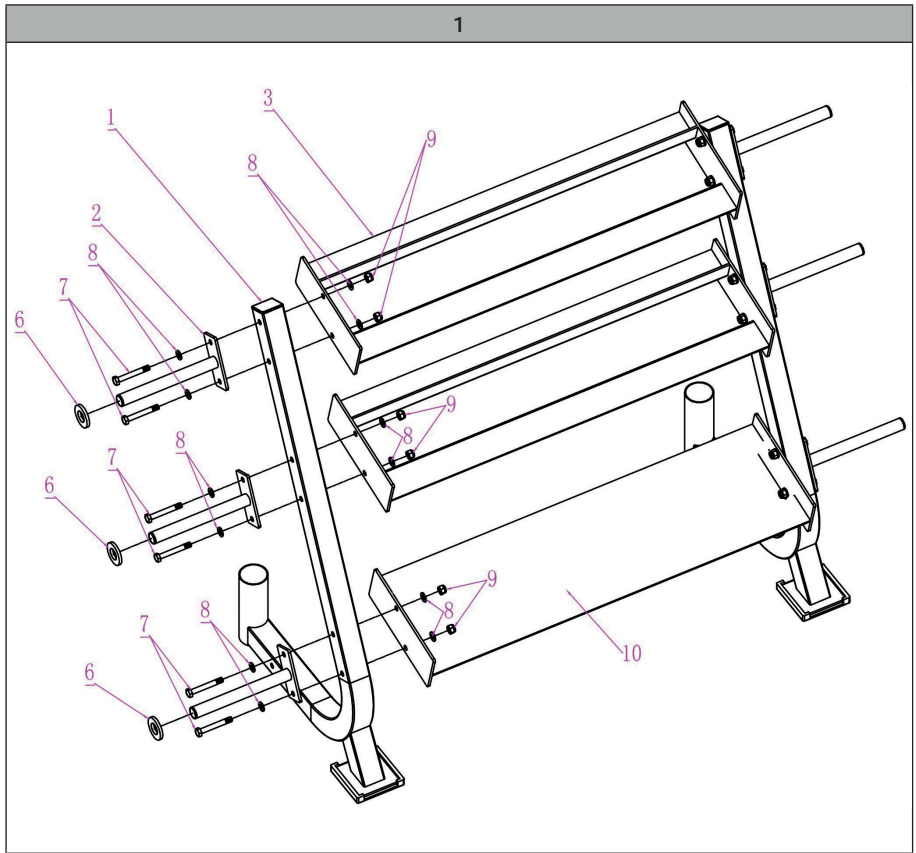
Non utilizzare liquidi volatili, come spray per insetti. Esercitando una forza eccessiva durante la pulizia, si rischia di rovinare la superficie. Componenti di plastica o gomma non devono restare in contatto con il dispositivo per lunghi periodi di tempo. Usare un panno asciutto.

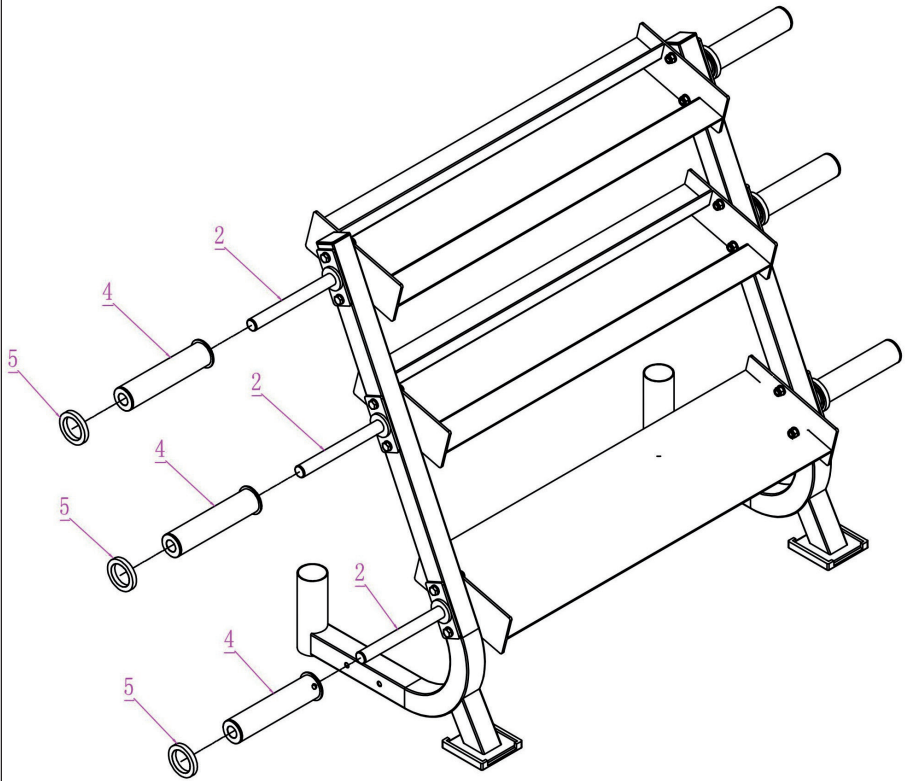
SINGOLI COMPONENTI

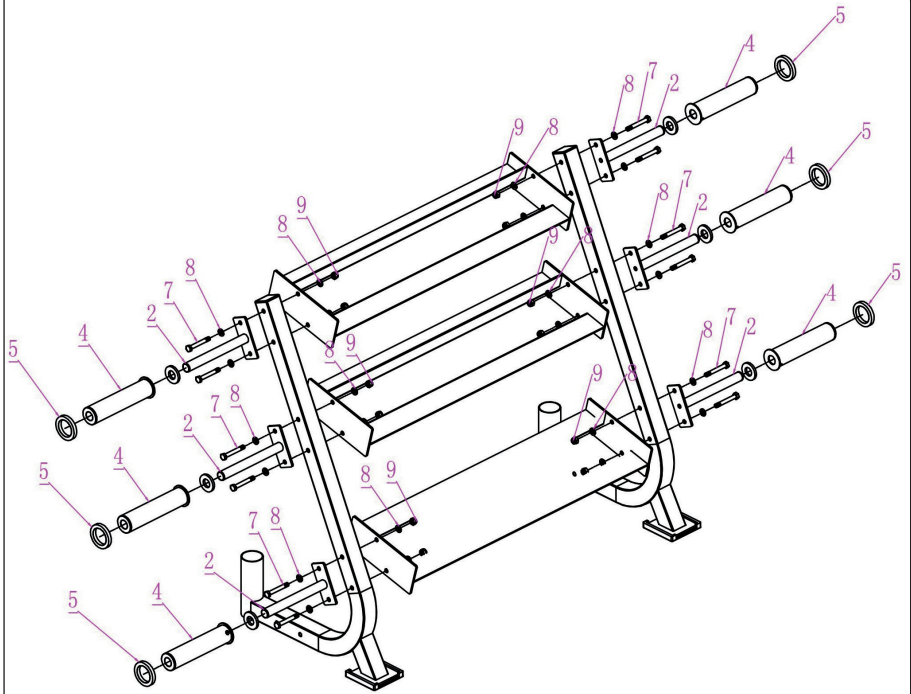
1	2	3	4
			
Telaio di supporto (x2)	Sbarra per dischi peso (x6)	Pannello di collegamento (x2)	Sbarra per dischi peso olimpionici (x6)
5	6	7	8
			
Grande anello di gomma (x6)	Piccolo anello di gomma (x6)	M20 x 75 (x12)	M10 (x24)
9	10		
			
Dado M10 (x12)	Pannello di collegamento (x1)		

ZUSAMMENBAU

Assembly | Ensamblaje | Assemblée | Assemblaggio







HERSTELLER

Manufacturer | Fabricante | Fabricant | Produttore

Chal-Tec GmbH, Wallstraße 16, 10179 Berlin, Deutschland (Germany).

IMPORTEUR FÜR GROSSBRITANNIEN

Importer for Great Britain | Importador para Gran Bretaña | Importateur pour la Grande Bretagne | Importatore per la Gran Bretagna

Berlin Brands Group UK Limited
PO Box 42
272 Kensington High Street
London, W8 6ND
United Kingdom

