

ONECONCEPT

Schaukelstuhl

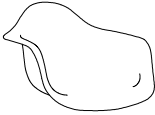
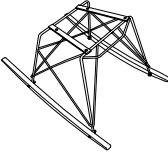






10030571 10030572

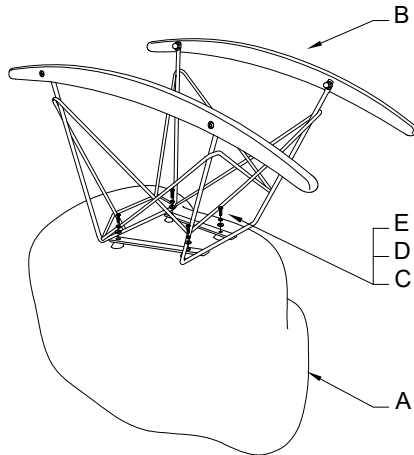
Sehr geehrter Kunde,

wir gratulieren Ihnen zum Erwerb Ihres Gerätes. Lesen Sie die folgenden Hinweise sorgfältig durch und befolgen Sie diese, um möglichen Schäden vorzubeugen. Für Schäden, die durch Missachtung der Hinweise und unsachgemäßen Gebrauch entstehen, übernehmen wir keine Haftung.

Einzelteile und Zusammenbau

A	B	C	D	E	F
					
1	1	4	4	4	1

(1)



C: Ø6 große Unterlegscheibe	D: Ø6 Feder	E: M6x20 Schrauben
-----------------------------	-------------	--------------------

Sicherheitshinweise

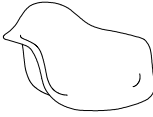
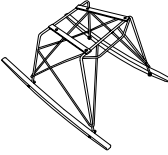




- Der Stuhl kann immer nur von einer Person auf einmal benutzt werden.
- Benutzen Sie den Stuhl nicht als Tritthocker oder Leiter.
- Versichern Sie sich dass alle Bolzen und Schrauben fest angezogen sind, bevor Sie den Stuhl benutzen und überprüfen Sie die Schrauben alle 6 Monate.
- Benutzen Sie den Stuhl nicht wenn Teile fehlen, kaputt oder abgenutzt sind. Ersetzen Sie die Teile nur durch Originalteile.
- Befolgen Sie die Sicherheitshinweise, um Verletzungen vorzubeugen.

Hersteller: Chal-Tec GmbH, Wallstraße 16, 10179 Berlin, Deutschland.

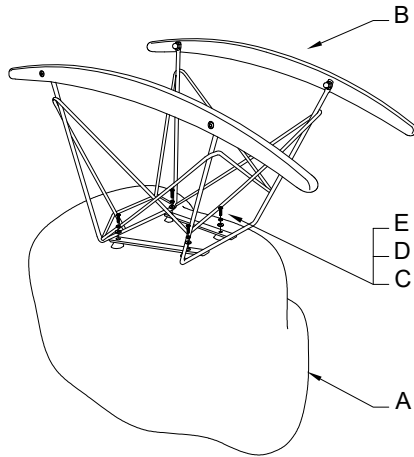
Dear Customer,

Congratulations on purchasing this equipment. Please read this manual carefully and take care of the following hints to avoid damages. Any failure caused by ignoring the mentioned items and cautions mentioned in the instruction manual are not covered by our warranty and any liability.

Packing Content and Assembly

A	B	C	D	E	F
					
1	1	4	4	4	1

(1)



C: Ø6 big flat washer	D: Ø6 spring	E: M6x20 screws
-----------------------	--------------	-----------------

Safety Instructions

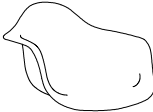
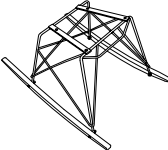




- One chair can be used by one person per once.
- Do not use chair as step stooling or ladder.
- Insure all bolts and screws are tight before using, and pls check all at least per six months.
- Do not use if any parts are missing,broken ,damaged or
- Worn until repairing is made from factory authorized parts.
- Fail to follow these warnings will cause serious injury.

Producer: Chal-Tec GmbH, Wallstraße 16, 10179 Berlin, Germany.

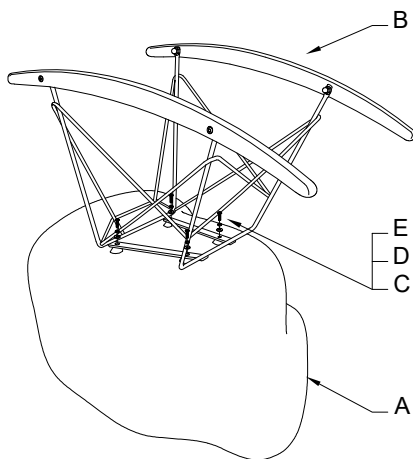
Estimado cliente:

Le felicitamos por la adquisición de este producto. Lea atentamente el siguiente manual y siga cuidadosamente las instrucciones de uso con el fin de evitar posibles daños. La empresa no se responsabiliza de los daños ocasionados por un uso indebido del producto o por haber desatendido las indicaciones de seguridad.

Contenido del embalaje y Montaje

A	B	C	D	E	F
					
1	1	4	4	4	1

(1)



C: Ø6 Gran arandela plana	D: Ø6 Arandela	E: M6x20 Tornillo
---------------------------	----------------	-------------------

Indicaciones de seguridad

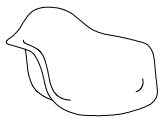
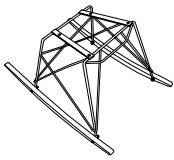




- La silla solamente puede ser utilizada por una persona a la vez.
- No utilice la silla como un banco escalera o escalera.
- Asegúrese de que todos los pernos y tornillos estén bien atornillados antes de utilizar la silla y compruebe los tornillos cada 6 meses.
- No utilice la silla si le faltan algunas piezas, si está rota o deteriorada. Sustituya las piezas únicamente por las piezas originales.
- Siga las indicaciones de seguridad con el fin de evitar posibles lesiones.

Fabricante: Chal-Tec GmbH, Wallstraße 16, 10179 Berlín, Alemania.

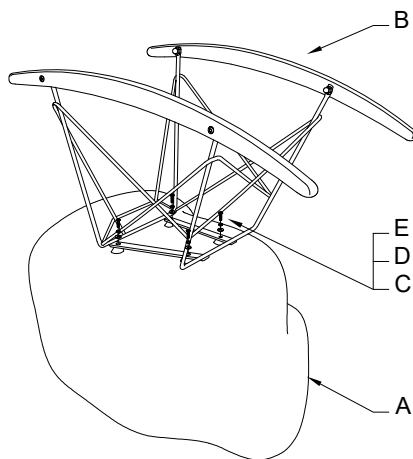
Chère cliente, cher client,

Toutes nos félicitations pour l'acquisition de ce nouvel appareil. Veuillez lire attentivement les instructions suivantes afin d'éviter d'éventuels dommages. Le fabricant ne saurait être tenu pour responsable des dommages dus au non-respect des consignes de sécurité et à la mauvaise utilisation de l'appareil.

Pièces et montage

A	B	C	D	E	F
					
1	1	4	4	4	1

(1)



C: rondelle plate large Ø6

D: Rondelle plate Ø6

E: M6x20 vis

Consignes de sécurité

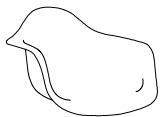
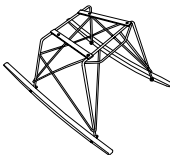




- La chaise ne doit être utilisée que par une seule personne à la fois.
- Ne vous servez pas de la chaise comme marchepied ou échelle.
- Assurez-vous que tous les boulons et toutes les vis sont bien serrés en place avant d'utiliser la chaise, et vérifiez les vis tous les 6 mois.
- N'utilisez pas la chaise si des pièces sont manquantes, endommagées ou usées. Ne remplacez les pièces qu'avec des pièces d'origine.
- Respectez les indications de sécurité afin d'éviter les blessures.

Fabricant : Chal-Tec GmbH, Wallstraße 16, 10179 Berlin, Allemagne

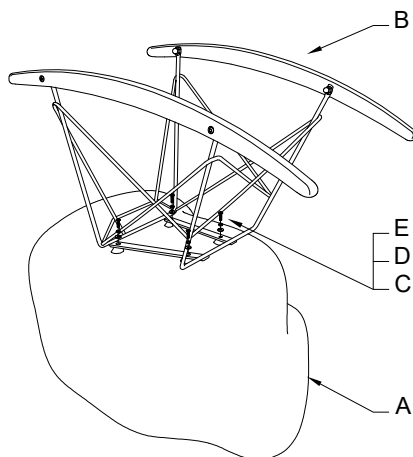
Gentile Cliente,

La ringraziamo per aver acquistato il dispositivo. La preghiamo di leggere attentamente le seguenti istruzioni per l'uso e di seguirle per evitare possibili danni tecnici. Non ci assumiamo alcuna responsabilità per danni scaturiti da una mancata osservazione delle avvertenze di sicurezza e da un uso improprio del dispositivo.

Componenti singole e montaggio

A	B	C	D	E	F
					
1	1	4	4	4	1

(1)



C: Ø6 Rondella piatta grande

D: Ø6 Rondelle piatte

E: M6x20 Vite

Avvertenze di sicurezza

- La sedia deve sempre essere utilizzata da una sola persona.
- Non salire in piedi sopra la sedia, né utilizzarla come scala.
- Assicurarsi che viti e bulloni siano ben saldi, prima di utilizzare la sedia e controllare le viti ogni 6 mesi.
- Non utilizzare la sedia qualora una o più componenti dovessero essere usurate, rotte o mancanti. Sostituire esclusivamente con componenti originali.
- Seguire attentamente le avvertenze di sicurezza per evitare incidenti e lesioni.

Produttore: Chal-Tec GmbH, Wallstraße 16, 10179 Berlino, Germania