

Traytor A / Traytor B

Sehr geehrter Kunde,



zunächst möchten wir Ihnen zum Erwerb Ihres Gerätes gratulieren.

Bitte lesen Sie die folgenden Anschluss- und Anwendungshinweise sorgfältig durch und befolgen Sie diese um möglichen technischen Schäden vorzubeugen.

Warnung / Allgemeine Sicherheitshinweise

- Setzen Sie dieses Gerät nicht dem Regen aus. Stellen Sie keine mit Flüssigkeiten gefüllten Gefäße auf dieses Gerät.
- Stellen Sie das Gerät auf eine trockene und ebene Oberfläche.
- Verwenden Sie ausschließlich das empfohlene Zubehör.
- Reinigen Sie das Gerät nur mit einem trockenen Tuch.
- **Kleine Objekte/Verpackungsteile** (Plastikbeutel, Karton, etc.): Bewahren Sie kleine Objekte (z.B. Schrauben und anderes Montagematerial, Speicherkarten) und Verpackungsteile außerhalb der Reichweite von Kindern auf, damit sie nicht von diesen verschluckt werden können. Lassen Sie kleine Kinder nicht mit Folie spielen. Es besteht Erstickungsgefahr!
- **Transport des Gerätes:** Bitte bewahren Sie die Originalverpackung auf. Um einen ausreichenden Schutz beim Transport des Gerätes zu erreichen, verpacken Sie das Gerät in der Originalverpackung.
- **Reinigung der Oberfläche:** Verwenden Sie keine flüchtigen Flüssigkeiten, wie Insektensprays. Durch zu starken Druck beim Abwischen können die Oberflächen beschädigt werden. Gummi- oder Plastikteile sollten nicht über einen längeren Zeitraum mit dem Gerät in Kontakt sein. Nutzen Sie ein trockenes Tuch.
- Lesen Sie sich diese Bedienungsanleitung vor dem Aufbauen und Benutzen des Gerätes aufmerksam durch. Ein sicherer und effektiver Gebrauch des Gerätes kann nur erzielt werden, wenn das Gerät ordnungsgemäß aufgebaut, gepflegt und benutzt wird. Stellen Sie sicher, dass sämtliche Personen, die dieses Gerät nutzen, über die Warnungen und Sicherheitshinweise informiert sind.

Dear Customer,



Congratulations on purchasing this product. Please read and follow these instructions, in order to avoid damaging the item. We do not cover any damages that may arise from improper use of the item or the disregard of the safety instructions.

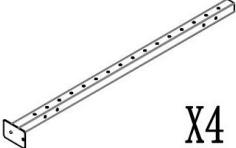
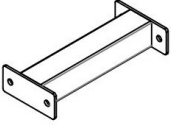

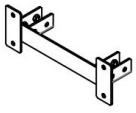



General Safety Notice

- Read all instructions before using.
- Do not place on or near a hot gas or electric burner or in a heated oven.
- **Small objects:** Keep small objects (i.e. screws, mounting material, memory cards etc.) and packaging out of the range of children. Do not let Children play with foil. Choking hazard!
- **Transporting the device:** Please keep the original packaging. To gain sufficient protection of the device while shipment or transportation, make sure to put it back in its original packaging.
- **Cleaning the surface:** Do not use any volatile liquids, detergents or the like. Use a clean dry cloth.
- Do not expose the appliance to extreme temperatures. The appliance shall be used in moderate climates.
- The use of attachments that are not recommended by the appliance manufacturer may result in personal injury.
- The appliance is not a toy. Do not let children play with it.
- Do not use the appliance for other than intended use. This appliance has been designed solely for domestic use; the manufacturer's liability shall not be engaged in the event of any professional use, by any misuse or by any use not complying with the operating instructions.
- Save these instructions.

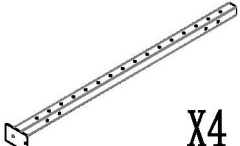
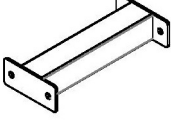
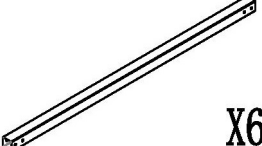
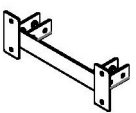
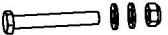

Montage / Assembly

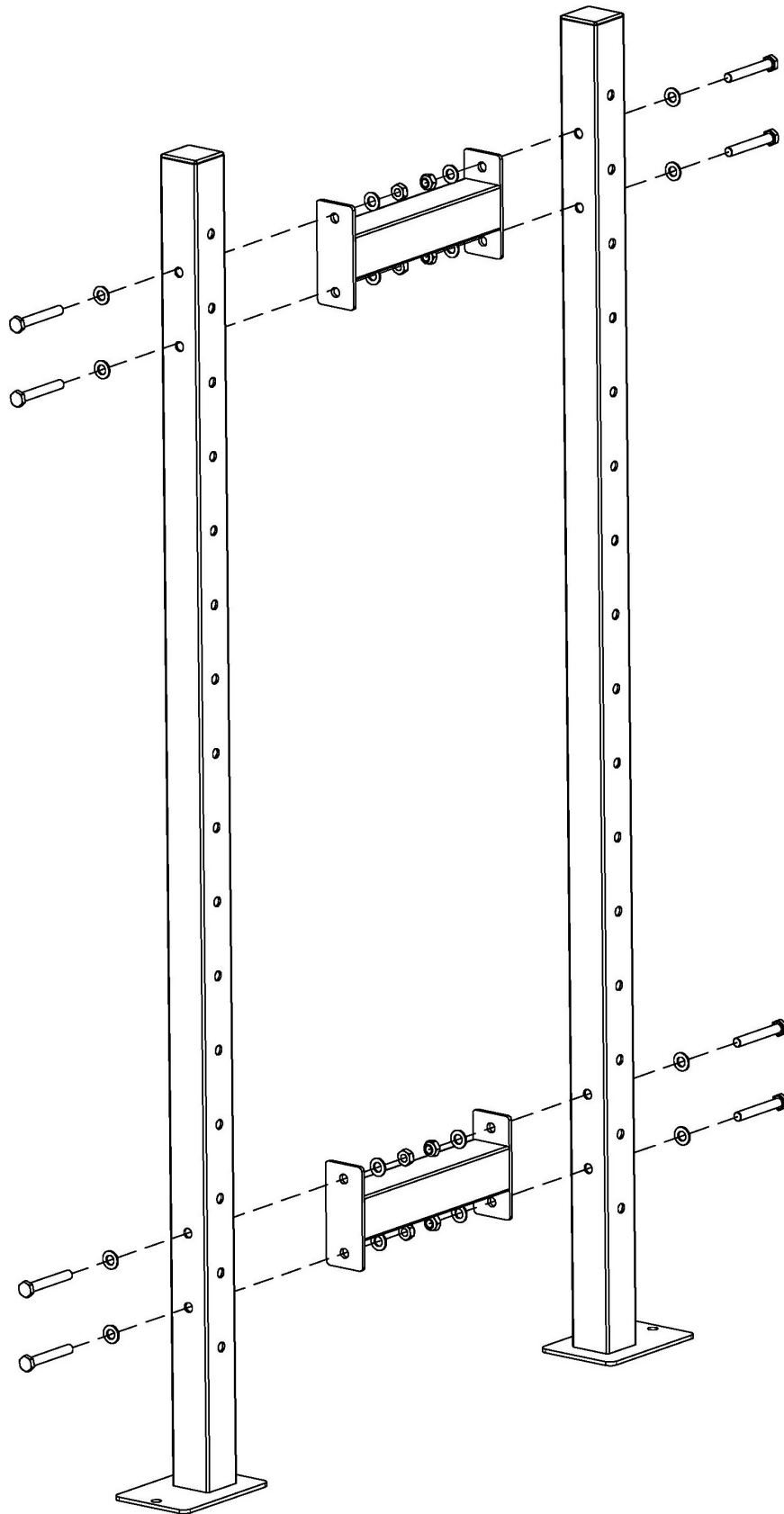
Teile Übersicht / Parts Overview

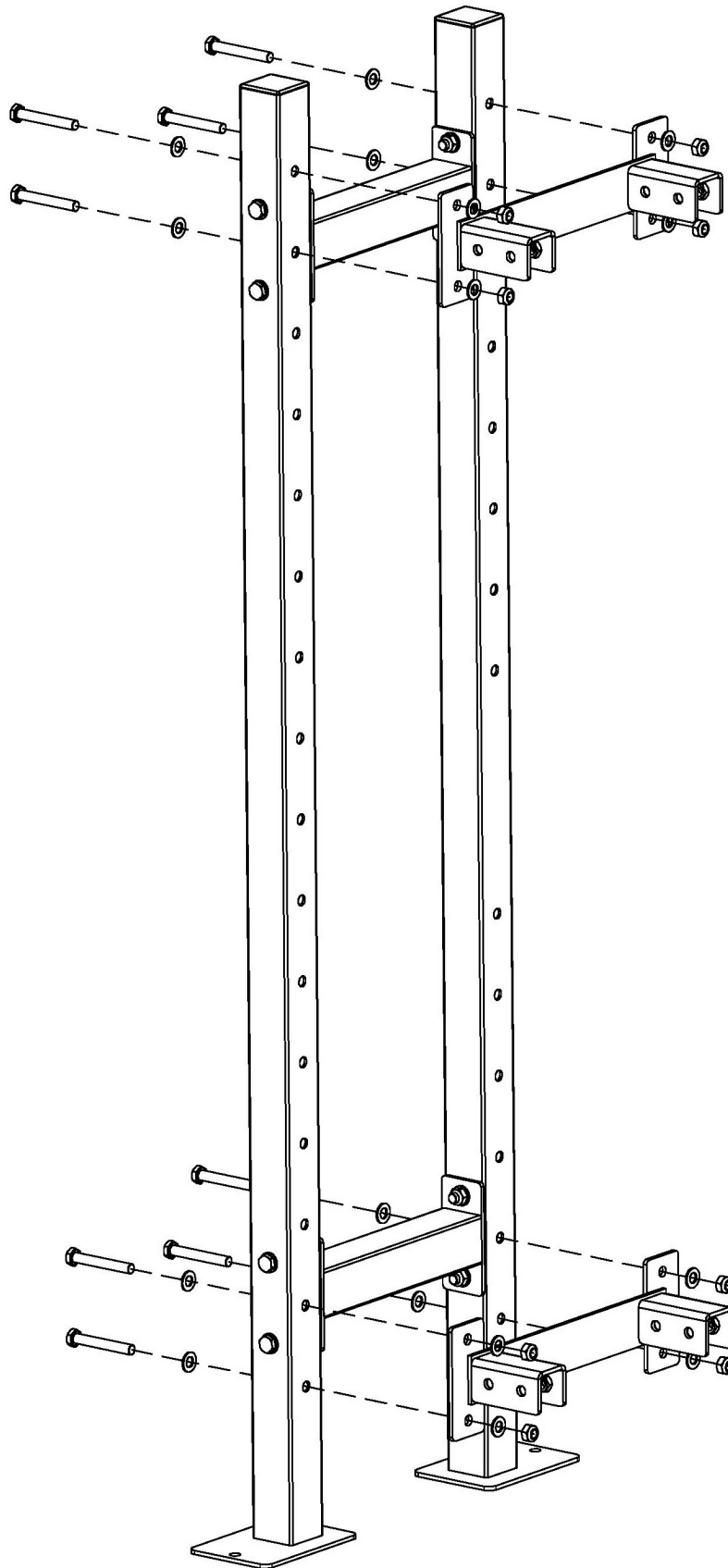
Traytor A (10030693):

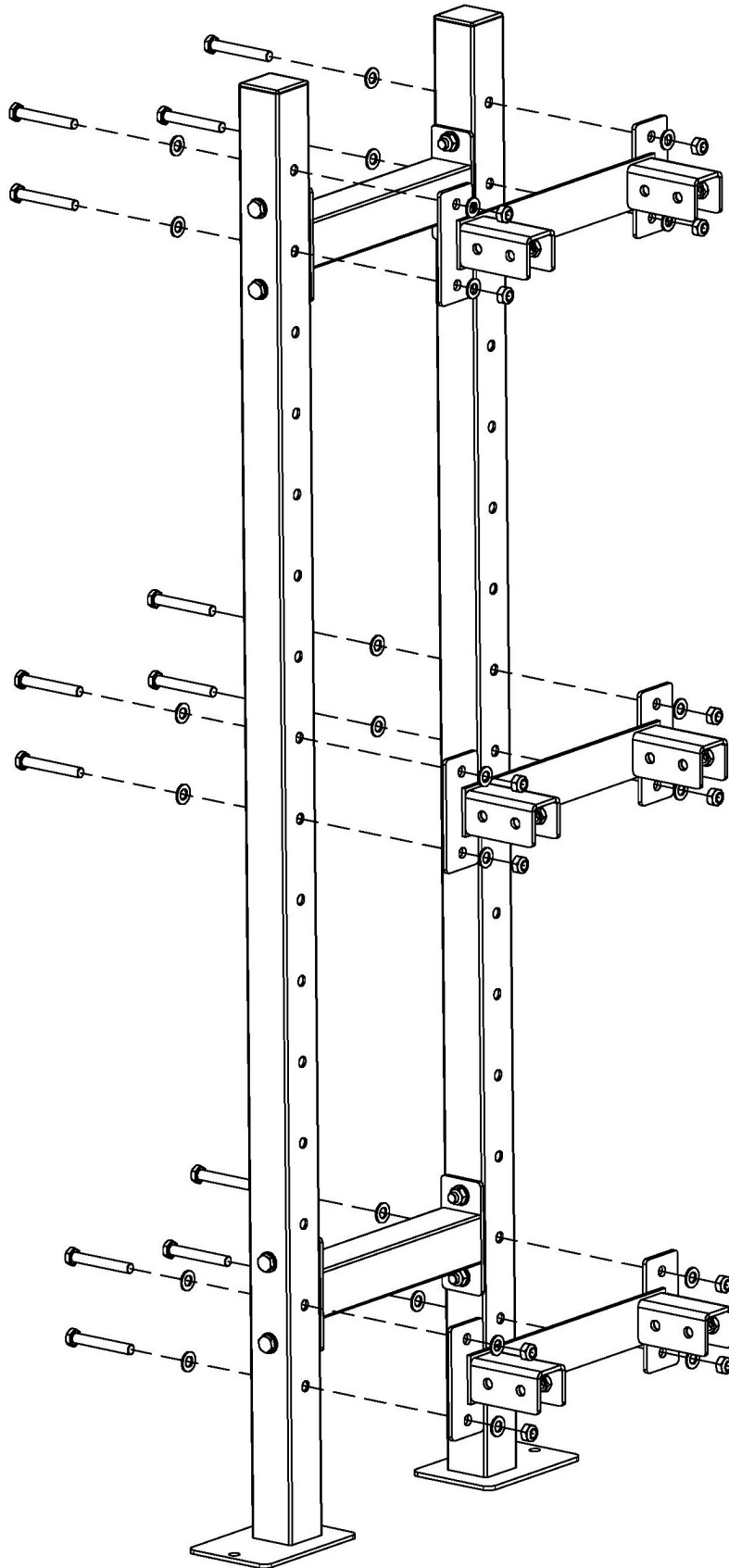
<p>1</p>  <p>X4</p>	<p>2</p>  <p>X4</p>	<p>3</p>  <p>X4</p>
<p>4</p>  <p>X4</p>	<p>5 M12X85 bolt, nut, washer</p>  <p>X36</p>	<p>6 M12X25 bolt, nut, washer</p>  <p>X32</p>
<p>7</p>  <p>X1</p>		

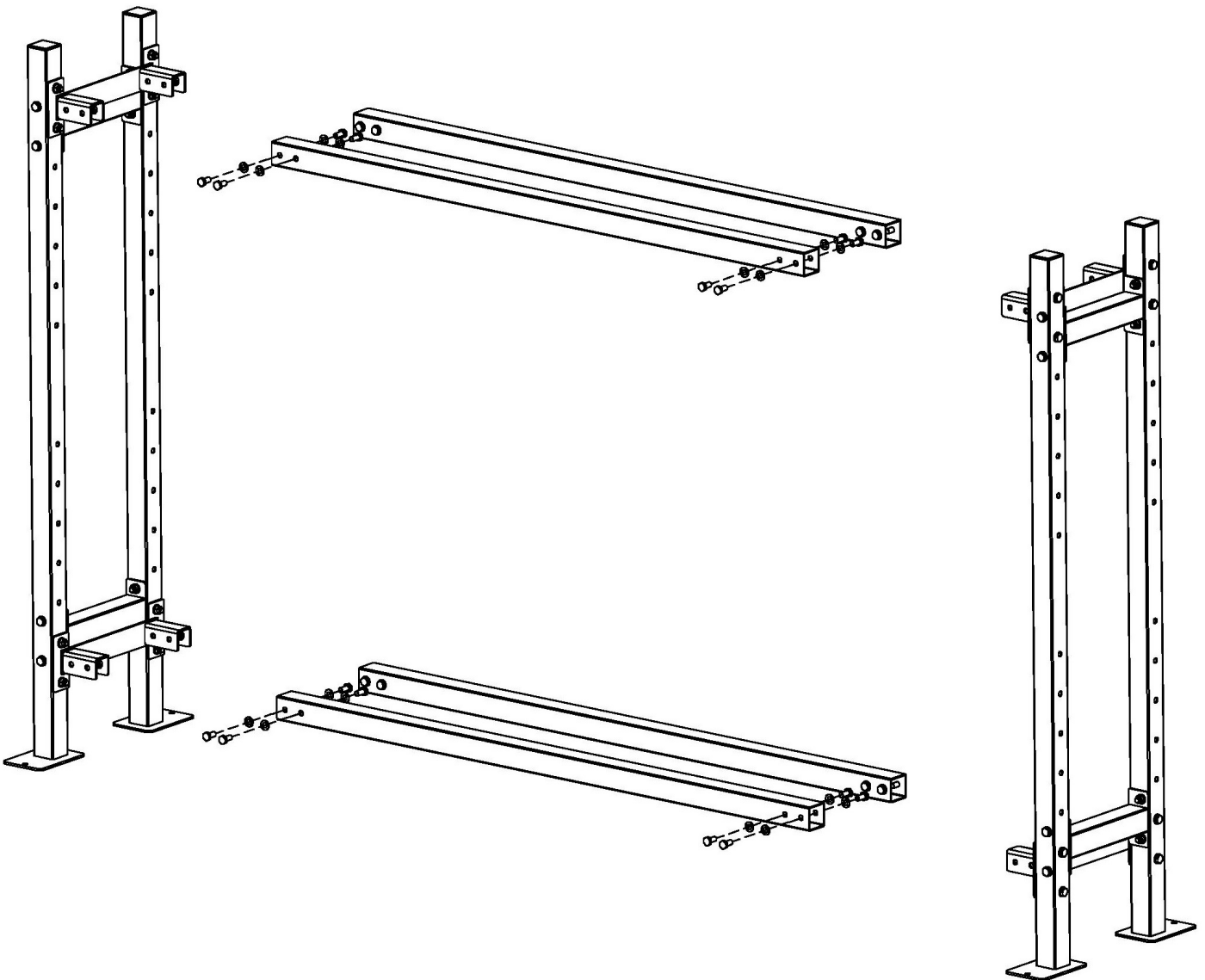
Traytor B (10030694):

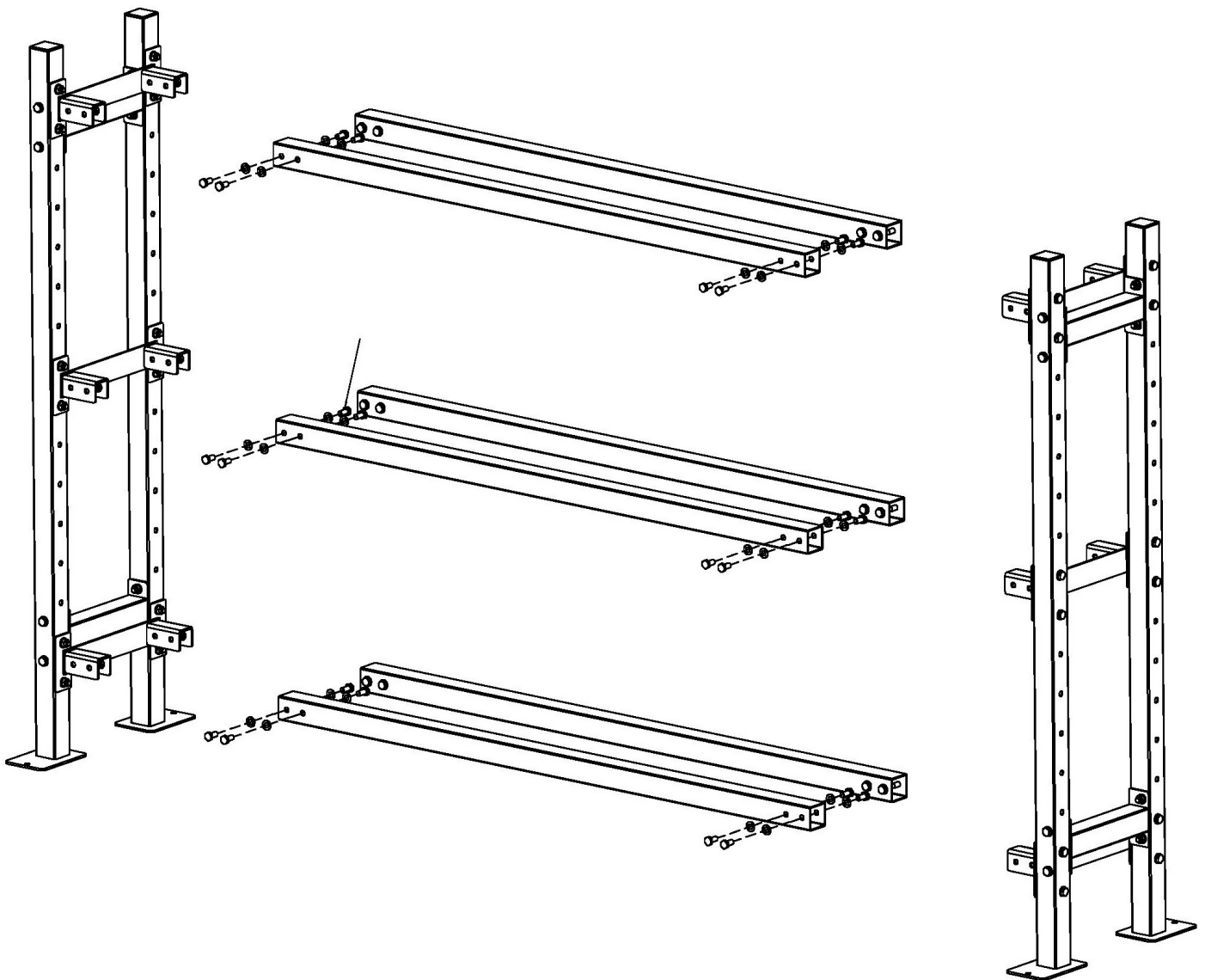
<p>1</p>  <p>X4</p>	<p>2</p>  <p>X4</p>	<p>3</p>  <p>X6</p>
<p>4</p>  <p>X6</p>	<p>5 M12X85 bolt, nut, washer</p>  <p>X40</p>	<p>6 M12X25 bolt, nut, washer</p>  <p>X48</p>











Hersteller / Manufacturer

CHAL-TEC GmbH, Wallstraße 16, 10179 Berlin, Deutschland/Germany