

VARICOOK DOMINO

Induktionskochfeld
Induction Hob
Table de cuisson à induction
Placa de inducción
Piano cottura a induzione

10031548



COOKINGCO
OOKINGCOO
KINGCOOKIN
INGCOOKING
COOKINGCO
OOKINGCOO
KINGCOOKIN
INGCOOKING

KLARSTEIN

www.klarstein.com

Sehr geehrter Kunde,

wir gratulieren Ihnen zum Erwerb Ihres Gerätes. Lesen Sie die folgenden Hinweise sorgfältig durch und befolgen Sie diese, um möglichen Schäden vorzubeugen. Für Schäden, die durch Missachtung der Hinweise und unsachgemäßen Gebrauch entstehen, übernehmen wir keine Haftung. Scannen Sie den folgenden QR-Code, um Zugriff auf die aktuellste Bedienungsanleitung und weitere Informationen rund um das Produkt zu erhalten.



INHALTSVERZEICHNIS

Sicherheitshinweise	4
Hinweise zu Bedienung und Wartung	5
Funktionsweise	7
Inbetriebnahme und Bedienung	8
Reinigung und Pflege	9
Spezielle Entsorgungshinweise für Verbraucher in Deutschland	10
Hinweise zur Entsorgung	12
Hersteller & Importeur (UK)	12

English	13
Español	21
Français	29
Italiano	37

TECHNISCHE DATEN

Artikelnummer	10031548
Stromversorgung	220-240 V ~ 50 Hz
Leistung hintere Platte (Stufe 1-8)	500-1800 W
Leistung vordere Platte (Stufe 1-8)	400-1300 W

SICHERHEITSHINWEISE

Stromschlagrisiko

- Ziehen Sie den Netzstecker des Geräts aus der Steckdose, bevor Wartungen oder Reparaturen am Gerät durchgeführt werden.
- Die Verbindung zu einem geerdeten Stromanschluss ist erforderlich und vorgeschrieben.
- Veränderungen am Stromanschluss dürfen nur von einem hierfür qualifizierten Elektriker durchgeführt werden.
- Ein Nichtbefolgen der Hinweise kann zu Stromschlägen oder zum Tode führen.



VORSICHT

Verletzungsgefahr! Die Kanten der Kochplatte sind scharf. Lassen Sie Vorsicht walten, da Sie sich ansonsten durch Schnitte verletzen könnten.

Allgemeine Sicherheitshinweise

- Lesen Sie diese Bedienungsanleitung vor der Installation und/oder der Verwendung des Geräts aufmerksam durch.
- Stellen Sie niemals leicht brennbare Materialien oder Produkte auf dem Kochfeld ab.
- Bitte stellen Sie diese Informationen demjenigen zur Verfügung, der das Gerät einbaut, da Sie dadurch gegebenenfalls Installationskosten sparen können.
- Dieses Gerät muss zur Vermeidung von Sach- und Personenschäden gemäß dieser Bedienungsanleitung installiert werden.
- Dieses Gerät muss von einer hierfür qualifizierten Person installiert und geerdet werden.
- Dieses Gerät sollte an einen Stromkreislauf angeschlossen werden, der über einen Trennschutzschalter verfügt, der eine vollständige Trennung von der Stromversorgung ermöglicht.
- Durch eine fehlerhafte Installation des Geräts können alle Garantie- und Gewährleistungsansprüche erlöschen.
- Kinder ab 8 Jahren, psychisch, sensorisch und körperlich eingeschränkte Menschen dürfen das Gerät nur benutzen, wenn sie vorher von einer für sie verantwortlichen Aufsichtsperson ausführlich mit den Funktionen und den Sicherheitsvorkehrungen vertraut gemacht wurden und die damit verbundenen Risiken verstehen.
- Das Gerät ist kein Spielzeug. Die Reinigung und Wartung des Kochfeldes sollte von Kindern niemals allein durchgeführt werden.
- Das Netzkabel muss, wenn es Beschädigungen aufweist, vom Hersteller, dem Kundendienst oder einer in ähnlicher Weise qualifizierten Person ersetzt werden, um Sach- und/oder Personenschäden zu vermeiden.

- Schalten Sie das Gerät zur Reduzierung der Stromschlaggefahr sofort aus, wenn die Oberfläche (Kochfeldoberfläche aus Glaskeramik oder ähnlichem Material, die stromführende Teile schützt) Risse aufweist.
- Legen Sie keine Metallobjekte wie beispielsweise Messer, Gabeln, Löffel und Topfdeckel auf das Kochfeld, da diese dort sehr heiß werden könnten.
- Verwenden Sie zur Reinigung des Kochfeldes keinen Dampfreiniger.
- Das Gerät darf nicht in Verbindung mit einem externen Timer oder einem separaten Fernbedienungssystem verwendet werden.
- Der Kochvorgang muss beaufsichtigt werden. Ein kurzer Kochvorgang muss permanent beaufsichtigt werden.
- Lassen Sie das Gerät während des Kochvorgangs niemals unbeaufsichtigt, da insbesondere das Kochen mit Öl oder Fett gefährlich sein und den Ausbruch eines Brandes zur Folge haben kann. Versuchen Sie niemals, einen Fettbrand mit Wasser zu löschen! Schalten Sie das Gerät stattdessen aus und decken Sie die Flamme mit einer Feuerschutzdecke oder einem Topfdeckel ab.



WARNUNG

Brandgefahr! Stellen Sie keine Gegenstände außer Töpfen und Pfannen auf den Induktionskochplatten ab.

HINWEISE ZU BEDIENUNG UND WARTUNG

Stromschlagrisiko

- Kochen Sie keinesfalls auf einer kaputten oder gerissenen Kochoberfläche. Sollte die Kochoberfläche brechen oder Risse aufweisen, schalten Sie das Gerät sofort aus, ziehen Sie den Netzstecker aus der Steckdose und kontaktieren Sie einen qualifizierten Techniker.
- Schalten Sie das Induktionskochfeld vor der Reinigung und Wartung aus und ziehen Sie den Netzstecker.
- Ein Nichtbefolgen der Hinweise kann zu Stromschlägen oder zum Tode führen.

Gesundheitsrisiken

- Dieses Gerät entspricht elektromagnetischen Sicherheitsstandards.
- Personen mit Herzschrittmachern oder anderen elektrischen Implantaten (wie beispielsweise Insulinpumpen) müssen vor der Verwendung des Geräts ihren Arzt oder Implantathersteller kontaktieren, um sicherzustellen, dass ihre Implantate nicht von dem elektromagnetischen Feld der Kochplatte beeinflusst werden.
- Ein Nichtbefolgen der Hinweise kann zum Tode führen.

**VORSICHT**

Verbrennungsgefahr! Während der Verwendung werden die für den Nutzer zugänglichen Geräteteile so heiß, dass sie Verbrennungen verursachen können. Achten Sie darauf, dass Ihr Körper, Ihre Kleidung und andere Materialien als Kochutensilien die Kochplatte erst dann berühren dürfen, wenn diese vollständig abgekühlt ist.

- Halten Sie Kinder von der Induktionskochplatte fern.
- Topfgriffe können während der Verwendung so heiß werden, dass Sie diese nicht berühren sollten. Stellen Sie sicher, dass sich die Topfgriffe nicht direkt über eingeschalteten Kochfeldern befinden. Achten Sie darauf, dass sich die Topfgriffe außerhalb der Reichweite von Kindern befinden.
- Ein Nichtbefolgen der Hinweise kann zu Verbrennungen und Verbrühungen führen.

**WARNUNG**

Verletzungsgefahr! Die messerscharfe Klinge eines Kochfeldschabers wird freigelegt, sobald Sie die Sicherheitsabdeckung abnehmen. Lassen Sie bei der Verwendung äußerste Vorsicht walten. Verstauen Sie den Kochfeldschaber immer mit aufgesetzter Sicherheitsabdeckung, außerhalb der Reichweite von Kindern. Das Nichtbefolgen der Hinweise kann zu Verletzungen und Schnitten führen.

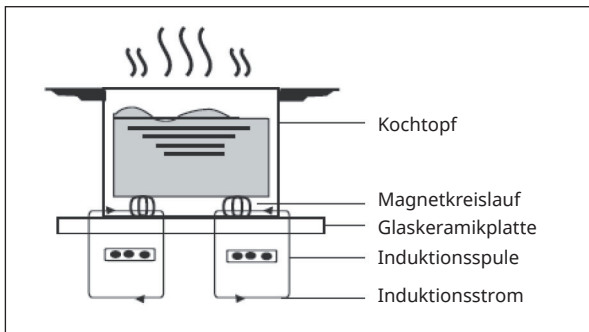
Allgemeine Sicherheitshinweise

- Lassen Sie das Gerät während der Verwendung niemals unbeaufsichtigt. Ein Überkochen kann zu Rauchentwicklung führen und Fettspritzer könnten sich entzünden.
- Lagern Sie keine Gegenstände auf dem Gerät.
- Lassen Sie niemals Gegenstände oder sonstige Utensilien auf dem Gerät liegen.
- Legen Sie keine magnetisierbaren Gegenstände (z. B. Kreditkarten, Speicherkarten) oder elektronische Geräte (z. B. Computer, MP3-Player) in die Nähe des Geräts, da diese durch das elektromagnetische Feld beeinflusst werden könnten.
- Verwenden Sie das Gerät niemals, um sich aufzuwärmen oder zur Beheizung des Raums.
- Schalten Sie die Kochfelder und die Kochfläche nach der Verwendung, wie in dieser Bedienungsanleitung beschrieben (z. B. durch Benutzung der Touch-Steuerung) aus. Verlassen Sie sich zum Ausschalten nicht auf die Topferkennungsfunktion, wenn Sie die Töpfe wegnehmen.
- Lassen Sie nicht zu, dass Kinder mit dem Gerät spielen, darauf sitzen, stehen oder klettern.
- Lagern Sie im Interesse von Kindern nichts in den Schränken oberhalb des Geräts. Kinder, die heimlich auf das Gerät klettern, könnten durch herunterfallende Gegenstände ernsthaft verletzt werden.

- Kinder oder Personen mit eingeschränkten geistigen Fähigkeiten sollten von einer für sie verantwortlichen Person bei der Verwendung des Geräts angeleitet werden, um sicherzustellen, dass diese das Gerät verwenden können, ohne sich selbst oder andere dadurch in Gefahr zu bringen.
- Reparieren oder ersetzen Sie keine Geräteteile, es sei denn, dies wird explizit in der Bedienungsanleitung empfohlen. Alle anderen Reparatur- und Wartungsarbeiten sollten von einem hierfür qualifizierten Elektriker durchgeführt werden.
- Lassen Sie keine schweren Gegenstände auf die Kochfläche fallen und stellen Sie diese auch nicht dort ab.
- Stellen Sie sich nicht auf die Kochfläche.
- Verwenden Sie keine Töpfe mit scharfen Kanten und ziehen Sie diese auch nicht über die Glasoberfläche, da diese dadurch zerkratzt werden könnte.
- Verwenden Sie zur Reinigung der Oberfläche keine Metallbürsten oder andere aggressive Reinigungsmittel, da diese dadurch zerkratzt werden könnte.
- Dieses Gerät ist ausschließlich für die Verwendung in Haushalten und ähnlichen Umgebungen vorgesehen, wie z. B. Personalküchen in Läden, Büros und anderen Arbeitsumgebungen, in Bauernhäusern, von Gästen in Hotels, Motels und Bed & Breakfasts.
- Berühren Sie die Kochfelder während der Verwendung keinesfalls mit der bloßen Hand.
- Kinder unter 8 Jahren sollten nicht in die Nähe des Geräts gelangen können.

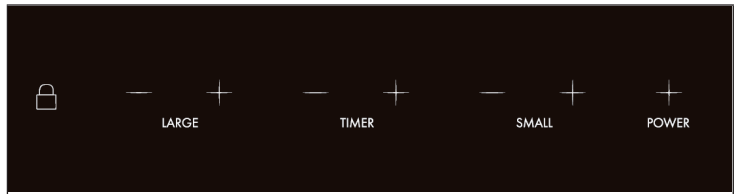
FUNKTIONSWEISE

Das Kochen mit Induktion ist eine fortschrittliche, effiziente und günstige Kochtechnologie. Sie funktioniert mithilfe von elektromagnetischen Schwingungen und überträgt die Hitze direkt auf den Topf, anstatt diesen indirekt über die Glasoberfläche zu erhitzen. Das Glas wird nur heiß, weil der Topf es aufwärmt.



INBETRIEBNAHME UND BEDIENUNG

Tasten und Funktionen



POWER	Stellen Sie einen geeigneten Topf oder eine Pfanne in das Zentrum der Kochplatte und drücken Sie auf die Taste, der Summer ertönt. Falls Sie innerhalb einer Minute keine Eingabe vornehmen, wechselt das Gerät wieder in den Standby-Zustand.
LARGE	<p>Hintere Kochplatte einstellen. Benutzen Sie die Pfeil-Tasten, um die folgende Leistung einzustellen:</p> <p>1 = 500 W 2 = 800 W 3 = 1000 W 4 = 1100 W 5 = 1300 W 6 = 1500 W 7 = 1600 W 8 = 1800 W</p>
SMALL	<p>Vordere Kochplatte einstellen. Benutzen Sie die Pfeil-Tasten, um die folgende Leistung einzustellen:</p> <p>1 = 400 W 2 = 500 W 3 = 800 W 4 = 900 W 5 = 1000 W 6 = 1100 W 7 = 1200 W 8 = 1300 W</p>
TIMER	Drücken Sie auf die Taste, um den Timer einzustellen. Benutzen Sie die Pfeiltasten um den Timer in Minuten-Schritten von 1-99 Minuten einzustellen. Nachdem der Timer abgelaufen ist geht das Gerät automatisch aus.

Nachdem Sie die Funktion ausgewählt haben, drücken Sie auf die Sperr-Taste ganz links, um die gewünschte Funktion zu sperren. Die Sperranzeige leuchtet auf. Der Induktionsfeld reagiert nun nicht mehr auf Eingaben wenn eine Taste betätigt wird. Wenn Sie eine andere Funktion auswählen oder das Gerät ausschalten möchten, halten Sie die Sperr-Taste 3 Sekunden lang gedrückt, um die Sperre wieder aufzuheben.

Das Gerät schaltet sich automatisch ab, wenn innerhalb von 2 Stunden keine Bedienung erfolgt ist, sofern kein Timer eingestellt ist.

GEEIGNETES KOCHGESCHIRR

Stahl, Gusseisen, emailliertes Eisen, Edelstahl, Flachboden-Töpfe und Pfannen mit Durchmesser von 12-22 cm.



Ungeeignetes Kochgeschirr

Hitzebeständiges Glas, Keramikbehälter, Kupfer, Töpfe oder Pfannen aus Aluminium, Töpfe und Pfannen mit abgerundete Böden oder einem Durchmesser der kleiner als 12 cm ist.




REINIGUNG UND PFLEGE

- Ziehen Sie vor der Reinigung den Stecker aus der Steckdose und warten Sie, bis das Gerät vollständig abgekühlt ist. Reinigen Sie das Gerät nach jedem Gebrauch.
- Wenn Sie Töpfe und Pfannen nicht reinigen, kann es zu Verfärbungen und Flecken kommen.
- Verwenden Sie zur Reinigung kein Benzin und keine Verdüner, Scheuermittel oder Polierpulver.
- Wischen Sie die Oberfläche des Gerät mit etwas mit Spülmittel und feuchtem Tuch ab.
- Saugen Sie mit dem Staubsauger Schmutz und Staub aus den Lüftungsöffnungen.
- Waschen Sie das Gerät niemals mit Wasser ab, es könnte ins Gerät eindringen und Funktionsstörungen verursachen.

SPEZIELLE ENTSORGUNGSHINWEISE FÜR VERBRAUCHER IN DEUTSCHLAND

Entsorgen Sie Ihre Altgeräte fachgerecht. Dadurch wird gewährleistet, dass die Altgeräte umweltgerecht verwertet und negative Auswirkungen auf die Umwelt und menschliche Gesundheit vermieden werden. Bei der Entsorgung sind folgende Regeln zu beachten:

- Jeder Verbraucher ist gesetzlich verpflichtet, Elektro- und Elektronikaltgeräte (Altgeräte) sowie Batterien und Akkus getrennt vom Hausmüll zu entsorgen. Sie erkennen die entsprechenden Altgeräte durch folgendes Symbol der durchgestrichene Mülltonne (WEEE Symbol). 
- Sie haben Altbatterien und Altakkumulatoren, die nicht vom Altgerät umschlossen sind, sowie Lampen, die zerstörungsfrei aus dem Altgerät entnommen werden können, vor der Abgabe an einer Entsorgungsstelle vom Altgerät zerstörungsfrei zu trennen.
- Bestimmte Lampen und Leuchtmittel fallen ebenso unter das Elektro- und Elektronikgesetz und sind dementsprechend wie Altgeräte zu behandeln. Ausgenommen sind Glühbirnen und Halogenlampen. Entsorgen Sie Glühbirnen und Halogenlampen bitte über den Hausmüll, sofern Sie nicht das WEEE Symbol tragen.
- Jeder Verbraucher ist für das Löschen von personenbezogenen Daten auf dem Elektro- bzw. Elektronikgerät selbst verantwortlich.

Rücknahmepflicht der Vertreiber

Vertreiber mit einer Verkaufsfläche für Elektro- und Elektronikgeräte von mindestens 400 Quadratmetern sowie Vertreiber von Lebensmitteln mit einer Gesamtverkauffläche von mindestens 800 Quadratmetern, die mehrmals im Kalenderjahr oder dauerhaft Elektro- und Elektronikgeräte anbieten und auf dem Markt bereitstellen, sind verpflichtet,

- 1 bei der Abgabe eines neuen Elektro- oder Elektronikgerätes an einen Endnutzer ein Altgerät des Endnutzers der gleichen Geräteart, das im Wesentlichen die gleichen Funktionen wie das neue Gerät erfüllt, am Ort der Abgabe oder in unmittelbarer Nähe hierzu unentgeltlich zurückzunehmen und
- 2 auf Verlangen des Endnutzers Altgeräte, die in keiner äußeren Abmessung größer als 25 Zentimeter sind, im Einzelhandelsgeschäft oder in unmittelbarer Nähe hierzu unentgeltlich zurückzunehmen; die Rücknahme darf nicht an den Kauf eines Elektro- oder Elektronikgerätes geknüpft werden und ist auf drei Altgeräte pro Geräteart beschränkt.

- Bei einem Vertrieb unter Verwendung von Fernkommunikationsmittel ist die unentgeltliche Abholung am Ort der Abgabe auf Elektro- und Elektronikgeräte der Kategorien 1, 2 und 4 gemäß § 2 Abs. 1 ElektroG, nämlich „Wärmeüberträger“, „Bildschirmgeräte“ (Oberfläche von mehr als 100 cm²) oder „Großgeräte“ (letztere mit mindestens einer äußeren Abmessung über 50 Zentimeter) beschränkt. Für andere Elektro- und Elektronikgeräte (Kategorien 3, 5, 6) ist eine Rückgabemöglichkeit in zumutbarer Entfernung zum jeweiligen Endnutzer zu gewährleisten.
- Altgeräte dürfen kostenlos auf dem lokalen Wertstoffhof oder in folgenden Sammelstellen in Ihrer Nähe abgegeben werden: www.take-e-back.de
- Für Elektro- und Elektronikgeräte der Kategorien 1, 2 und 4 an bieten wir auch die Möglichkeit einer unentgeltlichen Abholung am Ort der Abgabe. Beim Kauf eines Neugeräts haben sie die Möglichkeit eine Altgerätabholung über die Webseite auszuwählen.
- Batterien können überall dort kostenfrei zurückgegeben werden, wo sie verkauft werden (z. B. Super-, Bau-, Drogeriemarkt). Auch Wertstoff- und Recyclinghöfe nehmen Batterien zurück. Sie können Batterien auch per Post an uns zurücksenden. Altbatterien in haushaltsüblichen Mengen können Sie direkt bei uns von Montag bis Freitag zwischen 07:30 und 15:30 Uhr unter der folgenden Adresse unentgeltlich zurückgeben:

Chal-Tec GmbH
Member of Berlin Brands Group
Handwerkerstr. 11
15366 Dahlwitz-Hoppegarten
Deutschland

- Wichtig zu beachten ist, dass Lithiumbatterien aus Sicherheitsgründen vor der Rückgabe gegen Kurzschluss gesichert werden müssen (z. B. durch Abkleben der Pole).
- Finden sich unter der durchgestrichenen Mülltonne auf der Batterie zusätzlich die Zeichen Cd, Hg oder Pb ist das ein Hinweis darauf, dass die Batterie gefährliche Schadstoffe enthält. (»Cd« steht für Cadmium, »Pb« für Blei und »Hg« für Quecksilber).

Hinweis zur Abfallvermeidung

Indem Sie die Lebensdauer Ihrer Altgeräte verlängern, tragen Sie dazu bei, Ressourcen effizient zu nutzen und zusätzlichen Müll zu vermeiden. Die Lebensdauer Ihrer Altgeräte können Sie verlängern indem Sie defekte Altgeräte reparieren lassen. Wenn sich Ihr Altgerät in gutem Zustand befindet, könnten Sie es spenden, verschenken oder verkaufen.

HINWEISE ZUR ENTSORGUNG



Wenn es in Ihrem Land eine gesetzliche Regelung zur Entsorgung von elektrischen und elektronischen Geräten gibt, weist dieses Symbol auf dem Produkt oder auf der Verpackung darauf hin, dass dieses Produkt nicht im Hausmüll entsorgt werden darf. Stattdessen muss es zu einer Sammelstelle für das Recycling von elektrischen und elektronischen Geräten gebracht werden. Durch regelkonforme Entsorgung schützen Sie die Umwelt und die Gesundheit Ihrer Mitmenschen vor negativen Konsequenzen. Informationen zum Recycling und zur Entsorgung dieses Produkts, erhalten Sie von Ihrer örtlichen Verwaltung oder Ihrem Hausmüllentsorgungsdienst.

HERSTELLER & IMPORTEUR (UK)

Hersteller:

Chal-Tec GmbH, Wallstraße 16, 10179 Berlin, Deutschland.

Importeur für Großbritannien:

Berlin Brands Group UK Limited
PO Box 42
272 Kensington High Street
London, W8 6ND
United Kingdom

Dear Customer,

Congratulations on purchasing this device. Please read the following instructions carefully and follow them to prevent possible damages. We assume no liability for damage caused by disregard of the instructions and improper use. Scan the QR code to get access to the latest user manual and more product information.



CONTENTS

Safety Instructions	14
Instructions on Use and Maintenance	15
Operating Principle	17
Use and Operation	18
Usable Pans	19
Cleaning and Care	19
Disposal Considerations	20
Manufacturer & Importer (UK)	20

TECHNICAL DATA

Item number	10031548
Power supply	220-240 V ~ 50Hz
Power rear plate	500-1800 W
Power front plate	400-1300 W

SAFETY INSTRUCTIONS

Electrical Shock Hazard

- Disconnect the appliance from the mains electricity supply before carrying out any work or maintenance on it.
- Connection to a good earth wiring system is essential and mandatory.
- Alterations to the domestic wiring system must only be made by a qualified electrician.
- Failure to follow this advice may result in electrical shock or death.



CAUTION

Risk of injury! Panel edges are sharp. Failure to use caution could result in injury or cuts.

General Instructions

- Read these instructions carefully before installing or using this appliance.
- No combustible material or products should be placed on this appliance at any time.
- Please make this information available to the person responsible for installing the appliance as it could reduce your installation costs.
- In order to avoid a hazard, this appliance must be installed according to these instructions for installation.
- This appliance is to be properly installed and earthed only by a suitably qualified person.
- This appliance should be connected to a circuit which incorporates an isolating switch providing full disconnection from the power supply.
- Failure to install the appliance correctly could invalidate any warranty or liability claims.
- This device may be only used by children 8 years old or older and persons with limited physical, sensory and mental capabilities and / or lack of experience and knowledge, provided that they have been instructed in use of the device by a responsible person who understands the associated risks.
- Children shall not play with the appliance. Cleaning and user maintenance shall not be made by children without supervision.
- If the supply cord is damaged, it must be replaced by the manufacturer, its service agent or similarly qualified persons in order to avoid a hazard.

- If the surface is cracked, switch off the appliance to avoid the possibility of electric shock, for hob surfaces of glass-ceramic or similar material which protect live parts.
- Metallic objects such as knives, forks, spoons and lids should not be placed on the hob surface since they can get hot. A steam cleaner is not to be used.
- Do not use a steam cleaner to clean your cooktop.
- The appliance is not intended to be operated by means of an external timer or separate remote-control system.
- The cooking process has to be supervised. A short term cooking process has to be supervised continuously.
- Unattended cooking on a hob with fat or oil can be dangerous and may result in fire. NEVER try to extinguish a fire with water, but switch off the appliance and then cover flame e.g. with a lid or a fire blanket.

**WARNING**

Risk of fire! do not store other items on the cooking surfaces, except pans and pots.

INSTRUCTIONS ON USE AND MAINTENANCE

Electrical Shock Hazard

- Do not cook on a broken or cracked cooktop. If the cooktop surface should break or crack, immediately switch off the appliance, unplug the power cord from the wall outlet and contact a qualified technician.
- Switch off the induction hob before cleaning and maintenance and pull out the mains plug.
- Failure to follow this advice may result in electrical shock or death.

Health Hazard

- This appliance complies with electromagnetic safety standards.
- However, persons with cardiac pacemakers or other electrical implants (such as insulin pumps) must consult with their doctor or implant manufacturer before using this appliance to make sure that their implants will not be affected by the electromagnetic field.
- Failure to follow this advice may result in death.

**CAUTION**

Risk of burns! During use, accessible parts of this appliance will become hot enough to cause burns. Do not let your body, clothing or any item other than suitable cookware contact the Induction glass until the surface is cool.

- Keep children away.
- Handles of saucepans may be hot to touch. Check saucepan handles do not overhang other cooking zones that are on.
- Keep handles out of reach of children.
- Failure to follow this advice could result in burns and scalds.

**WARNING**

Risk of injury! The razor-sharp blade of a cooktop scraper is exposed when the safety cover is retracted. Use with extreme care and always store safely and out of reach of children. Failure to use caution could result in injury or cuts.

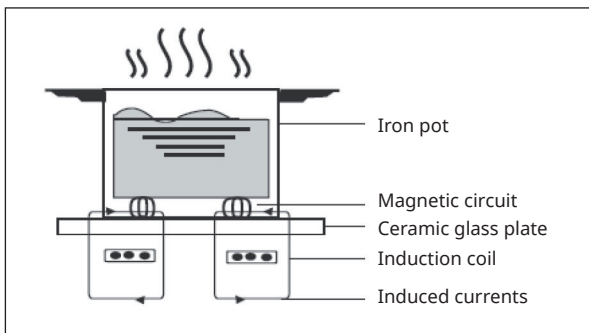
General Instructions

- Never leave the appliance unattended when in use. Boilover causes smoking and greasy spillovers that may ignite.
- Never use your appliance as a work or storage surface.
- Never leave any objects or utensils on the appliance.
- Do not place or leave any magnetisable objects (e.g. credit cards, memory cards) or electronic devices (e.g. computers, MP3 players) near the appliance, as they may be affected by its electromagnetic field.
- Never use your appliance for warming or heating the room.
- After use, always turn off the cooking zones and the cooktop as described in this manual (i.e. by using the touch controls).
- Do not rely on the pan detection feature to turn off the cooking zones when you remove the pans.
- Do not allow children to play with the appliance or sit, stand, or climb on it.
- Do not store items of interest to children in cabinets above the appliance. Children climbing on the cooktop could be seriously injured.
- Do not leave children alone or unattended in the area where the appliance is in use.

- Children or persons with a disability which limits their ability to use the appliance should have a responsible and competent person to instruct them in its use. The instructor should be satisfied that they can use the appliance without danger to themselves or their surroundings.
- Do not repair or replace any part of the appliance unless specifically recommended in the manual. All other servicing should be done by a qualified technician.
- Do not place or drop heavy objects on your cooktop.
- Do not stand on your cooktop.
- Do not use pans with jagged edges or drag pans across the Induction glass surface as this can scratch the glass.
- Do not use scourers or any other harsh abrasive cleaning agents to clean your cooktop, as these can scratch the Induction glass.
- This appliance is intended to be used in household and similar applications such as: staff kitchen areas in shops, offices and other working environments; farm houses; by clients in hotels, motels and other residential type environments; bed and breakfast type environments.
- The appliance and its accessible parts become hot during use.
- Care should be taken to avoid touching heating elements.
- Children less than 8 years of age shall be kept away unless continuously supervised.

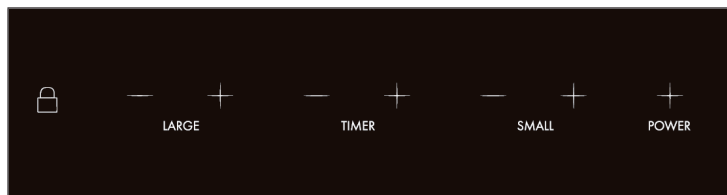
OPERATING PRINCIPLE

Induction cooking is a safe, advanced, efficient, and economical cooking technology. It works by electromagnetic vibrations generating heat directly in the pan, rather than indirectly through heating the glass surface. The glass becomes hot only because the pan eventually warms it up.



USE AND OPERATION

Controls and Functions



POWER	Place usable cooking utensils in the center of the top plate and plug in, pressing the button, a buzzer is sounding. If there is no program chosen within one minute, then the appliance returns to the stand-by mode.
LARGE	Power control of the rear plate. By using the arrow buttons the wattage can be changed in steps: <ul style="list-style-type: none"> 1 = 500 W 2 = 800 W 3 = 1000 W 4 = 1100 W 5 = 1300 W 6 = 1500 W 7 = 1600 W 8 = 1800 W
SMALL	Power control of the front plate. By using the arrow buttons the wattage can be changed in steps: <ul style="list-style-type: none"> 1 = 400 W 2 = 500 W 3 = 800 W 4 = 900 W 5 = 1000 W 6 = 1100 W 7 = 1200 W 8 = 1300 W
TIMER	Press the button to set Timer, by pressing the arrow buttons the time can be changed in one minute steps from 1-99 minute, after the time runs out, the appliance will stop working.

After you select the function, press the Lock button to lock the function you want, then the Lock Indicator will be shine. The induction cooker has no response when press any other button during this state. If you want to select other function or want to close the unit, hold the "LOCK" key for three seconds., every button will be work normally.

The induction cooker will shut off automatically if there is no any operation within 2 hours when the unit is not set timer.

USABLE PANS

Steel, cast iron, enameled iron, stainless steel, flat-bottom pans/pots with diameter from 12 to 22cm.



Non-usable Pans

Heat-resistant glass, ceramic container, copper, aluminum pans/pots. Rounded-bottom pans/pots with bot- tom measuring less than 12cm.



CLEANING AND CARE

- Disconnect plug and wait until the unit is cooled down completely. Clean after using every time.
- If the pots/pans are used without being cleaned, discoloration or cooked on stains may be caused.
- Do not use benzene, thinner, scrubbing brush or polishing powder to clean the induction cooker.
- Wipe using dish washing agent and damp cloth.
- Use vacuum cleaner to suck up dirt from the air intake and exhaust vent.
- Never run water over the unit (Water gets inside may cause malfunction).

DISPOSAL CONSIDERATIONS



If there is a legal regulation for the disposal of electrical and electronic devices in your country, this symbol on the product or on the packaging indicates that this product must not be disposed of with household waste. Instead, it must be taken to a collection point for the recycling of electrical and electronic equipment. By disposing of it in accordance with the rules, you are protecting the environment and the health of your fellow human beings from negative consequences. For information about the recycling and disposal of this product, please contact your local authority or your household waste disposal service.

MANUFACTURER & IMPORTER (UK)

Manufacturer:

Chal-Tec GmbH, Wallstrasse 16, 10179 Berlin, Germany.

Importer for Great Britain:

Berlin Brands Group UK Limited

PO Box 42

272 Kensington High Street

London, W8 6ND

United Kingdom

Estimado cliente,

Le felicitamos por la adquisición de este producto. Lea atentamente las siguientes instrucciones y síguelas para evitar posibles daños. No asumimos ninguna responsabilidad por los daños causados por el incumplimiento de las instrucciones y el uso inadecuado. Escanee el siguiente código QR para obtener acceso a la última guía del usuario y más información sobre el producto.



ÍNDICE

Indicaciones de seguridad	22
Indicaciones de limpieza y mantenimiento	23
Funcionamiento	25
Puesta en marcha y uso	26
Batería de cocina adecuada	27
Limpieza y cuidado	27
Indicaciones sobre la retirada del aparato	28
Fabricante e importador (Reino Unido)	28

DATOS TÉCNICOS

Número de artículo	10031548
Suministro eléctrico	220-240 V ~ 50 Hz
Potencia placa trasera (Niveles 1-8)	500-1800 W
Potencia placa delantera (Niveles 1-8)	400-1300 W

INDICACIONES DE SEGURIDAD

Riesgo de descarga eléctrica

- Cuando realice reparaciones o mantenimiento en el aparato, desconecte el enchufe de la toma de corriente.
- Es necesaria una conexión a una conexión eléctrica con toma de tierra.
- Las modificaciones en el sistema eléctrico deberán ser realizadas por un electricista autorizado.
- El hecho de no seguir estas indicaciones puede provocar descargas eléctricas.



ATENCIÓN

Riesgo de lesiones. Los cantos de la placa de cocción son muy afilados. Manipúelos con mucho cuidado, podría cortarse.

Instrucciones generales de seguridad

- Lea atentamente este manual de instrucciones antes del uso y/o instalación del aparato.
- Nunca coloque materiales o productos fácilmente inflamables sobre la placa de cocción.
- Ponga esta información a disposición de todos aquellos que monten el aparato, pues así podrá ahorrarse gastos de instalación.
- Este aparato debe instalarse siguiendo este manual de instrucciones para evitar daños personales y materiales.
- Este aparato debe ser instalado y conectado a una toma de tierra por una persona cualificada.
- Este aparato debe conectarse a un circuito eléctrico que disponga de un conmutador de aislamiento que permita una separación completa del suministro eléctrico.
- Por una instalación deficiente del aparato pueden cancelarse los derechos de garantía.
- Este aparato puede ser utilizado por niños mayores de 8 años y personas con discapacidades físicas, sensoriales y mentales y/o con falta de experiencia y conocimientos, siempre y cuando hayan sido instruidos sobre el uso del aparato y comprendan los peligros y riesgos asociados.
- Este aparato no es un juguete. La limpieza y mantenimiento no debe ser realizada por niños.
- Si el cable de alimentación está dañado, deberá ser sustituido por el fabricante, el servicio de atención al cliente o por una persona igualmente cualificada para evitar daños personales o materiales.
- Apague enseguida el aparato para reducir el riesgo de descarga eléctrica si la superficie (superficie de cocción vitrocerámica o material similar que proteja las piezas conductoras) presenta roturas.

- No coloque ningún objeto metálico, como cuchillos, tenedores, cucharas y tapas de ollas sobre la superficie de cocción, pues estos objetos pueden alcanzar temperaturas muy elevadas.
- No utilice productos a vapor para la limpieza de la zona de cocción.
- El aparato no debe utilizarse con un temporizador externo ni una toma de corriente por control remoto.
- El proceso de cocción debe supervisarse. Debe tenerse en cuenta un proceso de cocción corto.
- Durante el proceso de cocción, nunca deje el aparato sin supervisión, pues especialmente la cocción con aceite o grasa pueden ser peligrosos y provocar que se desarrolle un incendio. Nunca intente sofocar con agua un incendio provocado con grasa. En su lugar, apague el aparato y cubra las llamas con una manta ignífuga o la tapa de una olla.



ADVERTENCIA

Riesgo de incendio. No coloque ningún objeto sobre la placa de inducción exceptuando ollas y sartenes.

INDICACIONES DE LIMPIEZA Y MANTENIMIENTO

Riesgo de descarga eléctrica

- En ningún caso utilice la placa si está averiada o rota. Si la superficie de cocción se agrieta o se rompe, apague inmediatamente el aparato, desenchufe el cable de alimentación de la toma de corriente y póngase en contacto con un técnico cualificado.
- Antes de la limpieza y el mantenimiento, apague la placa de inducción y desenchufe el cable de alimentación.
- El hecho de no seguir estas indicaciones puede provocar descargas eléctricas.

Riesgos para la salud

- Este aparato cumple con los estándares de seguridad electromagnética
- Las personas que utilicen marcapasos u otros implantes eléctricos (como bombas de insulina) deben contactar con su médico o fabricante del implante antes de utilizar el aparato para asegurarse de que este no se verá afectado por el campo electromagnético de la placa de cocción.
- El hecho de no seguir estas indicaciones puede provocar la muerte.



ATENCIÓN

Existe riesgo de quemaduras. Durante el uso, las piezas accesibles para el usuario alcanzan temperaturas muy elevadas que pueden provocar quemaduras. Asegúrese de que su cuerpo, ropa y otros materiales (como utensilios de cocina) toquen la placa de cocción solo cuando esta se haya enfriado por completo.

- Mantenga a los niños alejados de la placa de inducción.
- Las asas de la olla pueden alcanzar temperaturas muy elevadas durante el uso, por lo que no debe tocarlas. Asegúrese de que las asas de las ollas no se coloquen justo encima de la zona de cocción encendida. Asegúrese de que las asas de las ollas se mantengan fuera del alcance de los niños.
- El hecho de no seguir estas indicaciones puede provocar quemaduras y escaldaduras.



ADVERTENCIA

Riesgo de lesiones. La cuchilla afilada de un rascador de vitrocerámica quedará expuesta en cuanto retire la cubierta de seguridad. Preste especial atención durante el uso. Guarde el rascador de vitrocerámica siempre con la tapa puesta y fuera del alcance de los niños. El hecho de no seguir estas indicaciones puede provocar lesiones y cortes.

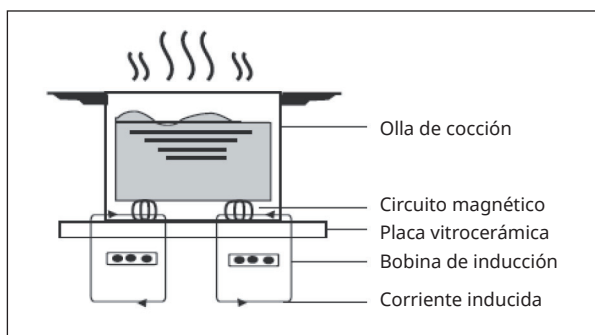
Advertencias generales de seguridad

- No deje el aparato en marcha si no se encuentra bajo supervisión. Si cuece demasiado un alimento puede provocar que se forme humo y que las salpicaduras de grasa entren en combustión.
- Nunca utilice el aparato como superficie de trabajo o almacenaje.
- Nunca deje objetos ni otros utensilios sobre el aparato.
- No coloque objetos con imán (p. ej. tarjetas de crédito, tarjetas de memoria) ni aparatos electrónicos (p. ej. ordenador, reproductor MP3) cerca del aparato, pues este puede afectar el campo electromagnético.
- Nunca utilice el aparato para calentar una estancia.
- Apague la placa y la zona de cocción tras su uso tal y como se describe en este manual (p. ej. tocando el control táctil). Para el apagado, no confíe en la función de detección de recipiente al retirar las ollas.
- No deje que los niños jueguen con el aparato ni se sienten o se suban a él.
- No guarde nada que pueda interesar a los niños en los armarios situados encima del aparato. Si los niños se suben al aparato podrían sufrir lesiones graves a causa de los objetos que caigan.

- Los niños y las personas con discapacidades mentales deberán ser instruidas por una persona responsable acerca del uso del aparato para garantizar que pueden manejarlo sin ponerse en peligro a ellos mismos ni a otras personas.
- No repare ni sustituya ninguna pieza a menos que se indique expresamente lo contrario en el manual de instrucciones. Todos los demás trabajos de reparación y mantenimiento deberán ser realizados por un electricista cualificado.
- No coloque objetos pesados encima de la placa de cocción ni los deje caer.
- No se suba encima de la placa de cocción.
- No utilice ollas con cantos afilados ni las arrastre por la superficie de cocción para evitar que se rasque.
- No utilice cepillos metálicos ni otros productos de limpieza agresivos para limpiar la superficie, pues podría rasarse.
- Este aparato debe utilizarse exclusivamente en entornos domésticos o similares, como cocinas de personal de tiendas, oficinas y otros entornos de trabajo; en granjas; en los hoteles, moteles o alojamientos tipo Bed&Breakfast por parte de los huéspedes.
- Nunca toque la zona de cocción con las manos sin protección mientras esté en funcionamiento.
- Los niños menores de 8 años no deben situarse cerca del aparato.

FUNCIONAMIENTO

La cocción con inducción consiste en una tecnología de cocción avanzada, eficiente y rentable. Funciona con ayuda de ondas electromagnéticas y transfiere el calor directamente a la olla en lugar de calentarse indirectamente mediante la superficie de cristal. El cristal solo se calienta porque la olla está caliente.



PUESTA EN MARCHA Y USO

Botones y funciones



POWER	Coloque una olla o sartén aptas en el centro de la placa de cocción y pulse el botón para que suene un zumbido. Si no realiza ninguna acción en el transcurso de un minuto, el aparato regresa al modo standby.
LARGE	Configurar placa de cocción trasera. Utilice los botones de dirección para ajustar la potencia como sigue: 1 = 500 W 2 = 800 W 3 = 1000 W 4 = 1100 W 5 = 1300 W 6 = 1500 W 7 = 1600 W 8 = 1800 W
SMALL	Configurar placa de cocción delantera. Utilice los botones de dirección para ajustar la potencia como sigue: 1 = 400 W 2 = 500 W 3 = 800 W 4 = 900 W 5 = 1000 W 6 = 1100 W 7 = 1200 W 8 = 1300 W
TIMER	Pulse el botón para regular el temporizador. Utilice los botones de dirección para ajustar el temporizador en intervalos de un minuto de 1 a 99 minutos. Cuando haya transcurrido el tiempo seleccionado, el aparato se apaga automáticamente.

Después de haber seleccionado la función, pulse el botón de bloqueo a la izquierda para bloquear la función deseada. El indicador de bloqueo se ilumina. La placa de inducción ahora no reacciona si pulsa un botón. Si selecciona otra función o desea apagar el aparato, mantenga el botón de bloqueo pulsado durante 3 segundos para desbloquear el aparato.

El aparato se apaga automáticamente si no se realiza ninguna acción en las dos horas siguientes siempre que no haya configurado ningún temporizador.

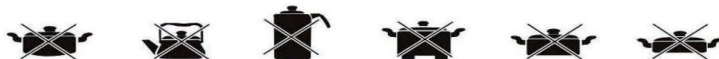
BATERÍA DE COCINA ADECUADA

Acero, hierro fundido, hierro esmaltado, acero inoxidable, ollas de fondo plano y sartenes con diámetro de 12-22 cm.



Batería de cocina no adecuada

Cristal resistente al calor, recipientes cerámicos, cobre, sartenes u ollas de aluminio, ollas y sartenes con fondo redondeado o un diámetro inferior a 12 cm.



LIMPIEZA Y CUIDADO

- Antes de la limpieza, desconecte el enchufe de la toma de corriente y espere hasta que el aparato se haya enfriado por completo. Limpie el aparato después de cada uso.
- Si no limpia las ollas y sartenes, pueden producirse decoloraciones y manchas.
- No utilice gasolina, disolventes, productos abrasivos ni ceras para la limpieza.
- Lave la superficie del aparato con un poco de lavavajillas y un paño húmedo.
- Aspire con la aspiradora la suciedad y el polvo de las ranuras de ventilación.
- Nunca lave el aparato con agua, podría filtrarse al interior del aparato y provocar averías.

INDICACIONES SOBRE LA RETIRADA DEL APARATO



Si en su país existe una disposición legal relativa a la eliminación de aparatos eléctricos y electrónicos, este símbolo estampado en el producto o en el embalaje advierte que no debe eliminarse como residuo doméstico. En lugar de ello, debe depositarse en un punto de recogida de reciclaje de aparatos eléctricos y electrónicos. Una gestión adecuada de estos residuos previene consecuencias potencialmente negativas para el medio ambiente y la salud de las personas. Puede consultar más información sobre el reciclaje y la eliminación de este producto contactando con su administración local o con su servicio de recogida de residuos.

FABRICANTE E IMPORTADOR (REINO UNIDO)

Fabricante:

Chal-Tec GmbH, Wallstraße 16, 10179 Berlín, Alemania.

Importador para Gran Bretaña:

Berlin Brands Group UK Limited

PO Box 42

272 Kensington High Street

London, W8 6ND

United Kingdom

Chère cliente, cher client,

Toutes nos félicitations pour l'acquisition de ce nouvel appareil. Veuillez lire attentivement et respecter les instructions de ce mode d'emploi afin d'éviter d'éventuels dommages. Nous ne saurions être tenus pour responsables des dommages dus au non-respect des consignes et à la mauvaise utilisation de l'appareil. Scannez le QR-Code pour obtenir la dernière version du mode d'emploi et des informations supplémentaires concernant le produit.



SOMMAIRE

Consignes de sécurité	30
Remarque sur le fonctionnement et mise en garde	31
Fonctionnement	33
Mise en service et utilisation	34
Plats de cuisson adaptés	35
Nettoyage et entretien	35
Informations sur le recyclage	36
Fabricant et importateur (UK)	36

FICHE TECHNIQUE

Numéro d'article	10031548
Alimentation	220-240 V – 50 Hz
Puissance de la plaque arrière (niveaux 1 à 8)	500-1800 W
Puissance de la plaque avant (niveaux 1 à 8)	400-1300 W

CONSIGNES DE SÉCURITÉ

Risque de choc électrique

- Débranchez l'appareil du secteur avant d'en effectuer l'entretien ou la réparation.
- Le branchement sur une ligne électrique avec mise à la terre est nécessaire et obligatoire.
- Les modifications apportées au système de câblage électrique ne doivent être effectuées que par un électricien qualifié.
- Le non-respect des instructions peut entraîner un choc électrique voire la mort.



ATTENTION

Risque de blessure ! Les bords de la table cuisson sont coupants.
Soyez prudent afin de ne pas vous couper.

Consignes générales de sécurité

- Lisez attentivement ce manuel avant d'installer et/ou d'utiliser l'appareil.
- Ne posez jamais de matériaux ou de produits inflammables sur la table de cuisson.
- Veuillez mettre ces informations à disposition de la personne qui installe l'appareil, car cela pourrait vous faire économiser des frais d'installation.
- Cet appareil doit être installé conformément à ce manuel pour éviter les dommages matériels et corporels.
- Cet appareil doit être installé et mis à la terre par une personne qualifiée.
- Cet appareil doit être branché sur un circuit muni d'un disjoncteur pour permettre une isolation complète de l'alimentation électrique.
- Une installation incorrecte de l'appareil vous faire perdre la garantie.
- Cet appareil peut être utilisé par des enfants de 8 ans ou plus et des personnes ayant des capacités physiques, sensorielles et mentales limitées et / ou dénuées d'expérience et de connaissances, à condition d'avoir été instruits au fonctionnement de l'appareil par une personne responsable et d'en comprendre les risques associés.
- L'appareil n'est pas un jouet. Le nettoyage et l'entretien de la table de cuisson ne doivent jamais être effectués par des enfants seuls.
- Si le câble d'alimentation est endommagé, il doit être remplacé par le fabricant, le service après-vente ou une personne de qualification équivalente afin d'éviter des dommages matériels et/ou des blessures corporelles.

- Afin de réduire le risque de choc électrique, éteignez immédiatement l'appareil si la surface présente des fissures (surface en vitrocéramique ou matériau similaire protégeant les éléments conducteurs).
- Ne placez pas d'objets métalliques, tels que des couteaux, des fourchettes, des cuillères et des casseroles sur la table de cuisson, car ils pourraient devenir très chauds.
- N'utilisez pas de nettoyeur à vapeur pour nettoyer la table de cuisson.
- L'appareil ne doit pas être utilisé avec une minuterie externe ou un système de télécommande séparé.
- Vous devez surveiller la cuisson. Une cuisson rapide doit être surveillée en permanence.
- Ne laissez jamais l'appareil sans surveillance pendant la cuisson, car chauffer de l'huile ou de la graisse en particulier peut se révéler dangereux et provoquer un incendie. N'essayez jamais d'éteindre un feu de graisse avec de l'eau ! Dans une telle situation, éteignez l'appareil et couvrez la flamme avec une couverture anti-feu ou un couvercle de marmite.



MISE EN GARDE

Risque d'incendie ! ne posez aucun objet autre que des casseroles et des poêles sur la table de cuisson à induction.

REMARQUE SUR LE FONCTIONNEMENT ET MISE EN GARDE

Risque de choc électrique

- Ne cuisinez jamais sur une surface de cuisson cassée ou fissurée. Si la surface de cuisson se fissure ou se brise, éteignez immédiatement l'appareil, débranchez le cordon d'alimentation de la prise murale et contactez un technicien qualifié.
- Avant de procéder au nettoyage et à l'entretien, éteignez la plaque à induction et débranchez le cordon d'alimentation
- Le non-respect des instructions peut entraîner un choc électrique ou la mort.

Risques pour la santé

- Cet appareil est conforme aux normes de sécurité électromagnétiques.
- Les personnes portant des stimulateurs cardiaques ou d'autres implants électriques (comme les pompes à insuline) doivent contacter leur médecin ou leur fabricant avant d'utiliser l'appareil pour s'assurer que leurs implants ne sont pas affectés par le champ électromagnétique de la plaque de cuisson.
- Le non-respect des instructions peut entraîner la mort.



ATTENTION

Risque de brûlure ! Pendant l'utilisation, les parties accessibles à l'utilisateur deviennent chaudes au point qu'elles peuvent causer des brûlures. Assurez-vous que votre corps, vos vêtements et tous objets autres que les ustensiles de cuisine ne touchent pas la plaque de cuisson tant qu'elle ne s'est pas complètement refroidie.

- Tenez les enfants à l'écart de la table de cuisson à induction.
- Pendant le fonctionnement, les poignées de casseroles peuvent devenir trop chaudes pour que vous les touchiez. Assurez-vous que les poignées de la casserole ne sont pas directement au-dessus des plaques chauffantes. Assurez-vous que les poignées de la casserole sont hors de portée des enfants.
- Le non-respect des instructions peut entraîner des brûlures.



MISE EN GARDE

Risque de blessure ! La lame au tranchant de rasoir du grattoir pour table de cuisson est exposée dès que vous retirez le cache de sécurité. Faites preuve d'une extrême prudence et rangez toujours le grattoir de la table de cuisson avec le cache de sécurité en place, hors de portée des enfants. Le non-respect des instructions peut entraîner des blessures et des coupures.

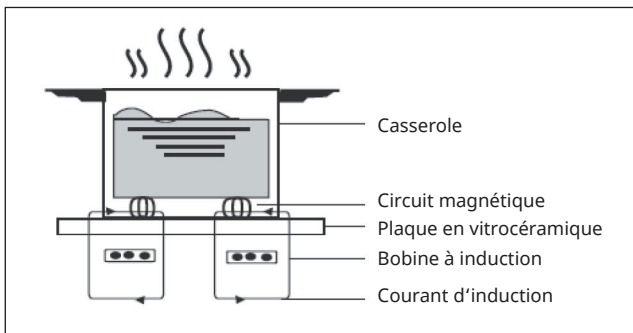
Consignes de sécurité générales

- Ne laissez jamais l'appareil en fonctionnement sans surveillance. Une cuisson excessive peut provoquer un dégagement de fumée et les éclaboussures de graisse peuvent s'enflammer.
- N'utilisez jamais l'appareil comme espace de travail ou de stockage.
- Ne laissez jamais d'objets ou d'autres ustensiles sur l'appareil.
- Ne placez pas d'objets magnétisables (tels que des cartes de crédit, des cartes mémoire) ou des appareils électroniques (par exemple un ordinateur, un lecteur MP3) à proximité de l'appareil, car ils pourraient être affectés par le champ électromagnétique.
- N'utilisez jamais l'appareil pour réchauffer ou chauffer une pièce.
- Éteignez les plaques de cuisson et la table de cuisson après utilisation, comme décrit dans ce manuel (par exemple, en utilisant la commande tactile). Ne comptez pas sur la fonction de détection de casserole pour éteindre l'appareil lorsque vous retirez les casseroles.
- Ne laissez pas les enfants jouer, s'asseoir, se tenir debout ou grimper sur l'appareil.
- Dans l'intérêt des enfants, ne rangez rien dans les armoires au-dessus de l'appareil. Les enfants qui monteraient sur l'appareil en cachette pourraient être sérieusement blessés par la chute d'objets.

- Les enfants ou les personnes ayant des capacités mentales limitées doivent être guidés par une personne responsable de leur sécurité avant d'utiliser l'appareil afin d'assurer qu'ils peuvent utiliser l'appareil sans danger pour eux-mêmes ni autrui.
- Ne réparez ou ne remplacez aucune pièce de l'appareil, à moins que cela ne soit explicitement recommandé dans le mode d'emploi. Toutes les autres réparations et l'entretien doivent être effectués par un électricien qualifié.
- Ne posez aucun objet lourd sur la table de cuisson et ne les y posez pas non plus.
- Ne montez pas sur la surface de cuisson.
- N'utilisez pas de casseroles à arêtes vives et ne les faites pas glisser sur la surface vitrée de la table à induction car cela pourrait la rayer.
- N'utilisez pas de brosses métalliques ou d'autres produits de nettoyage agressifs pour nettoyer la surface, car cela pourrait la rayer.
- Cet appareil est prévu pour un usage domestique et similaire seulement, comme par exemple les cuisines du personnel dans les magasins, les bureaux et autres environnements de travail ; les auberges ; les chambres d'hôtels, motels et chambres d'hôtes.
- Ne touchez jamais la table de cuisson en marche à mains nues.
- Les enfants de moins de 8 ans ne doivent pas s'approcher de l'appareil.

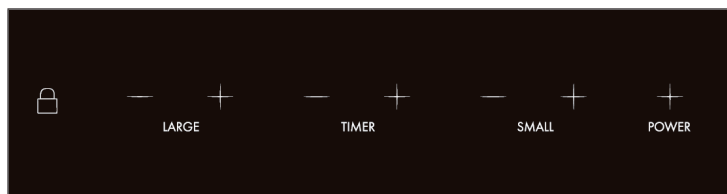
FUNCTIONNEMENT

L'induction est une méthode de cuisson avancée, efficace et économique. Elle fonctionne par vibrations électromagnétiques et transfère la chaleur directement à la casserole au lieu de la chauffer indirectement par la surface vitrée. La vitre chauffe uniquement par contact avec la casserole.



MISE EN SERVICE ET UTILISATION

Touches et fonctions



POWER	Posez une casserole ou une poêle compatible au centre de la plaque de cuisson et appuyez sur la touche, l'avertisseur sonne. Si vous ne faites rien dans la minute, l'appareil se remet en mode Standby.
LARGE	Réglage de la plaque arrière. Utilisez les touches fléchées pour obtenir les puissances suivantes : 1 = 500 W 2 = 800 W 3 = 1000 W 4 = 1100 W 5 = 1300 W 6 = 1500 W 7 = 1600 W 8 = 1800 W
SMALL	Réglage de la plaque avant. Utilisez les touches fléchées pour obtenir les puissances suivantes : 1 = 400 W 2 = 500 W 3 = 800 W 4 = 900 W 5 = 1000 W 6 = 1100 W 7 = 1200 W 8 = 1300 W
TIMER	Appuyez sur la touche pour régler la minuterie. Utilisez les touches fléchées et le minuteur réglable par paliers d'une minute entre 1 et 99 minutes. Après l'écoulement du temps prévu l'appareil s'éteint automatiquement.

Après avoir choisi la fonction, appuyez sur la touche de déverrouillage tout à fait à gauche, pour verrouiller la fonction choisie. Les voyants de verrouillage s'allument. La plaque à induction ne réagira plus lorsqu'une touche sera sollicitée. Si vous voulez choisir une autre fonction ou éteindre l'appareil, maintenez la touche de verrouillage pendant 3 secondes pour supprimer le verrouillage.

L'appareil s'arrête automatiquement s'il n'est pas utilisé pendant 2 heures et qu'aucune minuterie n'a été réglée.

PLATS DE CUISSON ADAPTÉS

Acier, fonte, fer émaillé, inox, casseroles à fond plat et poêles de diamètre 12 à 22 cm.



Plats de cuisson non adaptés

Verre résistant à la chaleur, récipient en céramique, cuivre, casseroles et poêles en aluminium, casseroles et poêles avec fond arrondi ou de diamètre inférieur à 12 cm.



NETTOYAGE ET ENTRETIEN

- Avant de procéder au nettoyage, débranchez le câble de la prise de courant, et attendez que l'appareil soit complètement refroidi. Nettoyez l'appareil après chaque utilisation.
- Si vous ne nettoyez pas casseroles et poêles, des taches et colorations peuvent apparaître.
- Pour le nettoyage, n'utilisez pas d'essence, de diluant, de poudre à récurer ou de poudre de polissage.
- Essayez la surface de l'appareil avec un peu de détergent et un chiffon humide.
- Retirez la saleté et la poussière des ouvertures d'aération à l'aide d'un aspirateur.
- Ne nettoyez jamais l'appareil à l'eau, celle-ci pourrait pénétrer dans l'appareil et provoquer des dysfonctionnements.

INFORMATIONS SUR LE RECYCLAGE



S'il existe une réglementation pour l'élimination ou le recyclage des appareils électriques et électroniques dans votre pays, ce symbole sur le produit ou sur l'emballage indique que cet appareil ne doit pas être jeté avec les ordures ménagères. Vous devez le déposer dans un point de collecte pour le recyclage des équipements électriques et électroniques. La mise au rebut conforme aux règles protège l'environnement et la santé de vos semblables des conséquences négatives. Pour plus d'informations sur le recyclage et l'élimination de ce produit, veuillez contacter votre autorité locale ou votre service de recyclage des déchets ménagers.

FABRICANT ET IMPORTATEUR (UK)

Fabricant :

Chal-Tec GmbH, Wallstraße 16, 10179 Berlin, Allemagne.

Importateur pour la Grande Bretagne :

Berlin Brands Group UK Limited

PO Box 42

272 Kensington High Street

London, W8 6ND

United Kingdom

Gentile cliente,

La ringraziamo per aver acquistato il dispositivo. La preghiamo di leggere attentamente le seguenti istruzioni per l'uso e di seguirle per evitare possibili danni. Non ci assumiamo alcuna responsabilità per danni scaturiti da una mancata osservazione delle avvertenze di sicurezza e da un uso improprio del dispositivo. Scansionare il codice QR seguente, per accedere al manuale d'uso più attuale e per ricevere informazioni sul prodotto.



INDICE

Avvertenze di sicurezza	38
Note sull'utilizzo e sulla manutenzione	39
Funzionamento	41
Messa in funzione e utilizzo	42
Stoviglie idonee	43
Pulizia e manutenzione	43
Avviso di smaltimento	44
Produttore e importatore (UK)	44

DATI TECNICI

Articolo numero	10031548
Alimentazione	220-240 V ~ 50 Hz
Potenza piastra posteriore (livello 1-8)	500-1800 W
Potenza piastra frontale (livello 1-8)	400-1300 W

AVVERTENZE DI SICUREZZA

Pericolo di scosse elettriche

- Staccare la spina dalla presa prima di effettuare la riparazione o la manutenzione.
- La connessione a un impianto di messa a terra è obbligatoria e necessaria.
- Le modifiche al sistema di cablaggio elettrico devono essere eseguite esclusivamente da un elettricista qualificato.
- La mancata osservanza delle istruzioni può provocare scosse elettriche o morte.



ATTENZIONE

Pericolo di infortuni! I bordi del piano cottura sono affilati. Prestare la massima attenzione per evitare il pericolo di infortuni.

Avvertenze generali di sicurezza

- Leggere attentamente questo manuale prima di installare e / o di utilizzare il dispositivo.
- Non posizionare mai materiali o prodotti infiammabili sul piano cottura.
- Consegnare il manuale alla persona che installa il dispositivo in quanto ciò potrebbe far risparmiare i costi di installazione.
- Questo dispositivo deve essere installato in conformità con le istruzioni di questo manuale per evitare danni a cose e persone.
- Questo dispositivo deve essere installato e collegato a terra da un tecnico qualificato.
- Questo dispositivo deve essere collegato a un circuito dotato di un interruttore di isolamento che consente la disconnessione completa dall'alimentazione elettrica.
- L'installazione errata del dispositivo comporta la perdita della garanzia.
- Questo dispositivo può essere utilizzato da bambini a partire da 8 anni e da persone con limitate capacità fisiche e psichiche o con conoscenza ed esperienza limitate, solo se sono stati istruiti sulle modalità d'uso e comprendono i rischi e i pericoli connessi.
- Il dispositivo non è un giocattolo. La pulizia e la manutenzione del piano cottura non devono mai essere eseguite dai bambini senza essere sorvegliati.
- Se il cavo di alimentazione è danneggiato, deve essere sostituito dal produttore, dal servizio clienti o da un tecnico qualificato per evitare danni alle cose e / o alle persone.

- Per ridurre il rischio di scosse elettriche, spegnere immediatamente il dispositivo se la superficie (superficie del piano cottura in vetroceramica o materiale simile che protegge le parti conduttrici) presenta delle crepe.
- Non posizionare sul piano cottura oggetti metallici, come coltelli, forchette, cucchiai e pentole, poiché potrebbero surriscaldarsi.
- Non utilizzare un pulitore a vapore per pulire il piano cottura.
- Il dispositivo non deve essere utilizzato con un timer esterno o con un telecomando separato.
- Non lasciare il dispositivo incustodito durante l'uso. Anche in caso di un breve utilizzo, il dispositivo deve essere sorvegliato in modo permanente.
- Non lasciare mai il dispositivo incustodito durante l'uso in particolar modo in caso di cottura con olio o grasso poiché ciò può comportare il pericolo di incendio. Non tentare mai di spegnere il fuoco con acqua! Spegnere il dispositivo e coprire le fiamme con una coperta antifiama o con un coperchio.



AVVERTENZA

Pericolo di incendio! Non posizionare oggetti sul piano cottura a induzione ad eccezione di pentole e padelle.

NOTE SULL'UTILIZZO E SULLA MANUTENZIONE

Pericolo di scosse elettriche

- Non utilizzare mai un piano cottura rotto o con crepe. Se il piano cottura dovesse rompersi, spegnere immediatamente il dispositivo, staccare il cavo di alimentazione dalla presa di corrente e contattare un tecnico qualificato.
- Prima della pulizia e della manutenzione, spegnere il piano cottura a induzione e staccare il cavo di alimentazione.
- La mancata osservanza delle istruzioni può provocare il pericolo di scosse elettriche o la morte.

Rischi per la salute

- Questo dispositivo è conforme agli standard per la sicurezza elettromagnetica.
- Le persone con pacemaker o altri impianti elettrici (come ad esempio le pompe per insulina) devono rivolgersi al proprio medico o al produttore dell'impianto prima di utilizzare il dispositivo per assicurarsi che i loro impianti non interferiscano con il campo elettromagnetico del piano cottura.
- La mancata osservanza delle istruzioni può provocare la morte.



ATTENZIONE

Pericolo di ustioni! Durante l'uso i componenti accessibili all'utente diventano molto caldi e possono causare ustioni. Prestare attenzione che nessuna parte del corpo, indumenti o altri materiali, ad eccezione degli utensili da cucina, non vengano a contatto con la piastra fino a quando questa non si è completamente raffreddata.

- Tenere i bambini lontano dal piano cottura a induzione.
- Le impugnature della pentola possono diventare molto calde durante l'uso: non toccarle. Assicurarsi inoltre che le impugnature non si trovino direttamente sopra la piastra accesa e che siano fuori dalla portata dei bambini.
- La mancata osservanza delle istruzioni può provocare ustioni e scottature.



AVVERTENZA

Pericolo di infortuni! Prestare attenzione alla lama affilata del raschietto del piano cottura quando si rimuove il coperchio di sicurezza. Prestare la massima attenzione durante l'uso. Conservare sempre il raschietto del piano cottura con il coperchio di sicurezza inserito e tenerlo fuori dalla portata dei bambini. La mancata osservanza delle istruzioni può provocare infortuni e tagli.

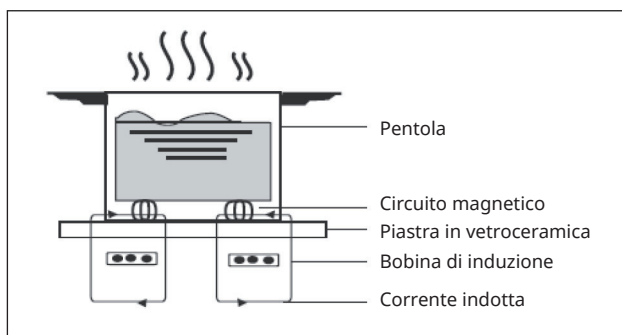
Avvertenze di sicurezza generali

- Non lasciare mai il dispositivo incustodito durante l'uso. Tenere presente che cuocere gli alimenti a lungo può comportare la formazione di fumo e che gli schizzi di grasso potrebbero incendiarsi.
- Non utilizzare mai il dispositivo come superficie di lavoro e non poggiare oggetti su di esso.
- Non lasciare mai oggetti o altri utensili sul dispositivo.
- Non posizionare oggetti magnetizzabili (come carte di credito, schede di memoria) o dispositivi elettronici (ad es. computer, lettori MP3) vicino al dispositivo, poiché potrebbero essere influenzati dal campo elettromagnetico.
- Non utilizzare mai il dispositivo per riscaldarsi o come riscaldamento per la stanza.
- Spegnerle le piastre e il piano cottura dopo l'uso come descritto in questo manuale (ad esempio, utilizzando i comandi touch). Non fare affidamento sulla funzione di rilevamento della pentola.
- Prestare attenzione che i bambini non giochino con il dispositivo, che non si siedano e non si arrampichino su di esso.
- Per motivi di sicurezza, non conservare oggetti nei pensili sopra il dispositivo. I bambini potrebbero arrampicarsi di nascosto sul dispositivo e infortunarsi seriamente a causa della caduta di oggetti.

- I bambini o le persone con capacità mentali ridotte devono essere istruiti da una persona responsabile della loro sicurezza per quanto riguarda l'uso del dispositivo per essere certi che utilizzino il dispositivo senza mettere in pericolo se stessi o gli altri.
- Non riparare o sostituire nessuno dei componenti del dispositivo, a meno che ciò non sia esplicitamente menzionato nel presente manuale. Tutti gli altri lavori di riparazione e di manutenzione devono essere effettuati da un elettricista qualificato.
- Non far cadere oggetti pesanti sul piano cottura e non poggiare oggetti pesanti su di esso.
- Non appoggiarsi sul piano cottura.
- Non utilizzare pentole con angoli appuntiti. Inoltre sollevare sempre la pentola per evitare di graffiare il piano cottura.
- Non usare spazzole metalliche o detergenti aggressivi per evitare di graffiare il piano cottura.
- Questo dispositivo è per un uso in ambienti domestici e simili, come ad esempio le cucine per il personale di negozi, uffici e di altri ambienti di lavoro e per gli ospiti di hotel, motel e bed & breakfast.
- Non toccare mai le piastre a mani nude durante l'uso.
- I bambini di età inferiore a 8 anni non devono avvicinarsi al dispositivo.

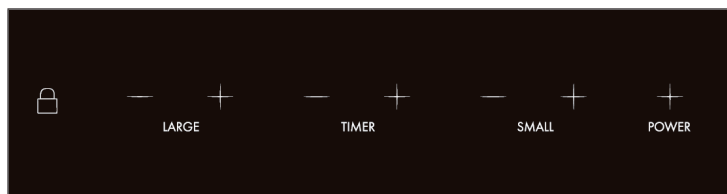
FUNZIONAMENTO

La cottura a induzione è una tecnologia di cottura avanzata, efficiente ed economica. Funziona grazie a oscillazioni elettromagnetiche e trasferisce il calore direttamente alla pentola anziché riscaldarla indirettamente tramite la superficie in vetro. Il vetro diventa caldo perché la pentola lo riscalda.



MESSA IN FUNZIONE E UTILIZZO

Tasti e funzioni



POWER	Collocare la pentola o la padella al centro della piastra e premere il tasto: viene emesso un segnale acustico. Se non si esegue nessuna impostazione entro un minuto, il dispositivo passa in modalità standby.
LARGE	Impostare la piastra posteriore. Utilizzare i tasti freccia per impostare la potenza: 1 = 500 W 2 = 800 W 3 = 1000 W 4 = 1100 W 5 = 1300 W 6 = 1500 W 7 = 1600 W 8 = 1800 W
SMALL	Impostare la piastra frontale. Utilizzare i tasti freccia per impostare la potenza: 1 = 400 W 2 = 500 W 3 = 800 W 4 = 900 W 5 = 1000 W 6 = 1100 W 7 = 1200 W 8 = 1300 W
TIMER	Premere il tasto per impostare il timer. Utilizzare i tasti freccia per impostare il timer a intervalli di 1-99 minuti. Allo scadere del tempo, il dispositivo si spegne automaticamente.

Dopo aver selezionato la funzione desiderata, premere il tasto di blocco sulla sinistra per bloccare la funzione. La spia corrispondente si accende. Il dispositivo non reagisce se si preme un altro tasto. Per disattivare il blocco e selezionare un'altra funzione o spegnere l'unità, tenere premuto il tasto di blocco per 3 secondi.

Il dispositivo si spegne automaticamente se entro 2 ore non viene eseguita alcuna impostazione se il timer non è impostato.

STOVIGLIE IDONEE

Acciaio, ghisa, ferro smaltato, acciaio inossidabile, pentole con fondo piatto e padelle con un diametro di 12-22 cm.



Stoviglie non idonee

Vetro resistente al calore, contenitore in ceramica, rame, pentole o padelle di alluminio, pentole e padelle con fondo arrotondato o con un diametro inferiore a 12 cm.



PULIZIA E MANUTENZIONE

- Prima di pulire il dispositivo, staccare la spina dalla presa e attendere che il dispositivo si sia completamente raffreddato. Pulire il dispositivo dopo ogni uso.
- La mancata pulizia di pentole e padelle può causare scolorimento e macchie.
- Non utilizzare solventi, diluenti, prodotti abrasivi o lucidanti per la pulizia.
- Pulire le superfici del dispositivo con un po' di detersivo e con un panno umido.
- Rimuovere la polvere dalle prese d'aria con un aspirapolvere.
- Non lavare il dispositivo con acqua: l'acqua potrebbe penetrare nel dispositivo e causare malfunzionamenti.

AVVISO DI SMALTIMENTO



Se nel proprio paese si applicano le regolamentazioni inerenti lo smaltimento di dispositivi elettrici ed elettronici, questo simbolo sul prodotto o sulla confezione segnala che questi prodotti non possono essere smaltiti con i rifiuti normali e devono essere portati a un punto di raccolta di dispositivi elettrici ed elettronici. Grazie al corretto smaltimento dei vecchi dispositivi si tutela il pianeta e la salute delle persone da possibili conseguenze negative. Informazioni riguardanti il riciclo e lo smaltimento di questi prodotti si ottengono presso l'amministrazione locale oppure il servizio di gestione dei rifiuti domestici.

PRODUTTORE E IMPORTATORE (UK)

Produttore:

Chal-Tec GmbH, Wallstraße 16, 10179 Berlino, Germania.

Importatore per la Gran Bretagna:

Berlin Brands Group UK Limited

PO Box 42

272 Kensington High Street

London, W8 6ND

United Kingdom



KLARSTEIN