



blumfeldt

## Heatbell

Heizstrahler

Patio Heater

Radiador

Radiateur

Radiatore

**Hinweis:** Das Gerät eignet sich nur für den Außengebrauch.

**Note:** The device is only suitable for outdoor use.

**Advertencia:** Este aparato solo es apto para su uso en exteriores.

**Remarque :** l'appareil convient pour une utilisation extérieure uniquement.

**Nota:** il dispositivo è idoneo solo per un uso esterno.




10033166



**Sehr geehrter Kunde,**

wir gratulieren Ihnen zum Erwerb Ihres Gerätes. Lesen Sie die folgenden Hinweise sorgfältig durch und befolgen Sie diese, um möglichen Schäden vorzubeugen. Für Schäden, die durch Missachtung der Hinweise und unsachgemäßen Gebrauch entstehen, übernehmen wir keine Haftung. Scannen Sie den folgenden QR-Code, um Zugriff auf die aktuellste Bedienungsanleitung und weitere Informationen rund um das Produkt zu erhalten:



---

**TECHNISCHE DATEN**

---

Artikelnummer	10033166
Stromversorgung	220-240 V ~ 50/60 Hz
Leistung	2000 W

---

**HERSTELLER & IMPORTEUR (UK)**

---

**Hersteller:**

Chal-Tec GmbH, Wallstraße 16, 10179 Berlin, Deutschland.

**Importeur für Großbritannien:**

Chal-Tec UK limited  
Unit 6 Riverside Business Centre  
Brighton Road  
Shoreham-by-Sea  
BN43 6RE  
United Kingdom

## SICHERHEITSHINWEISE

- Lesen Sie alle Anweisungen, bevor Sie dieses Gerät benutzen.
- Lassen Sie das Gerät nicht unbeaufsichtigt, wenn es in Betrieb ist.
- Diese Heizung wird während der Benutzung heiß. Berühren Sie nicht die heißen Oberflächen.



### VORSICHT

Verbrennungsgefahr! Einige Teile dieses Produktes können sehr heiß werden und Verbrennungen verursachen. Besondere Aufmerksamkeit ist erforderlich, wenn Kinder und schutzbedürftige Personen anwesend sind.

- Bewegen Sie das Gerät nicht, wenn es in Betrieb ist. Warten Sie, bis die Heizung vollständig abgekühlt ist, bevor Sie sich bewegen, und überprüfen Sie, ob sie vom Stromnetz getrennt wurde.
- Stellen Sie das Gerät mindestens 1 m entfernt von leicht brennbaren Materialien wie Möbeln, Bäumen, Blättern, trockenem Gras und Sträuchern auf.
- Die Heizung darf nicht mit dem Heizelement nach oben zur Decke zeigen. Das Heizelement muss der zu beheizenden Fläche zugewandt sein.

**Hinweis:** Um eine Überhitzung zu vermeiden, darf die Heizung nicht abgedeckt werden. Benutzen Sie das Gerät nicht zum Trocknen von Kleidung.

- Halten Sie Kinder und Haustiere vom Gerät fern.
- Kinder ab 8 Jahren, geistig und körperlich eingeschränkte Menschen dürfen das Gerät nur benutzen, wenn sie vorher von einer für Sie verantwortlichen Aufsichtsperson ausführlich mit den Funktionen und den Sicherheitsvorkehrungen vertraut gemacht wurden. Achten Sie darauf, dass Kinder nicht mit dem Gerät spielen. Kinder ab 8 Jahren dürfen das Gerät nur unter Aufsicht reinigen.
- Kinder dürfen nicht mit dem Gerät spielen. Die Reinigung und Wartung darf von Kindern nicht ohne Aufsicht durchgeführt werden.
- Benutzen Sie das Gerät nicht, wenn es Anzeichen von Schäden oder Fehlfunktionen zeigen.
- Versuchen Sie nicht, elektrische oder mechanische Funktionen an diesem Gerät zu reparieren oder einzustellen. Das Gerät enthält keine vom Benutzer zu wartenden Teile. Nur eine qualifizierte Elektrofachkraft sollte Wartungs- oder Reparaturarbeiten durchführen. Der Versuch, das Gerät selbst zu reparieren, führt zum Erlöschen der Garantie.
- Wenn das Netzkabel beschädigt ist, muss es vom Hersteller, seinem Kundendienst oder ähnlich qualifizierten Personen ausgetauscht werden, um eine Gefährdung zu vermeiden.

- Fassen Sie das Heizelement nicht mit bloßen Händen an. Wenn es versehentlich berührt wird, entfernen Sie Fingerabdrücke mit einem weichen Tuch, da sich diese sonst in das Element einbrennen und einen vorzeitigen Ausfall der Heizung verursachen.
- Ersetzen Sie das Heizelement nicht oder versuchen Sie nicht, es zu entfernen.
- Dieses Produkt ist für den Innen- und Außenbereich geeignet. Verwenden Sie diese Heizung nicht in der unmittelbaren Umgebung eines Bades, einer Dusche oder eines Schwimmbades.
- Dieses Produkt darf nicht über einen längeren Zeitraum der Witterung ausgesetzt werden.
- Berühren Sie den Stecker nicht mit nassen oder feuchten Händen.
- Verlegen Sie das Netzkabel nicht unter Teppichböden. Decken Sie das Netzkabel nicht mit Teppichen, Läufern oder ähnlichen Abdeckungen ab. Verlegen Sie das Netzkabel so, dass keiner darüber stolpert.
- Wickeln Sie das Netzkabel nicht um das Gerät.
- Achten Sie darauf, dass keine Fremdkörper in die Lüftung oder Öffnung der Heizung eindringen, da dies zu Stromschlag, Feuer oder Beschädigung des Gerätes führen kann.
- Um einen möglichen Brand zu vermeiden, dürfen die Lüftungsschlitze nicht blockiert werden.
- Die Heizung hat heiße und funkenbildende Teile im Inneren. Verwenden Sie sie nicht in Bereichen, in denen Benzin, Farbe, explosive und/oder brennbare Flüssigkeiten verwendet oder gelagert werden. Halten Sie das Gerät von heißen Oberflächen und offenen Flammen fern.
- Vermeiden Sie nach Möglichkeit die Verwendung eines Verlängerungskabels, da dieses überhitzen und einen Brand verursachen kann. Wenn Sie jedoch ein Verlängerungskabel verwenden müssen, vergewissern Sie sich, dass es für den Einsatz im Freien geeignet ist und vorzugsweise mit einem Schutzschalter ausgestattet oder angeschlossen ist.
- Vergewissern Sie sich immer, dass das Heizgerät in eine geeignete, für den Außeneinsatz geprüfte Steckdose eingesteckt ist.
- Ziehen Sie immer den Netzstecker und vergewissern Sie sich, dass das Gerät vollständig kalt ist, bevor Sie es transportieren, reinigen oder lagern.
- Dieses Heizgerät ist nur für den Hausgebrauch bestimmt und sollte nicht für gewerbliche Zwecke verwendet werden. Jede andere, vom Hersteller nicht empfohlene Verwendung kann zu Bränden, Stromschlägen oder Verletzungen von Personen führen.
- Die Verwendung von Aufsätzen am Heizgerät wird nicht empfohlen.
- Verwenden Sie dieses Heizgerät nicht mit einer programmierbaren Steckdose, einer Zeitschaltuhr, einer separaten Fernbedienung oder einem anderen Gerät, welches das Heizgerät automatisch einschaltet, da eine Brandgefahr besteht, wenn das Heizgerät abgedeckt oder falsch positioniert ist.

---

## REINIGUNG UND PFLEGE

---

- Ziehen Sie vor der Reinigung den Stecker aus der Steckdose und lassen Sie das Gerät komplett abkühlen.
- Benutzen Sie zur Reinigung keine Scheuermittel oder Lösemittel und tauchen Sie das Gerät niemals in Wasser.
- Reinigen Sie die Außenseite mit einem weichen, feuchten Lappen.
- Das Gerät enthält Teile, die dem Benutzer nicht zugänglich sind. Reparaturen dürfen nur von qualifizierten Fachkräften durchgeführt werden.

---

## HINWEISE ZUR ENTSORGUNG

---



Wenn es in Ihrem Land eine gesetzliche Regelung zur Entsorgung von elektrischen und elektronischen Geräten gibt, weist dieses Symbol auf dem Produkt oder auf der Verpackung darauf hin, dass dieses Produkt nicht im Hausmüll entsorgt werden darf. Stattdessen muss es zu einer Sammelstelle für das Recycling von elektrischen und elektronischen Geräten gebracht werden. Durch regelkonforme Entsorgung schützen Sie die Umwelt und die Gesundheit Ihrer Mitmenschen vor negativen Konsequenzen. Informationen zum Recycling und zur Entsorgung dieses Produkts, erhalten Sie von Ihrer örtlichen Verwaltung oder Ihrem Hausmüllentsorgungsdienst.

Dear Customer,

Congratulations on purchasing this equipment. Please read this manual carefully and take care of the following hints to avoid damages. Any failure caused by ignoring the items and cautions mentioned in the instruction manual is not covered by our warranty and any liability. Scan the QR code to get access to the latest user manual and other information about the product:



---

## TECHNICAL DATA

---

Item number	10033166
Power supply	220-240 V ~ 50/60 Hz
Power consumption	2000 W

---

## MANUFACTURER & IMPORTER (UK)

---

**Manufacturer:**

Chal-Tec GmbH, Wallstrasse 16, 10179 Berlin, Germany.

**Importer for Great Britain:**

Chal-Tec UK limited  
Unit 6 Riverside Business Centre  
Brighton Road  
Shoreham-by-Sea  
BN43 6RE  
United Kingdom

---

## SAFETY INSTRUCTIONS

---

- Read all instructions before using this unit.
- Do not leave this unit unattended when in use.
- This heater will get hot when in use. Do not touch hot surfaces.



### CAUTION

Risk of burns! Some parts of this product can become very hot and cause burns. Particular attention has to be given when children and vulnerable people are present.

- Do not move the unit when in use. Wait until the heater is completely cool before moving and check that it has been unplugged from the power supply.
- Position the unit at least 1 m away from highly combustible materials such as furniture, trees, leaves, dry grass and bushes.
- The heater must not face with the heating element pointing upwards towards a ceiling. The heater element must be facing the area it is to heat.

**Note:** In order to avoid overheating do not cover the heater. It is not for drying clothes.

- Keep children and pets at a safe distance from the unit.
- This appliance can be used by children aged from 8 years and above and persons with reduced physical, sensory or mental capabilities or lack of experience and knowledge if they have been given supervision or instruction concerning use of the appliance in a safe way and understand the hazards involved.
- Children shall not play with the appliance. Cleaning and user maintenance shall not be made by children without supervision.
- Do not operate the heater if any signs of damage or malfunction manifest themselves.
- Do not attempt to repair or adjust any electrical or mechanical functions on this unit. The unit does not contain any user serviceable parts. Only a qualified electrician should perform servicing or repairs. Attempting to repair the unit yourself will void your warranty.
- If the power cable is damaged, it must be replaced by the manufacturer, its service agent or similarly qualified persons in order to avoid a hazard.



- Do not handle the element with bare hands. If it is inadvertently touched, remove finger marks with a soft cloth and methylated spirits or alcohol, otherwise the marks will burn into the element causing premature heater failure.
- Do not replace or attempt to replace the element in this product.
- This product is suitable for indoor and outdoor use. Do not use this heater in the immediate surroundings of a bath, shower or swimming pool.
- This product must not be left outdoors exposed to the elements for long periods of time.
- Do not touch the plug with wet or damp hands.
- Do not run the power cable under carpeting. Do not cover the power cable with rugs, runner, or similar coverings. Arrange the power cable away from foot traffic and where it will not be tripped over.
- Do not wind the power cable around the unit.
- Do not insert or allow foreign objects to enter any ventilation or opening on the heater, as this may result in electric shock, fire, or damage to the heater.
- To prevent a possible fire, do not block the air vents.
- A heater has hot and arcing or sparking parts inside. Do not use in areas where petrol, paint, explosive and/or flammable liquids are used or stored. Keep unit away from heated surfaces and open flames.
- Where possible, avoid the use of an extension cable as this may overheat and cause a fire. However, if you have to use an extension cable, ensure it is suitable for the purpose, has been tested for outdoor use and preferably has an RCD device fitted or attached.
- Always ensure the heater is plugged into a suitable socket, one that is tested for outdoor use.
- Always unplug the unit and ensure the unit is completely cold before moving, cleaning or storing.
- This heater is intended for domestic use only and should not be used commercially for contract purposes. Any alternative use, not recommended by the manufacturer, may result in fire, electric shock, or injury to persons.
- The use of attachments on the heater is not recommended.
- Do not use this heater with a programmer, timer, separate remote control system or any other device that switches the heater on automatically, since a fire risk exists if the heater is covered or positioned incorrectly.

---

## CLEANING AND CARE

---

- Before cleaning, remove the plug from the socket and allow the unit to cool completely.
- Do not use scouring agents or solvents for cleaning and never immerse the unit in water.
- Clean the outside with a soft, damp cloth.
- The device contains parts that are not accessible to the user. Repairs may only be carried out by qualified specialists.

---

## HINTS ON DISPOSAL


---



If there is a legal regulation for the disposal of electrical and electronic devices in your country, this symbol on the product or on the packaging indicates that this product must not be disposed of with household waste. Instead, it must be taken to a collection point for the recycling of electrical and electronic equipment. By disposing of it in accordance with the rules, you are protecting the environment and the health of your fellow human beings from negative consequences. For information about the recycling and disposal of this product, please contact your local authority or your household waste disposal service.

Chère cliente, cher client,

Toutes nos félicitations pour l'acquisition de ce nouvel appareil. Veuillez lire attentivement et respecter les instructions de ce mode d'emploi afin d'éviter d'éventuels dommages. Nous ne saurions être tenus pour responsables des dommages dus au non-respect des consignes et à la mauvaise utilisation de l'appareil. Scannez le QR-Code pour obtenir la dernière version du mode d'emploi et à d'autres informations concernant le produit:




---

## FICHE TECHNIQUE

---

Numéro d'article	10033166
Alimentation	220-240 V ~ 50/60 Hz
Puissance	2000 W

---

## FABRICANT ET IMPORTATEUR (UK)

---

**Fabricant :**

Chal-Tec GmbH, Wallstraße 16, 10179 Berlin, Allemagne.

**Importateur pour la Grande Bretagne :**

Chal-Tec UK limited  
 Unit 6 Riverside Business Centre  
 Brighton Road  
 Shoreham-by-Sea  
 BN43 6RE  
 United Kingdom

## CONSIGNES DE SÉCURITÉ

- Lisez toutes les instructions avant d'utiliser cet appareil.
- Ne laissez pas l'appareil sans surveillance lorsqu'il est en marche.
- Cet appareil de chauffage devient chaud pendant l'utilisation. Ne touchez pas les surfaces chaudes.



### ATTENTION

Risque de brûlures ! Certaines parties de ce produit peuvent devenir très chaudes et causer des brûlures. Une attention particulière est requise lorsque des enfants et des personnes vulnérables sont présents.

- Ne déplacez pas l'appareil pendant qu'il fonctionne. Attendez que le radiateur refroidisse complètement avant de le déplacer et vérifiez qu'il a été débranché du secteur.
- Placez l'appareil à au moins 1 mètre des matériaux inflammables tels que les meubles, les arbres, les feuilles, les herbes sèches et les arbustes. L'élément chauffant du radiateur ne doit pas pointer vers le plafond. Il doit faire face à la surface à chauffer

**Remarque :** Pour éviter la surchauffe, le chauffage ne doit pas être couvert. Ne pas utiliser l'appareil pour sécher des vêtements.

- Tenez les enfants et les animaux domestiques éloignés de l'appareil.
- Les enfants de plus de 8 ans, les personnes handicapées physiquement et mentalement ne sont autorisées à utiliser l'appareil que si elles ont été préalablement familiarisées avec les fonctions et les précautions de sécurité par une personne responsable. Assurez-vous que les enfants ne jouent pas avec l'appareil. Les enfants de 8 ans et plus ne sont autorisés à nettoyer l'appareil que sous surveillance.
- Les enfants ne sont pas autorisés à jouer avec l'appareil. Le nettoyage et l'entretien ne doivent pas être effectués par des enfants sans surveillance.
- N'utilisez pas l'appareil s'il présente des signes de détérioration ou de dysfonctionnement.
- N'essayez pas de réparer des pièces électriques ou mécaniques sur cet appareil. L'appareil ne contient aucune pièce réparable par l'utilisateur. Seul un électricien qualifié doit effectuer des travaux de maintenance ou de réparation. Tenter de réparer vous-même l'appareil annulera la garantie.
- Si le cordon d'alimentation est endommagé, il doit être remplacé par le fabricant, son service après-vente ou des personnes qualifiées afin d'éviter tout danger.

- Ne touchez pas l'élément chauffant à mains nues. En cas de contact accidentel, retirez les traces de doigts avec un chiffon doux, car elles risqueraient de brûler sur l'élément et de provoquer une défaillance prématurée de l'appareil.
- Ne pas remplacer ou tenter de retirer l'élément chauffant.
- Ce produit convient pour une utilisation intérieure et extérieure. N'utilisez pas ce radiateur à proximité immédiate d'une baignoire, d'une douche ou d'une piscine.
- Ce produit ne doit pas être exposé aux intempéries pendant une longue période.
- Ne touchez pas la fiche avec les mains mouillées ou humides.
- Ne faites pas passer le cordon d'alimentation sous un tapis. Ne couvrez pas le cordon d'alimentation avec un tapis, une moquette ou des couvertures similaires. Placez le cordon d'alimentation de manière à ce que personne ne tombe dessus.
- Ne pas enrouler le cordon d'alimentation autour de l'appareil.
- Assurez-vous qu'aucun corps étranger ne pénètre par l'ouverture de ventilation ou de chauffage, car cela pourrait provoquer un choc électrique, un incendie ou endommager l'appareil.
- Afin d'éviter un éventuel incendie, les fentes de ventilation ne doivent pas être bloquées.
- Le radiateur contient des pièces chaudes et des étincelles. Ne pas utiliser dans des endroits où de l'essence, de la peinture, des liquides explosifs et / ou inflammables sont utilisés ou stockés. Gardez l'appareil à l'écart des surfaces chaudes et des flammes nues.
- Si possible, évitez d'utiliser une rallonge car elle pourrait surchauffer et provoquer un incendie. Cependant, si vous devez en utiliser une, assurez-vous qu'elle est adaptée à une utilisation en extérieur et de préférence équipée ou connectée avec un disjoncteur.
- Assurez-vous toujours que le radiateur est branché dans une prise certifiée pour une utilisation extérieure.
- Débranchez toujours la fiche d'alimentation et assurez-vous que l'appareil est complètement froid avant de le transporter, de le nettoyer ou de le ranger.
- Ce radiateur est à usage domestique uniquement et ne doit pas être utilisé à des fins commerciales. Toute autre utilisation non recommandée par le fabricant peut entraîner un incendie, un choc électrique ou des blessures.
- L'utilisation d'accessoires sur le radiateur n'est pas recommandée.
- N'utilisez ce radiateur avec une prise programmable, une minuterie, une télécommande séparée ou tout autre appareil qui met automatiquement le radiateur en marche, car un risque d'incendie existe si l'appareil est couvert ou mal positionné.

---

## NETTOYAGE ET ENTRETIEN

---

- Avant de nettoyer l'appareil, débranchez la fiche de la prise et laissez-le refroidir complètement.
- N'utilisez pas de produits abrasifs ou de solvants pour le nettoyage et ne plongez jamais l'appareil dans l'eau.
- Nettoyez l'extérieur avec un chiffon doux et humide.
- L'appareil contient des pièces inaccessibles à l'utilisateur. Les réparations ne doivent être effectuées que par des spécialistes qualifiés.

---

## INFORMATIONS SUR LE RECYCLAGE

---



S'il existe une réglementation pour l'élimination ou le recyclage des appareils électriques et électroniques dans votre pays, ce symbole sur le produit ou sur l'emballage indique que cet appareil ne doit pas être jeté avec les ordures ménagères. Vous devez le déposer dans un point de collecte pour le recyclage des équipements électriques et électroniques. La mise au rebut conforme aux règles protège l'environnement et la santé de vos semblables des conséquences négatives. Pour plus d'informations sur le recyclage et l'élimination de ce produit, veuillez contacter votre autorité locale ou votre service de recyclage des déchets ménagers.

Estimado cliente,

Le felicitamos por la adquisición de este producto. Lea atentamente el siguiente manual y siga cuidadosamente las instrucciones de uso con el fin de evitar posibles daños. La empresa no se responsabiliza de los daños ocasionados por un uso indebido del producto o por haber desatendido las indicaciones de seguridad. Escanee el siguiente código QR para acceder al manual de usuario más reciente y a otra información sobre el producto:



---

## DATOS TÉCNICOS

---

Número de artículo	10033166
Alimentación eléctrica	220-240 V ~ 50/60 Hz
Potencia	2000 W

---

## FABRICANTE E IMPORTADOR (REINO UNIDO)

---

**Fabricante:**

Chal-Tec GmbH, Wallstraße 16, 10179 Berlín, Alemania.

**Importador para Gran Bretaña:**

Chal-Tec UK limited  
Unit 6 Riverside Business Centre  
Brighton Road  
Shoreham-by-Sea  
BN43 6RE  
United Kingdom

## INSTRUCCIONES DE SEGURIDAD

- Lea todas las instrucciones antes de usar este aparato.
- No deje el aparato desatendido mientras esté en funcionamiento.
- Este radiador se calienta durante el uso. No toque las superficies calientes



### ATENCIÓN

Peligro de quemaduras! Algunas partes de este producto pueden calentarse mucho y causar quemaduras. Se requiere una atención especial cuando hay niños y personas vulnerables presentes.

- No mueva el dispositivo mientras esté en funcionamiento. Espere a que el radiador se haya enfriado completamente antes de moverlo y compruebe si está desconectado de la red eléctrica.
- Instale el aparato a una distancia mínima de 1 m de materiales fácilmente inflamables como muebles, árboles, hojas, hierba seca y arbustos.
- El radiador no debe apuntar hacia el techo con el elemento calefactor hacia arriba. El elemento calefactor debe estar orientado hacia la superficie a calentar.

**Nota:** Para evitar el sobrecalentamiento, no cubra el radiador. No utilice el aparato para secar la ropa.

- Mantenga a los niños y a las mascotas alejados del aparato.
- Los niños a partir de los 8 años, así como las personas con discapacidad física y mental, sólo podrán utilizar el aparato si han sido familiarizados con las funciones y las precauciones de seguridad por parte de un supervisor responsable de ellos. Asegúrese de que los niños no jueguen con el aparato. Los niños a partir de los 8 años sólo pueden limpiar el aparato bajo supervisión.
- No se permite que los niños jueguen con el dispositivo. Los niños no deben realizar la limpieza y el mantenimiento sin supervisión.
- No utilice el aparato si muestra signos de daño o mal funcionamiento.
- No intente reparar o ajustar ninguna función eléctrica o mecánica de este equipo. El aparato no contiene piezas que puedan ser reparadas por el usuario. Sólo un electricista cualificado debe realizar trabajos de mantenimiento o reparación. Si intenta reparar la unidad usted mismo, la garantía quedará anulada.
- Si el cable de alimentación está dañado, debe ser reemplazado por el fabricante, su departamento de servicio u otro personal cualificado para evitar peligros.



- No toque el elemento calefactor con las manos desnudas. Si se toca accidentalmente, limpie las huellas dactilares con un paño suave, ya que de lo contrario se quemarán en el elemento y provocarán un fallo prematuro del radiador.
- No reemplace ni intente retirar el elemento calefactor.
- Este producto es adecuado para el uso en interiores y exteriores. No utilice este calefactor en las inmediaciones de una bañera, ducha o piscina.
- Este producto no debe estar expuesto a las condiciones meteorológicas durante largos períodos de tiempo.
- No toque la clavija con las manos mojadas o húmedas.
- No deje el cable de alimentación pasar por debajo de la alfombra. No cubra el cable de alimentación con alfombras, moquetas, tapices o cubiertas similares. Coloque el cable de alimentación de tal manera que nadie pueda tropezar sobre el mismo.
- No enrolle el cable de alimentación alrededor del producto.
- Asegúrese de que no entren objetos extraños en la ventilación o en la abertura del calentador, ya que esto podría provocar descargas eléctricas, incendios o daños en la unidad.
- Para evitar un posible incendio, las ranuras de ventilación no deben estar bloqueadas.
- El radiador tiene partes calientes y chispeantes en su interior. No los utilice en áreas donde se utilice o almacene gasolina, pintura, explosivos y/o líquidos inflamables. Mantenga el aparato alejado de superficies calientes y llamas.
- Si es posible, evite usar un cable de extensión, ya que podría sobrecalentarse y provocar un incendio. Sin embargo, si necesita usar un cable de extensión, asegúrese de que sea adecuado para uso en exteriores y que esté equipado o conectado preferiblemente con un disyuntor.
- Asegúrese siempre de que el radiador esté enchufado en un tomacorriente adecuado y aprobado para el uso en exteriores.
- Desenchufe siempre el aparato y asegúrese de que esté completamente frío antes de transportarlo, limpiarlo o almacenarlo.
- Este radiador es sólo para el uso doméstico y no debe ser utilizado con fines comerciales. Cualquier otro uso no recomendado por el fabricante puede provocar incendios, descargas eléctricas o lesiones personales.
- No se recomienda el uso de accesorios en el radiador.
- No utilice este radiador con una toma de corriente programable, un temporizador, un mando a distancia independiente u otro dispositivo que encienda automáticamente el radiador, ya que existe el riesgo de incendio si el radiador está cubierto o mal colocado.

---

## LIMPIEZA Y CUIDADO

---

- Antes de la limpieza, desconecte la clavija de la toma de corriente y deje que el aparato se enfríe completamente.
- No utilice abrasivos ni disolventes para la limpieza y no sumerja nunca el aparato en agua.
- Limpie el exterior con un paño suave y húmedo.
- El dispositivo contiene partes que no son accesibles para el usuario. Las reparaciones sólo pueden ser realizadas por personal cualificado.

---

## INDICACIONES SOBRE LA RETIRADA DEL PRODUCTO


---



Si en su país existe una disposición legal relativa a la eliminación de aparatos eléctricos y electrónicos, este símbolo estampado en el producto o en el embalaje advierte que no debe eliminarse como residuo doméstico. En lugar de ello, debe depositarse en un punto de recogida de reciclaje de aparatos eléctricos y electrónicos. Una gestión adecuada de estos residuos previene consecuencias potencialmente negativas para el medio ambiente y la salud de las personas. Puede consultar más información sobre el reciclaje y la eliminación de este producto contactando con su administración local o con su servicio de recogida de residuos.

Gentile cliente,

La ringraziamo per aver acquistato il dispositivo. Si prega di leggere attentamente le seguenti istruzioni per l'uso e di seguirle per evitare possibili danni. Non ci assumiamo alcuna responsabilità per danni scaturiti da una mancata osservazione delle avvertenze di sicurezza e da un uso improprio del dispositivo. Si prega di scannerizzare il seguente codice QR per avere accesso alle istruzioni per l'uso aggiornate e ottenere ulteriori informazioni sul prodotto:



---

## DATI TECNICI

---

Numero dell'articolo	10033166
Alimentazione	220-240 V ~ 50/60 Hz
Potenza	2000 W

---

## FABRIKANT & IMPORTEUR (UK)

---

**Fabrikant:**

Chal-Tec GmbH, Wallstraße 16, 10179 Berlino, Duitland.

**Importeur voor Groot-Brittannië:**

Chal-Tec UK limited  
Unit 6 Riverside Business Centre  
Brighton Road  
Shoreham-by-Sea  
BN43 6RE  
United Kingdom

## AVVERTENZE DI SICUREZZA

- Leggere tutte le istruzioni prima di utilizzare questo dispositivo.
- Non lasciare l'unità incustodita quando è in funzione.
- Questo radiatore si scalda durante l'uso. Non toccare le superfici calde



### ATTENZIONE

Pericolo di ustioni! Alcune parti di questo prodotto possono diventare molto calde e causare ustioni. Un'attenzione speciale è richiesta quando sono presenti bambini e persone vulnerabili

- Non spostare il dispositivo mentre è in funzione. Attendere che il radiatore si raffreddi completamente prima di spostarsi e verificare che sia stato scollegato dalla rete.
- Posizionare l'apparecchio ad almeno 1 m di distanza da materiali infiammabili come mobili, alberi, foglie, erba secca ed arbusti.
- L'elemento riscaldante del radiatore non deve essere orientato verso il soffitto. L'elemento riscaldante deve essere rivolto verso la superficie da riscaldare.

**Nota:** per evitare il surriscaldamento, il riscaldatore non deve essere coperto. Non utilizzare il dispositivo per asciugare i vestiti.

- Tenere bambini e animali lontani dal dispositivo.
- I bambini di età pari o superiore a 8 anni, portatori di handicap mentali e fisici sono autorizzati a utilizzare il dispositivo solo se, con l'aiuto di un supervisore, hanno familiarizzato in anticipo con le funzioni e le precauzioni di sicurezza. Assicurarsi che i bambini non giochino con il dispositivo. I bambini di età pari o superiore a 8 anni sono autorizzati a pulire il dispositivo solo sotto supervisione. I bambini non devono giocare con il dispositivo. La pulizia e la manutenzione non devono essere eseguite da bambini senza supervisione.
- Non utilizzare il dispositivo se presenta danni o malfunzionamenti.
- Non tentare di riparare o regolare alcuna funzione elettrica o meccanica su questa unità. Il dispositivo non contiene parti riparabili dall'utente. Solo un elettricista qualificato può eseguire lavori di manutenzione o riparazione. Tentare di riparare il dispositivo da solo annullerà la garanzia.
- Se il cavo di alimentazione è danneggiato, deve essere sostituito dal produttore, dal suo servizio clienti o da personale qualificato per evitare qualsiasi pericolo.

- Non toccare l'elemento riscaldante a mani nude. In caso di contatto accidentale, rimuovere le impronte con un panno morbido poiché altrimenti brucerebbero nell'elemento causando un guasto prematuro del riscaldatore.
- Non sostituire o tentare di rimuovere l'elemento riscaldante.
- Questo prodotto è adatto per uso interno ed esterno. Non utilizzare questo radiatore nelle immediate vicinanze di un bagno, una doccia o una piscina.
- Questo prodotto non deve essere esposto alle intemperie per un lungo periodo di tempo.
- Non toccare la spina con le mani bagnate o umide.
- Non posare il cavo di alimentazione sotto i tappeti. Non coprire il cavo di alimentazione con tappeti o coperture simili. Posare il cavo di alimentazione in modo che nessuno vi inciampi.
- Non avvolgere il cavo di alimentazione attorno al dispositivo.
- Assicurarsi che nessuna sostanza estranea entri nella ventilazione o nell'apertura del radiatore, poiché ciò potrebbe provocare scosse elettriche, incendi o danni al dispositivo.
- Per prevenire possibili incendi, non bloccare le feritoie di ventilazione.
- Il radiatore ha parti calde e scintillanti all'interno. Non utilizzarlo in aree in cui vengono utilizzati o immagazzinati benzina, vernice, esplosivi e/o liquidi infiammabili. Tenere il dispositivo lontano da superfici calde e fiamme aperte.
- Evitare l'uso di una prolunga, se possibile, poiché potrebbe surriscaldarsi e causare un incendio. Tuttavia, se è necessario utilizzare una prolunga, assicurarsi che sia adatta all'uso esterno e che sia preferibilmente equipaggiata di un interruttore automatico o ad esso collegata.
- Accertarsi sempre che il radiatore sia collegato ad una presa di corrente esterna adeguata.
- Scollegare sempre l'apparecchio e assicurarsi che l'apparecchio sia completamente freddo prima di trasportarlo, pulirlo o metterlo da parte.
- Questo radiatore è destinato solo ad un uso domestico e non deve essere usato per scopi commerciali. Qualsiasi altro uso non raccomandato dal produttore può provocare incendi, scosse elettriche o lesioni personali.
- L'uso di accessori sul radiatore non è raccomandato.
- Non usare questo radiatore con una presa programmabile, un timer, un telecomando separato o un altro dispositivo che accende automaticamente il radiatore, poiché potrebbe sussistere un rischio d'incendio se il dispositivo è coperto o posizionato in modo errato.

---

## PULIZIA E MANUTENZIONE

---

- Prima di eseguire la pulizia, scollegare la spina dalla presa e lasciare che si raffreddi completamente.
- Non utilizzare abrasivi o solventi per la pulizia e non immergere mai il dispositivo in acqua.
- Pulire l'esterno con un panno morbido e umido.
- Il dispositivo contiene parti inaccessibili all'utente. Le riparazioni possono essere eseguite solo da specialisti qualificati.

---

## SMALTIMENTO

---



Wanneer in uw land een wettelijke regeling geldt voor het afvoeren van elektrische en elektronische apparaten, wijst het hiernaast afgebeelde symbool, op het product zelf of op de verpakking, erop dat het betreffende product niet met het huisvuil afgevoerd mag worden. In plaats daarvan dient het naar een centraal depot voor het recyclen van elektrische en elektronische apparaten te worden gebracht. Door het afval volgens de voorschriften af te voeren beschermt u het milieu en de gezondheid van uw medemensen tegen de negatieve consequenties. Informatie over recycling en de afvoer van dit product ontvangt u van uw gemeente of van uw plaatselijke grondstoffen- en afvaldienst.



