



blumfeldt

## Skandi

Schaukelstuhl  
Rocking Chair

10033476 10033477





**Sehr geehrter Kunde,**

wir gratulieren Ihnen zum Erwerb Ihres Gerätes. Lesen Sie die folgenden Hinweise sorgfältig durch und befolgen Sie diese, um möglichen Schäden vorzubeugen. Für Schäden, die durch Missachtung der Hinweise und unsachgemäßen Gebrauch entstehen, übernehmen wir keine Haftung. Scannen Sie den folgenden QR-Code, um Zugriff auf die aktuellste Bedienungsanleitung und weitere Informationen rund um das Produkt zu erhalten:

**Dear Customer,**

Congratulations on purchasing this equipment. Please read this manual carefully and take care of the following hints to avoid damages. Any failure caused by ignoring the items and cautions mentioned in the instruction manual is not covered by our warranty and any liability. Scan the QR code to get access to the latest user manual and other information about the product:




---

## WICHTIGE HINWEISE / IMPORTANT NOTES

---

<p><b>Sicherheit</b></p> <ul style="list-style-type: none"> <li>• Stecken Sie beim Ausklappen und Zusammenfallen die Hände nicht in bewegliche Teile.</li> <li>• Überprüfen Sie nach dem Aufstellen des Schaukelstuhls, ob er stabil steht.</li> </ul> <p><b>Reinigung und Pflege</b></p> <ul style="list-style-type: none"> <li>• Wischen Sie die Oberfläche mit einem feuchten Lappen ab.</li> <li>• Verwenden Sie keine Scheuermittel und scharfen Reiniger.</li> </ul>	<p><b>Safety</b></p> <ul style="list-style-type: none"> <li>• When unfolding and folding, do not put your hands in moving parts.</li> <li>• After setting up the rocking chair, check that it is stable.</li> </ul> <p><b>Cleaning and Care</b></p> <ul style="list-style-type: none"> <li>• Wipe the surface with a damp cloth.</li> <li>• Do not use scouring agents or sharp cleaners.</li> </ul>
--	--





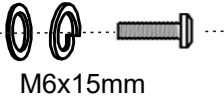

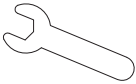
---

## HERSTELLER / PRODUCER

---

Chal-Tec GmbH, Wallstraße 16, 10179 Berlin, Deutschland (Germany)

EINZELTEILE / PARTS

A		1 x
B		1 x
C		2 x
D	 M6x30mm	4 x
E	 M6x15mm	4 x
F		1 x
G		1 x

