

BESOA

10034020

Round Pearl

Tisch | Table



Sehr geehrter Kunde,

wir gratulieren Ihnen zum Erwerb Ihres Gerätes. Lesen Sie die folgenden Hinweise sorgfältig durch und befolgen Sie diese, um möglichen Schäden vorzubeugen. Für Schäden, die durch Missachtung der Hinweise und unsachgemäßen Gebrauch entstehen, übernehmen wir keine Haftung. Scannen Sie den folgenden QR-Code, um Zugriff auf die aktuellste Bedienungsanleitung und weitere Informationen rund um das Produkt zu erhalten:

**Dear Customer,**

Congratulations on purchasing this equipment. Please read this manual carefully and take care of the following hints to avoid damages. Any failure caused by ignoring the items and cautions mentioned in the instruction manual is not covered by our warranty and any liability. Scan the QR code to get access to the latest user manual and other information about the product:



HERSTELLER

Manufacturer

Chal-Tec GmbH, Wallstraße 16, 10179 Berlin, Deutschland (Germany).

IMPORTEUR FÜR GROSSBRITANNIEN

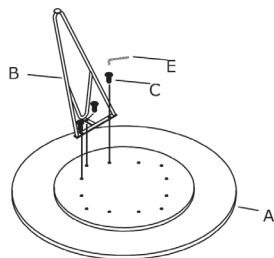
Importer for Great Britain

Chal-Tec UK limited
Unit 6 Riverside Business Centre
Brighton Road
Shoreham-by-Sea
BN43 6RE
United Kingdom

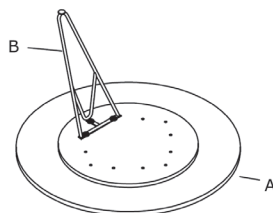
ZUSAMMENBAU | ASSEMBLY

Nr. (No)	A	B	C	D	E	
Typ(e)						
Abb. (Pic)						
Stk. (Pc)	1	4	12	4	1	
Größe (Dimension)	Breite (W): 55 cm / Tiefe (D): 55 cm / Höhe (H): 45 cm					

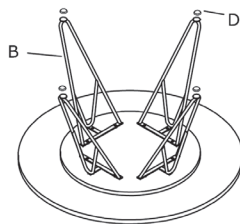
1



2



3



4



Befestigen Sie die Füße (B) mit Schrauben (C) an der Tischplatte (A). Verwenden Sie dazu den mitgelieferten Schlüssel (E). Befestigen Sie zum Schluss die Antirutsch-Pads (D) an den Füßen.

Fasten the feet (B) to the table top (A) with screws (C). Use the supplied key (E). Finally, attach the anti-slip pads (D) to the feet.

