

Elipso LED

ECLIPSE 750HD

El ECLIPSE 750 HD es un nuevo elipso profesional con una fuente integrada de alta densidad, 50% más brillante que la primera gran versión exitosa, puede igualar el objetivo exactamente profesional con diferentes grados. La forma, la proyección del logotipo es nítida, la reproducción cromática > 90, perfecta para salas de teatro, estudio, banquetes y estaciones de TV.



Especificaciones

ECLIPSE 750HD

Sistema Óptico

Fuente de Luz	250W
CCT	3200K, 5600K
CRI	≥90Ra
CQS	> 90
Ángulos disponibles	5° / 10° / 19° / 26° / 36° / 50° / 15°-30° / 25°-50°

Especificaciones Eléctricas

Voltaje	100-240VAC, 50 / 60Hz
Max. Potencia	250W
Corriente de trabajo	3.3A
Conexión de alimentación	entrada / salida Powercon
DMX XLR	entrada / salida

Sistema de Control

Dimmer	0-100% 16Bit
Refrigeración	Convección forzada
Control	DMX512, RDM, dimming pack control (HDD)
Strobo	0-20Hz
Modos	UNO(1CH), DOS(2CHS), STD.P(3CHS)

Apariencia

Tamaño	645x370x525mm
Peso	9.6kg
Carcasa	aluminio
Color	negro

Ambiente de Trabajo

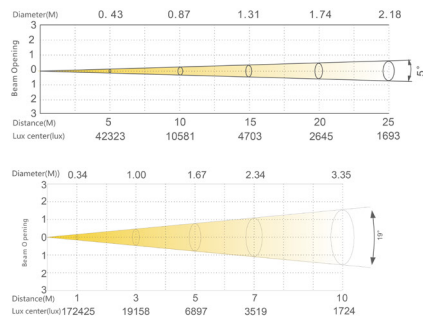
Temperatura Ambiente	0-45 °C
Clasificación	IP20
Certificación	CE, MET

Otros datos

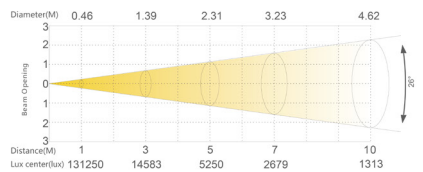
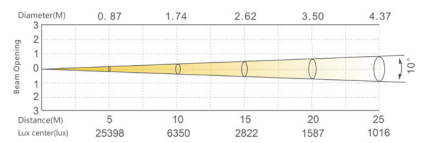
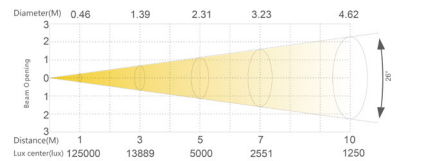
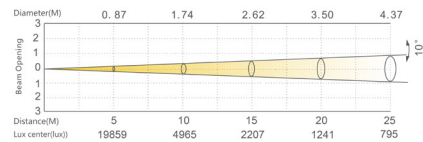
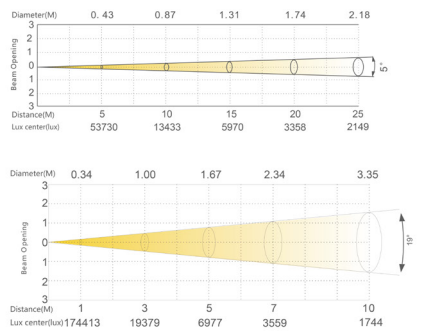
Fotometría y Dimensiones

Iluminancia

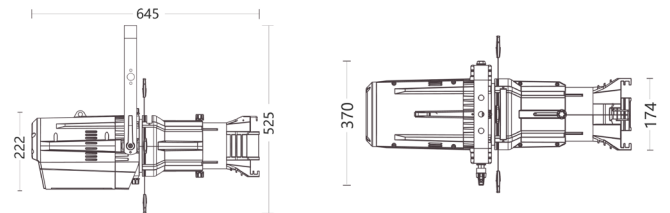
SS827SW HD/SW HDD



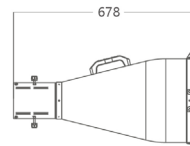
SS827SC HD/SC HDD



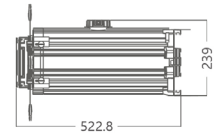
Dimensiones



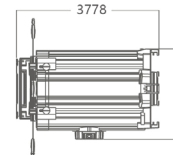
Accesorios



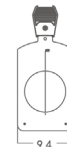
The focusing barrel (5°)
(X40296)



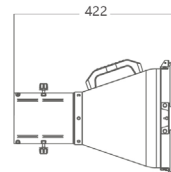
Zoom barrel (15°-30°)
(X40260)



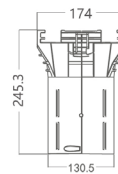
Zoom barrel (25°-50°)
(X40259)



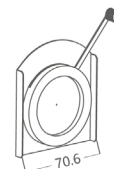
Glass gobo holder
Metal gobo holder
Soft-edg
(X10073, X10074, X10075)



The focusing barrel (10°)
(X40295)



Lens barrel
e19°X40213
e26°X40211
e36°X40214
e50°X40215



Aperture
(X10072)