

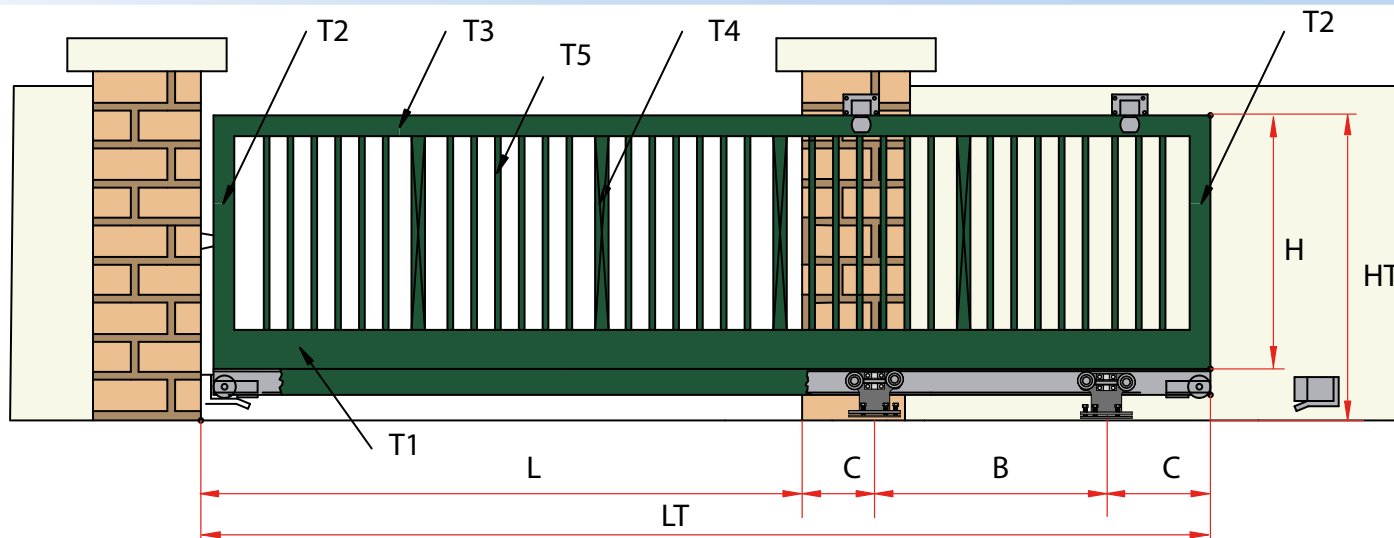
PROPOSITION DE STRUCTURE POUR PORTAIL DE 3 À 5.50 M D'OUVERTURE



voir cotes des montures pages 14 et 15

Ouverture L	Hauteur/ sol HT	Hauteur H	Long Totale LT	entre axe B	Cote C	Ref monture	Poids pour LT sans rail	Poutre basse Rep T1	Cadre vertical Rep T2	Poutre haute Rep T3	Barreaux Rep T5	Qté	Renfort intern. Rep T4	Qté	Poids dans LT avec rail
3	1,00	0,9	4.37	0.9	240	9952PAF	90	60x60x3	60x60x3	60x60x3	20x20x2	33	x	x	116
	1,10	1	4.37	0.9	240	9952PAF	95	60x60x3	60x60x3	60x60x3	20x20x2	33	x	x	121
	1,20	1,1	4.37	0.9	240	9952PAF	99	60x60x3	60x60x3	60x60x3	20x20x2	33	x	x	125
	1,30	1,2	4.37	0.9	240	9952PAF	104	60x60x3	60x60x3	60x60x3	20x20x2	33	x	x	130
	1,40	1,3	4.37	0.9	240	9952PAF	109	60x60x3	60x60x3	60x60x3	20x20x2	33	x	x	135
	1,50	1,4	4.37	0.9	240	9952PAF	113	60x60x3	60x60x3	60x60x3	20x20x2	33	x	x	139
3,5	1,00	0,9	5.02	1.05	240	9952PAF	103	60x60x3	60x60x3	60x60x3	20x20x2	38	x	x	133
	1,10	1	5.02	1.05	240	9952PAF	108	60x60x3	60x60x3	60x60x3	20x20x2	38	x	x	138
	1,20	1,1	5.02	1.05	240	9952PAF	113	60x60x3	60x60x3	60x60x3	20x20x2	38	x	x	143
	1,30	1,2	5.02	1.05	240	9952PAF	119	60x60x3	60x60x3	60x60x3	20x20x2	38	x	x	149
	1,40	1,3	5.02	1.05	240	9952PAF	124	60x60x3	60x60x3	60x60x3	20x20x2	38	x	x	154
	1,50	1,4	5.04	1.07	240	9952PAF	129	60x60x3	60x60x3	60x60x3	20x20x2	38	x	x	159
4	1,00	0,9	5.67	1.20	240	9952PAF	116	60x60x3	60x60x3	60x60x3	20x20x2	43	x	x	150
	1,10	1	5.67	1.20	240	9952PAF	122	60x60x3	60x60x3	60x60x3	20x20x2	43	x	x	156
	1,20	1,1	5.70	1.23	240	9952PAF	128	60x60x3	60x60x3	60x60x3	20x20x2	43	x	x	162
	1,30	1,2	5.78	1.31	240	9952PAF	134	60x60x3	60x60x3	60x60x3	20x20x2	44	x	x	168
	1,40	1,3	5.86	1.39	240	9952PAF	140	60x60x3	60x60x3	60x60x3	20x20x2	44	x	x	175
	1,50	1,4	5.95	1.48	240	9952PAF	146	60x60x3	60x60x3	60x60x3	20x20x2	45	x	x	181
4,5	1,00	0,9	6.62	1.65	240	9952PAF	144	60x60x3	60x60x3	60x60x3	25x25x2	48	x	x	183
	1,00	0,9	6.47	1.35	310	9958PAF	144	60x60x3	60x60x3	60x60x3	25x25x2	48	x	x	182
	1,20	1,08	6.47	1.35	310	9958PAF	160	60x60x3	60x60x3	60x60x3	25x25x2	48	x	x	199
	1,40	1,28	6.47	1.35	310	9958PAF	172	60x60x3	60x60x3	60x60x3	25x25x2	48	x	x	210
	1,60	1,48	6.52	1.40	310	9958PAF	192	60x60x3	60x60x3	60x60x3	25x25x2	48	x	x	226
5	1,00	0,88	7.16	1.54	310	9958PAF	189	80x80x3	80x80x3	80x80x3	25x25x2	51	40x40x2	4	227
	1,20	1,08	7.40	1.78	310	9958PAF	209	80x80x3	80x80x3	80x80x3	25x25x2	54	40x40x2	4	249
	1,40	1,28	7.67	2.05	310	9958PAF	229	80x80x3	80x80x3	80x80x3	25x25x2	55	40x40x2	4	271
	1,40	1,24	7.02	1.50	260	9962PAF	205	80x80x3	80x80x3	80x80x3	25x25x2	50	40x40x2	4	271
	1,60	1,48	7.02	2.35	260	9962PAF	231	80x80x3	80x80x3	80x80x3	25x25x2	50	40x40x2	4	291
	1,80	1,64	7.02	1.50	260	9962PAF	247	80x80x3	80x80x3	80x80x3	25x25x2	50	40x40x2	4	307
	2,00	1,84	7.06	1.55	260	9962PAF	271	80x80x3	80x80x3	80x80x3	25x25x2	50	40x40x2	4	331
5,5	1,20	1,04	7.67	1.65	260	9962PAF	207	80x80x3	80x80x3	80x80x3	25x25x2	55	40x40x2	4	273
	1,40	1,24	7.67	1.65	260	9962PAF	229	80x80x3	80x80x3	80x80x3	25x25x2	55	40x40x2	4	295
	1,60	1,44	7.67	1.65	260	9962PAF	250	80x80x3	80x80x3	80x80x3	25x25x2	55	40x40x2	4	316
	1,80	1,64	7.73	1.71	260	9962PAF	269	80x80x3	80x80x3	80x80x3	25x25x2	55	40x40x2	4	334
	2,00	1,84	7.96	1.94	260	9962PAF	294	80x80x3	80x80x3	80x80x3	25x25x2	56	40x40x2	4	362

Préconisations données à titre indicatif pour une fréquence de 20 manœuvres par jour. Au-delà de 20 cycles, veuillez nous contacter.



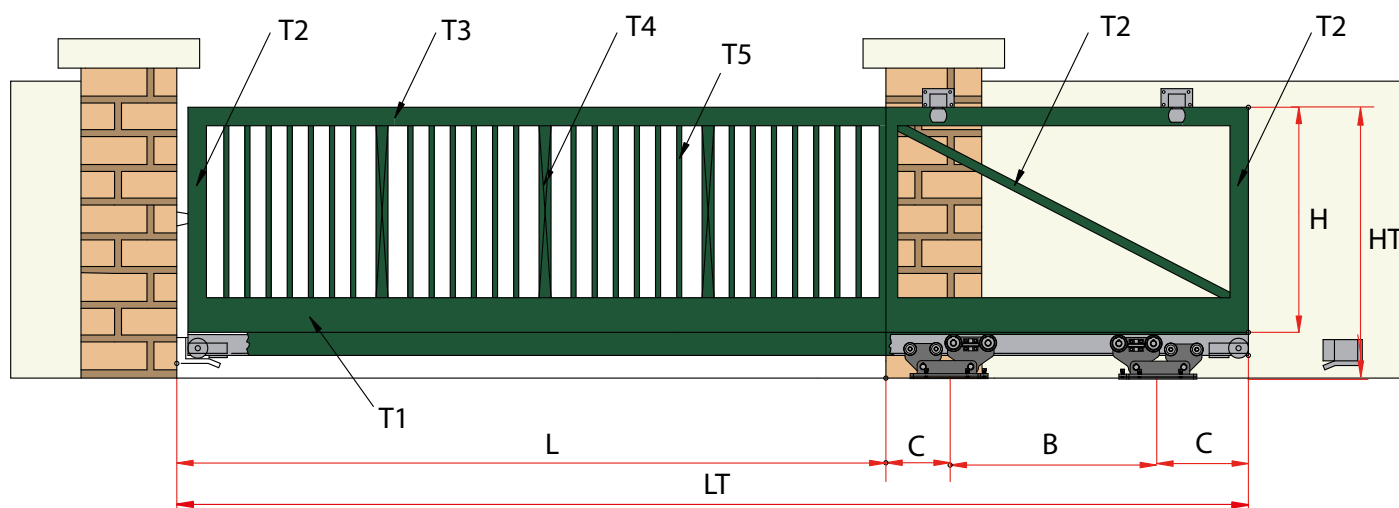


PROPOSITION DE STRUCTURE POUR PORTAIL DE 6 À 8.50 M D'OUVERTURE

voir cotes des montures pages 14 et 15

Ouverture L	Hauteur/ sol HT	Hauteur H	Long Totale LT	entre axe B	Cote C	Ref monture	Poids pour LT sans rail	Poutre basse Rep T1	Cadre vertical Rep T2	Renfort diagonal Rep T2	Poutre haute Rep T3	Barreaux Rep T5	Qté	Renfort interm. Rep T4	Qté	Poids dans LT avec rail
6	1,20	1,04	8.32	1.80	260	9962PAF	227	80x80x3	80x80x3	80x80x3	80x80x3	25x25x2	43	40x40x2	4	298
	1,40	1,24	8.32	1.80	260	9962PAF	250	80x80x3	80x80x3	80x80x3	80x80x3	25x25x2	43	40x40x2	4	321
	1,60	1,44	8.47	1.96	260	9962PAF	274	80x80x3	80x80x3	80x80x3	80x80x3	25x25x2	43	40x40x2	4	346
	1,80	1,64	8.96	2.45	260	9962PAF	319	120x80x3	80x80x3	80x80x3	120x80x3	30x30x2	41	40x40x2	4	396
	2,00	1,84	8.50	1.80	350	9968PAF	360	120x80x3	80x80x3	80x80x3	120x80x3	30x30x2	41	40x40x2	4	433
6,5	1,20	1,04	8.97	1.95	260	9962PAF	243	80x80x3	80x80x3	80x80x3	80x80x3	25x25x2	46	40x40x2	4	320
	1,40	1,24	9.13	2.11	260	9962PAF	269	80x80x3	80x80x3	80x80x3	80x80x3	25x25x2	46	40x40x2	4	347
	1,60	1,44	9.15	1.95	350	9968PAF	320	120x80x3	80x80x3	80x80x3	80x80x3	25x25x2	46	40x40x2	4	399
	1,80	1,64	9.15	1.95	350	9968PAF	348	120x80x3	80x80x3	80x80x3	120x80x3	30x30x2	45	40x40x2	4	427
	2,00	1,84	9.15	1.95	350	9968PAF	375	120x80x3	80x80x3	80x80x3	120x80x3	30x30x2	45	40x40x2	4	454
7	1,20	1,04	10.03	2.51	260	9962PAF	284	120x80x3	80x80x3	80x80x3	80x80x3	30x30x2	48	40x40x2	4	370
	1,20	1,04	9.80	2.10	350	9968PAF	274	120x80x3	80x80x3	80x80x3	80x80x3	30x30x2	48	40x40x2	4	358
	1,40	1,24	9.80	2.10	350	9968PAF	303	120x80x3	80x80x3	80x80x3	80x80x3	30x30x2	48	40x40x2	4	387
	1,60	1,44	9.80	2.10	350	9968PAF	332	120x80x3	80x80x3	80x80x3	80x80x3	30x30x2	48	40x40x2	4	416
	1,80	1,64	9.80	2.10	350	9968PAF	372	120x80x3	80x80x3	80x80x3	120x80x3	30x30x2	48	40x40x2	4	456
7,5	1,20	1,04	10.45	2.25	350	9968PAF	294	120x80x3	80x80x3	80x80x3	80x80x3	30x30x2	52	40x40x2	5	384
	1,40	1,24	10.45	2.25	350	9968PAF	325	120x80x3	80x80x3	80x80x3	80x80x3	30x30x2	52	40x40x2	5	415
	1,60	1,44	10.45	2.25	350	9968PAF	356	120x80x3	80x80x3	80x80x3	80x80x3	30x30x2	52	40x40x2	5	446
	1,80	1,64	10.45	2.25	350	9968PAF	399	120x80x3	80x80x3	80x80x3	120x80x3	30x30x2	52	40x40x2	5	489
	2,00	1,84	10.45	2.25	350	9968PAF	430	120x80x3	80x80x3	80x80x3	120x80x3	30x30x2	52	40x40x2	5	520
8	1,20	1,04	11.10	2.40	350	9968PAF	319	140x80x3	80x80x3	80x80x3	80x80x3	30x30x2	55	40x40x2	5	414
	1,40	1,24	11.10	2.40	350	9968PAF	351	140x80x3	80x80x3	80x80x3	80x80x3	30x30x2	55	40x40x2	5	446
	1,60	1,44	11.10	2.40	350	9968PAF	384	140x80x3	80x80x3	80x80x3	80x80x3	30x30x2	55	40x40x2	5	479
	1,80	1,64	11.10	2.40	350	9968PAF	430	140x80x3	80x80x3	80x80x3	120x80x3	30x30x2	55	40x40x2	5	525
	2,00	1,84	11.10	2.40	350	9968PAF	462	140x80x3	80x80x3	80x80x3	120x80x3	30x30x2	55	40x40x2	5	557
8,5	1,20	1,04	11.75	2.55	350	9968PAF	339	140x80x3	80x80x3	80x80x3	80x80x3	30x30x2	58	40x40x2	6	440
	1,40	1,24	11.75	2.55	350	9968PAF	373	140x80x3	80x80x3	80x80x3	80x80x3	30x30x2	58	40x40x2	6	474
	1,60	1,44	11.75	2.55	350	9968PAF	408	140x80x3	80x80x3	80x80x3	80x80x3	30x30x2	58	40x40x2	6	509
	1,80	1,64	11.75	2.55	350	9968PAF	457	140x80x3	80x80x3	80x80x3	120x80x3	30x30x2	58	40x40x2	6	558
	2,00	1,84	11.75	2.55	350	9968PAF	492	140x80x3	80x80x3	80x80x3	120x80x3	30x30x2	58	40x40x2	6	593

Préconisations données à titre indicatif pour une fréquence de 20 manœuvres par jour. Au-delà de 20 cycles, veuillez nous contacter.



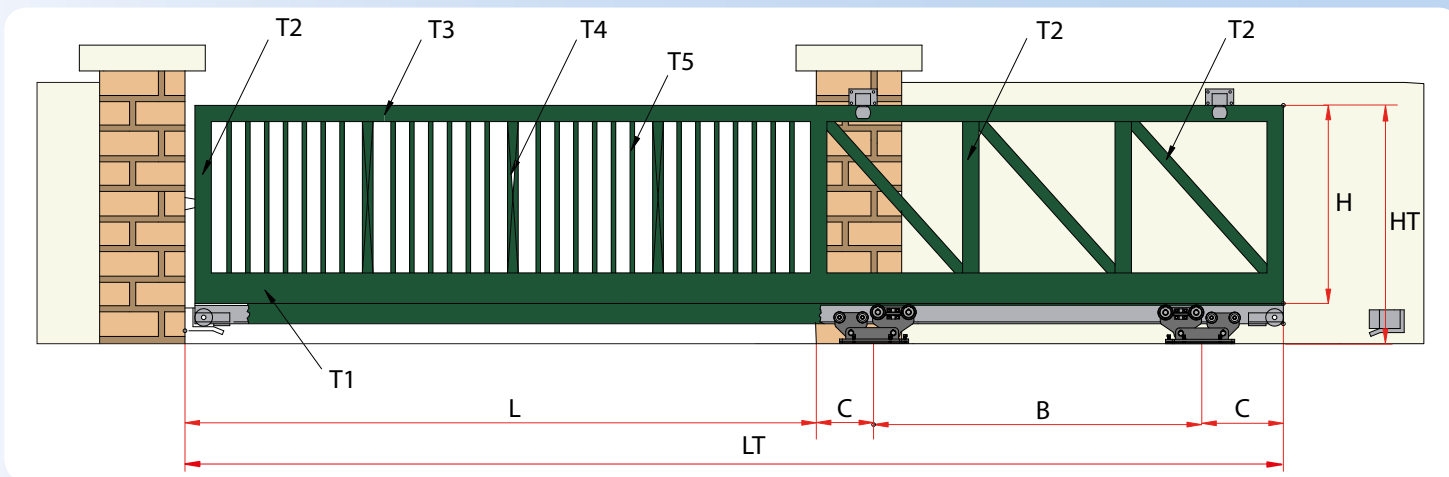
PROPOSITION DE STRUCTURE POUR PORTAIL DE 9 À 10.5 M D'OUVERTURE



voir cotes des montures pages 14 et 15

Ouverture L	Hauteur sol HT	Hauteur H	Long Totale LT	entre axe B	Cote C	Ref monture	Poids pour LT sans rail	Poutre basse Rep T1	Cadre vertical Rep T2	Renfort diagonal Rep T2	Poutre haute Rep T3	Barreaux Rep T5	Qté	Renfort interm. Rep T4	Qté	Poids dans LT avec rail
9	1,30	1,14	12.40	2.70	350	9968PAF	492	160x80x4	80x80x3	80x80x3	120x80x3	40x40x2	57	60x60x3	6	598
	1,40	1,24	12.51	2.80	350	9968PAF	618	160x80x4	80x80x3	80x80x3	120x80x3	40x40x2	57	60x60x3	6	623
	1,60	1,44	12.89	3.19	350	9968PAF	585	160x80x4	80x80x3	80x80x3	120x80x3	40x40x2	57	60x60x3	6	686
	1,60	1,39	12.45	2.70	380	9978PAF	561	160x80x4	80x80x3	80x80x3	120x80x3	40x40x2	57	60x60x3	6	748
	1,80	1,59	12.45	2.70	380	9978PAF	616	160x80x4	80x80x3	80x80x3	140x80x3	40x40x2	57	60x60x3	6	803
	2,00	1,79	12.45	2.70	380	9978PAF	664	160x80x4	80x80x3	80x80x3	140x80x3	40x40x2	57	60x60x3	6	851
9,5	1,30	1,09	13.10	2.85	380	9978PAF	524	160x80x4	80x80x3	80x80x3	140x80x3	40x40x2	60	60x60x3	7	721
	1,40	1,19	13.10	2.85	380	9978PAF	550	160x80x4	80x80x3	80x80x3	140x80x3	40x40x2	60	60x60x3	7	747
	1,60	1,39	13.10	2.85	380	9978PAF	602	160x80x4	80x80x3	80x80x3	140x80x3	40x40x2	60	60x60x3	7	799
	1,80	1,59	13.10	2.85	380	9978PAF	664	180x80x4	80x80x3	80x80x3	140x80x3	40x40x2	60	60x60x3	7	861
	2,00	1,79	13.10	2.85	380	9978PAF	766	180x80x4	80x80x3	80x80x3	160x80x4	40x40x2	60	60x60x3	7	963
10	1,40	1,19	13.75	3	380	9978PAF	654	180x80x4	80x80x3	80x80x3	160x80x4	40x40x2	62	80x80x3	7	860
	1,50	1,29	13.75	3	380	9978PAF	682	180x80x4	80x80x3	80x80x3	160x80x4	40x40x2	62	80x80x3	7	888
	1,60	1,39	13.75	3	380	9978PAF	711	180x80x4	80x80x3	80x80x3	160x80x4	40x40x2	62	80x80x3	7	917
	1,80	1,59	13.75	3	380	9978PAF	778	180x80x4	80x80x3	80x80x3	160x80x4	40x40x2	62	80x80x3	7	984
	2,00	1,79	13.75	3	380	9978PAF	835	180x80x4	80x80x3	80x80x3	180x80x4	40x40x2	62	80x80x3	7	1041
10,5	1,4	1,19	14.40	3.15	380	9978PAF	683	180x80x4	80x80x3	80x80x3	160x80x4	40x40x2	66	80x80x3	7	899
	1,5	1,29	14.40	3.15	380	9978PAF	713	180x80x4	80x80x3	80x80x3	160x80x4	40x40x2	66	80x80x3	7	929
	1,6	1,39	14.40	3.15	380	9978PAF	742	180x80x4	80x80x3	80x80x3	160x80x4	40x40x2	66	80x80x3	7	958
	1,8	1,59	14.40	3.15	380	9978PAF	813	180x80x4	80x80x3	80x80x3	180x80x4	40x40x2	66	80x80x3	7	1029
	2	1,79	14.58	3.33	380	9978PAF	871	180x80x4	80x80x3	80x80x3	180x80x4	40x40x2	66	80x80x3	7	1090

Préconisations données à titre indicatif pour une fréquence de 20 manœuvres par jour. Au-delà de 20 cycles, veuillez nous contacter.



SLIDSOFT® : configurateur en ligne ! www.mansion.com



Votre solution coulissante en ligne et sur mesure !



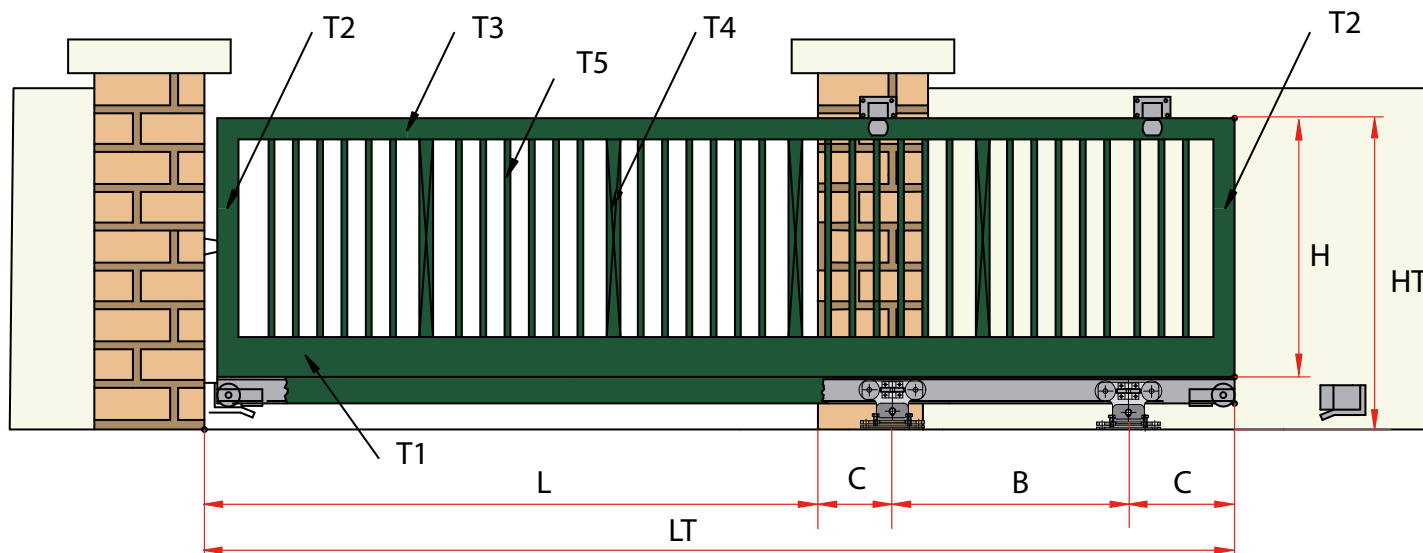


PROPOSITION DE STRUCTURE POUR PORTAIL DE 3 À 5.50 M D'OUVERTURE

voir cotes des montures pages 14 et 15

Ouverture L	Hauteur/ sol HT	Hauteur H	Long Totale LT	entre axe B	Cote C	Ref monture	Poids pour LT sans rail	Poutre basse Rep T1	Cadre vertical Rep T2	Poutre haute Rep T3	Barreaux Rep T5	Qté	Renfort interm. Rep T4	Qté	Poids dans LT avec rail
3	1,00	0,9	4.46	0.9	280	9952S	77	60x60x3	60x60x3	60x60x3	20x20x2	33	x	x	103
	1,10	1	4.46	0.9	280	9952S	81	60x60x3	60x60x3	60x60x3	20x20x2	33	x	x	107
	1,20	1,1	4.46	0.9	280	9952S	86	60x60x3	60x60x3	60x60x3	20x20x2	33	x	x	112
	1,30	1,2	4.46	0.9	280	9952S	91	60x60x3	60x60x3	60x60x3	20x20x2	33	x	x	117
	1,40	1,3	4.46	0.9	280	9952S	95	60x60x3	60x60x3	60x60x3	20x20x2	33	x	x	121
	1,50	1,4	4.46	0.9	280	9952S	100	60x60x3	60x60x3	60x60x3	20x20x2	33	x	x	126
3,5	1,00	0,9	5.11	1.05	280	9952S	88	60x60x3	60x60x3	60x60x3	20x20x2	38	x	x	118
	1,10	1	5.11	1.05	280	9952S	93	60x60x3	60x60x3	60x60x3	20x20x2	38	x	x	123
	1,20	1,1	5.11	1.05	280	9952S	98	60x60x3	60x60x3	60x60x3	20x20x2	38	x	x	128
	1,30	1,2	5.11	1.05	280	9952S	103	60x60x3	60x60x3	60x60x3	20x20x2	38	x	x	133
	1,40	1,3	5.11	1.05	280	9952S	109	60x60x3	60x60x3	60x60x3	20x20x2	38	x	x	139
	1,50	1,4	5.11	1.05	280	9952S	114	60x60x3	60x60x3	60x60x3	20x20x2	38	x	x	144
4	1,00	0,9	5.76	1.20	280	9952S	99	60x60x3	60x60x3	60x60x3	20x20x2	43	x	x	133
	1,10	1	5.76	1.20	280	9952S	104	60x60x3	60x60x3	60x60x3	20x20x2	43	x	x	138
	1,20	1,1	5.76	1.20	280	9952S	110	60x60x3	60x60x3	60x60x3	20x20x2	43	x	x	144
	1,30	1,2	5.76	1.20	280	9952S	116	60x60x3	60x60x3	60x60x3	20x20x2	43	x	x	150
	1,40	1,3	5.79	1.23	280	9952S	122	60x60x3	60x60x3	60x60x3	20x20x2	43	x	x	156
	1,50	1,4	5.87	1.31	280	9952S	127	60x60x3	60x60x3	60x60x3	20x20x2	44	x	x	162
4,5	1,00	0,9	6.48	1.42	280	9952S	122	60x60x3	60x60x3	60x60x3	25x25x2	47	x	x	160
	1,20	1,1	6.73	1.67	280	9952S	137	60x60x3	60x60x3	60x60x3	25x25x2	49	x	x	177
	1,20	1,06	6.47	1.35	310	9958S	141	60x60x3	60x60x3	60x60x3	25x25x2	49	x	x	179
	1,40	1,29	7.02	1.96	280	9952S	156	60x60x3	60x60x3	60x60x3	25x25x2	49	x	x	198
	1,40	1,26	6.47	1.35	310	9958S	150	60x60x3	60x60x3	60x60x3	25x25x2	47	x	x	188
	1,60	1,46	6.47	1.35	310	9958S	166	60x60x3	60x60x3	60x60x3	25x25x2	47	x	x	204
5	1,00	0,86	7.12	1.50	310	9958S	162	80x80x3	80x80x3	80x80x3	25x25x2	50	40x40x2	4	204
	1,20	1,06	7.12	1.50	310	9958S	181	80x80x3	80x80x3	80x80x3	25x25x2	50	40x40x2	4	223
	1,40	1,26	7.12	1.50	310	9958S	201	80x80x3	80x80x3	80x80x3	25x25x2	50	40x40x2	4	243
	1,60	1,46	7.12	1.50	310	9958S	221	80x80x3	80x80x3	80x80x3	25x25x2	50	40x40x2	4	263
	1,80	1,66	7.12	1.50	310	9958S	237	80x80x3	80x80x3	80x80x3	25x25x2	50	40x40x2	4	279
	2,00	1,86	7.12	1.50	310	9958S	260	80x80x3	80x80x3	80x80x3	25x25x2	50	40x40x2	4	302
5,5	1,00	0,86	7.77	1.65	310	9958S	177	80x80x3	80x80x3	80x80x3	25x25x2	55	40x40x2	4	222
	1,20	1,06	7.77	1.65	310	9958S	198	80x80x3	80x80x3	80x80x3	25x25x2	55	40x40x2	4	243
	1,40	1,26	7.77	1.65	310	9958S	219	80x80x3	80x80x3	80x80x3	25x25x2	55	40x40x2	4	264
	1,60	1,46	7.77	1.65	310	9958S	240	80x80x3	80x80x3	80x80x3	25x25x2	55	40x40x2	4	285
	1,80	1,66	7.77	1.65	310	9958S	258	80x80x3	80x80x3	80x80x3	25x25x2	55	40x40x2	4	303
	2,00	1,86	7.92	1.80	310	9958S	282	80x80x3	80x80x3	80x80x3	25x25x2	55	40x40x2	4	329

Préconisations données à titre indicatif pour une fréquence de 20 manœuvres par jour. Au-delà de 20 cycles, veuillez nous contacter.



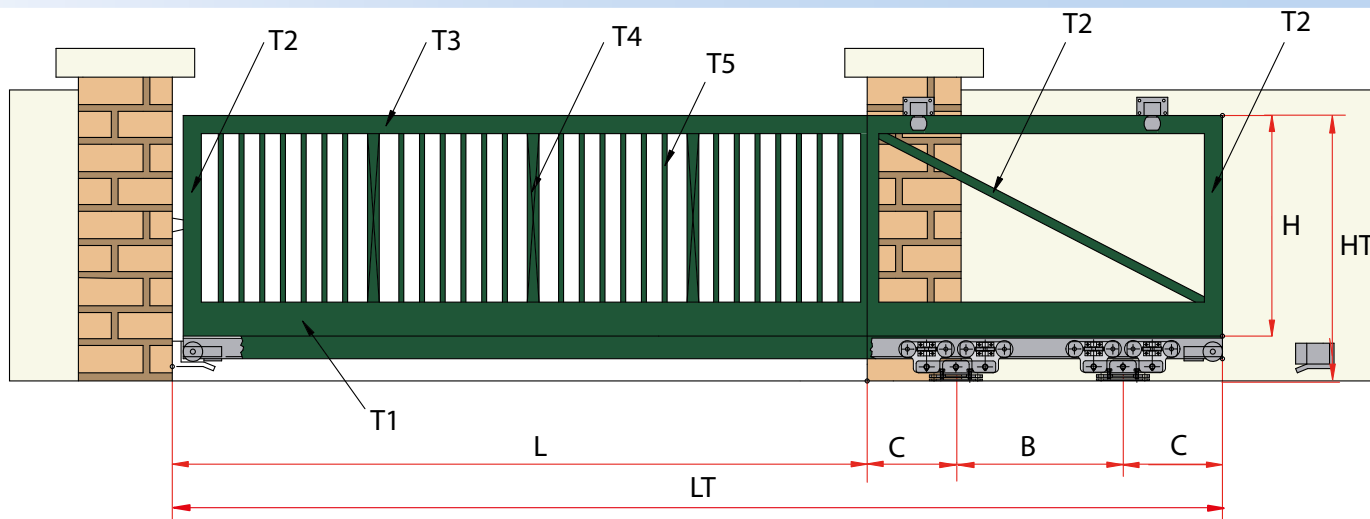
PROPOSITION DE STRUCTURE POUR PORTAIL DE 6 À 8.50 M D'OUVERTURE



voir cotes des montures pages 14 et 15

Ouverture L	Hauteur/ sol HT	Hauteur H	Long Totale LT	entre axe B	Cote C	Ref monture	Poids pour LT sans rail	Poutre basse Rep T1	Cadre vertical Rep T2	Renfort diagonal Rep T2	Poutre haute Rep T3	Barreaux Rep T5	Qté	Renfort interm. Rep T4	Qté	Poids dans LT avec rail
6	1,20	1,06	8.42	1.80	310	9958S	215	80x80x3	80x80x3	80x80x3	80x80x3	25x25x2	43	40x40x2	4	265
	1,40	1,26	8.42	1.80	310	9958S	238	80x80x3	80x80x3	80x80x3	80x80x3	25x25x2	43	40x40x2	4	288
	1,60	1,46	8.42	1.80	310	9958S	262	80x80x3	80x80x3	80x80x3	80x80x3	25x25x2	43	40x40x2	4	312
	1,80	1,66	8.86	2.24	310	9958S	305	120x80x3	80x80x3	80x80x3	120x80x3	30x30x2	41	40x40x2	4	358
	1,80	1,65	8.55	1.80	380	9968S	340	120x80x3	80x80x3	80x80x3	120x80x3	30x30x2	41	40x40x2	4	390
6,5	1,20	1,06	9.07	1.95	310	9958S	231	80x80x3	80x80x3	80x80x3	80x80x3	25x25x2	46	40x40x2	4	285
	1,40	1,26	9.07	1.95	310	9958S	256	80x80x3	80x80x3	80x80x3	80x80x3	25x25x2	46	40x40x2	4	310
	1,60	1,46	9.58	2.47	310	9958S	306	120x80x3	80x80x3	80x80x3	80x80x3	30x30x2	45	40x40x2	4	363
	1,60	1,45	9.20	1.95	380	9968S	318	120x80x3	80x80x3	80x80x3	80x80x3	30x30x2	45	40x40x2	4	397
	1,80	1,65	9.20	1.95	380	9968S	348	120x80x3	80x80x3	80x80x3	80x80x3	30x30x2	45	40x40x2	4	427
	2,00	1,85	9.20	1.95	380	9968S	375	120x80x3	80x80x3	80x80x3	120x80x3	30x30x2	45	40x40x2	4	454
7	1,20	1,06	9.86	2.24	310	9958S	276	120x80x3	80x80x3	80x80x3	80x80x3	30x30x2	48	40x40x2	4	334
	1,40	1,25	9.85	2.10	380	9968S	302	120x80x3	80x80x3	80x80x3	80x80x3	30x30x2	48	40x40x2	4	387
	1,60	1,45	9.85	2.10	380	9968S	331	120x80x3	80x80x3	80x80x3	80x80x3	30x30x2	48	40x40x2	4	416
	1,80	1,65	9.85	2.10	380	9968S	372	120x80x3	80x80x3	80x80x3	120x80x3	30x30x2	48	40x40x2	4	457
	2,00	1,85	9.85	2.10	380	9968S	400	120x80x3	80x80x3	80x80x3	120x80x3	30x30x2	48	40x40x2	4	485
7,5	1,20	1,06	10.79	2.67	310	9958S	295	120x80x3	80x80x3	80x80x3	80x80x3	30x30x2	52	40x40x2	5	359
	1,20	1,05	10.50	2.25	380	9968S	294	120x80x3	80x80x3	80x80x3	80x80x3	30x30x2	52	40x40x2	5	384
	1,40	1,25	10.50	2.25	380	9968S	325	120x80x3	80x80x3	80x80x3	80x80x3	30x30x2	52	40x40x2	5	415
	1,60	1,45	10.50	2.25	380	9968S	356	120x80x3	80x80x3	80x80x3	80x80x3	30x30x2	52	40x40x2	5	446
	1,80	1,65	10.50	2.25	380	9968S	400	120x80x3	80x80x3	80x80x3	120x80x3	30x30x2	52	40x40x2	5	490
	2,00	1,85	10.66	2.40	380	9968S	430	120x80x3	80x80x3	80x80x3	120x80x3	30x30x2	52	40x40x2	5	522
8	1,20	1,05	11.15	2.40	380	9968S	318	140x80x3	80x80x3	80x80x3	80x80x3	30x30x2	55	40x40x2	5	414
	1,40	1,25	11.15	2.40	380	9968S	351	140x80x3	80x80x3	80x80x3	80x80x3	30x30x2	55	40x40x2	5	447
	1,60	1,45	11.15	2.40	380	9968S	383	140x80x3	80x80x3	80x80x3	80x80x3	30x30x2	55	40x40x2	5	479
	1,80	1,65	11.34	2.59	380	9968S	430	140x80x3	80x80x3	80x80x3	120x80x3	30x30x2	55	40x40x2	5	527
	2,00	1,85	11.63	2.87	380	9968S	462	140x80x3	80x80x3	80x80x3	120x80x3	30x30x2	55	40x40x2	5	562
8,5	1,20	1,05	11.80	2.55	380	9968S	339	140x80x3	80x80x3	80x80x3	80x80x3	30x30x2	58	40x40x2	6	440
	1,40	1,25	11.80	2.55	380	9968S	374	140x80x3	80x80x3	80x80x3	80x80x3	30x30x2	58	40x40x2	6	475
	1,60	1,45	11.85	2.60	380	9968S	408	140x80x3	80x80x3	80x80x3	80x80x3	30x30x2	58	40x40x2	6	510
	1,80	1,65	12.30	3.05	380	9968S	451	140x80x3	80x80x3	80x80x3	120x80x3	30x30x2	58	40x40x2	6	563
	2,00	1,85	12.65	3.40	380	9968S	492	140x80x3	80x80x3	80x80x3	120x80x3	30x30x2	58	40x40x2	6	601
	2,00	1,79	11.93	2.55	440	9978S	514	140x80x3	80x80x3	80x80x3	120x80x3	30x30x2	58	40x40x2	6	693

Préconisations données à titre indicatif pour une fréquence de 20 manœuvres par jour. Au-delà de 20 cycles, veuillez nous contacter.



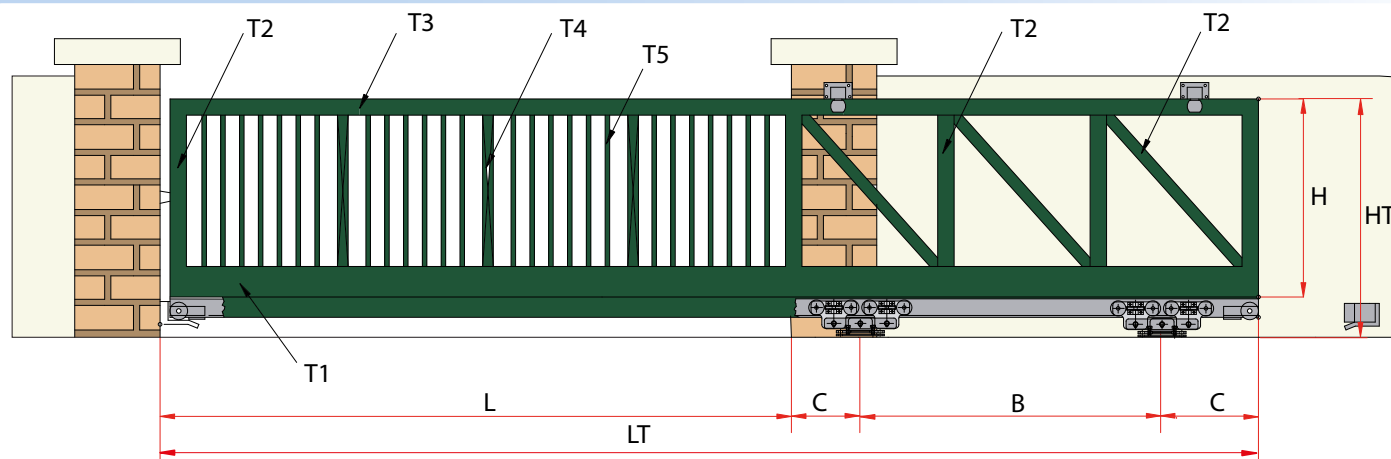


PROPOSITION DE STRUCTURE POUR PORTAIL DE 9 À 10.50 M D'OUVERTURE

voir cotes des montures pages 14 et 15

Ouverture L	Hauteur/sol HT	Hauteur H	Long Totale LT	entre axe B	Cote C	Ref monture	Poids pour LT sans rail	Poutre basse Rep T1	Cadre vertical Rep T2	Renfort diagonal Rep T2	Poutre haute Rep T3	Barreaux Rep T5	Qté	Renfort interm. Rep T4	Qté	Poids dans LT avec rail
9	1,30	1,15	13,40	3,63	380	9968S	498	160x80x4	80x80x3	80x80x3	120x80x3	40x40x2	57	60x60x3	6	610
	1,30	1,35	12,58	2,70	440	9978S	479	160x80x4	80x80x3	80x80x3	120x80x3	40x40x2	57	60x60x3	6	705
	1,40	1,25	12,58	2,70	440	9978S	504	160x80x4	80x80x3	80x80x3	120x80x3	40x40x2	57	60x60x3	6	730
	1,60	1,39	12,58	2,70	440	9978S	549	160x80x4	80x80x3	80x80x3	120x80x3	40x40x2	57	60x60x3	6	750
	1,80	1,59	12,58	2,70	440	9978S	604	160x80x4	80x80x3	80x80x3	140x80x3	40x40x2	57	60x60x3	6	805
	2,00	1,79	12,58	2,70	440	9978S	654	160x80x4	80x80x3	80x80x3	140x80x3	40x40x2	57	60x60x3	6	855
9,5	1,30	1,09	13,23	2,85	440	9978S	519	160x80x4	80x80x3	80x80x3	140x80x3	40x40x2	60	60x60x3	7	723
	1,40	1,19	13,23	2,85	440	9978S	539	160x80x4	80x80x3	80x80x3	140x80x3	40x40x2	60	60x60x3	7	749
	1,60	1,39	13,23	2,85	440	9978S	589	160x80x4	80x80x3	80x80x3	140x80x3	40x40x2	60	60x60x3	7	801
	1,80	1,59	13,23	2,85	440	9978S	654	180x80x4	80x80x3	80x80x3	140x80x3	40x40x2	60	60x60x3	7	863
	2,00	1,79	13,23	2,85	440	9978S	754	180x80x4	80x80x3	80x80x3	160x80x4	40x40x2	60	60x60x3	7	965
10	1,40	1,19	13,88	3,00	440	9978S	643	180x80x4	80x80x3	80x80x3	160x80x4	40x40x2	62	80x80x3	7	862
	1,50	1,29	13,88	3,00	440	9978S	668	180x80x4	80x80x3	80x80x3	160x80x4	40x40x2	62	80x80x3	7	890
	1,60	1,39	13,88	3,00	440	9978S	698	180x80x4	80x80x3	80x80x3	160x80x4	40x40x2	62	80x80x3	7	919
	1,80	1,59	13,88	3,00	440	9978S	768	180x80x4	80x80x3	80x80x3	180x80x4	40x40x2	62	80x80x3	7	986
	2,00	1,79	14,06	3,18	440	9978S	828	180x80x4	80x80x3	80x80x3	180x80x4	40x40x2	62	80x80x3	7	1046
10,5	1,40	1,19	14,53	3,15	440	9978S	668	180x80x4	80x80x3	80x80x3	160x80x4	40x40x2	66	80x80x3	7	901
	1,50	1,29	14,53	3,15	440	9978S	698	180x80x4	80x80x3	80x80x3	160x80x4	40x40x2	66	80x80x3	7	931
	1,60	1,39	14,53	3,15	440	9978S	728	180x80x4	80x80x3	80x80x3	160x80x4	40x40x2	66	80x80x3	7	960
	1,80	1,59	14,53	3,25	440	9978S	818	180x80x4	80x80x3	80x80x3	180x80x4	40x40x2	66	80x80x3	7	1032
	2,00	1,79	14,96	3,5	440	9978S	863	180x80x4	80x80x3	80x80x3	180x80x4	40x40x2	66	80x80x3	7	1097

Préconisations données à titre indicatif pour une fréquence de 20 manœuvres par jour. Au-delà de 20 cycles, veuillez nous contacter.



SLIDSOFT® : configurateur en ligne ! www.mantion.com



Votre solution coulissante en ligne et sur mesure !

