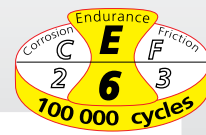




Système coulissant droit pour portes en bois

SUPERCADETTE®

Voir détails de la norme page 4



CAPACITÉ/PORTE	60 KG
RAIL	ACIER GALVANISÉ (2525F) ALUMINIUM (2526F)
DÉPLACEMENT	DROIT

ENSEMBLES

Référence	Rail	Désignation	
SUPCAD185-1	ACIER	Ensemble comprenant : - 1 garniture SUPCAD - 1 rail 2525F/185 (acier galvanisé - 1.85 m)	10
SUPCAD230-1		Ensemble comprenant : - 1 garniture SUPCAD - 1 rail 2525F/230 (acier galvanisé - 2.30 m)	10
SUPCAD185A-1	ALUMINIUM	Ensemble comprenant : - 1 garniture SUPCAD - 1 rail 2526F/185 (aluminium brut - 1.85 m) - 1 Buly® (niveau à bulle)	5

RAILS


Rail	Matériau	Description	Quantité
2525F/185	ACIER	Rail galvanisé, section 27 x 24.5 mm, percé et fraisé tous les 110 mm en longueur de 1.85 m.	4
2525F/400		Dito en longueur de 4 m.	4
2525F/500		Dito en longueur de 5 m.	4
2525F/600		Dito en longueur de 6 m.	4
2526F/185	ALU	Rail en aluminium brut, section 26 x 25 mm, percé et fraisé tous les 110 mm en longueur de 1.85 m.	4

GARNITURE

Référence	Description	Quantité
SUPCAD	Garniture comprenant : - 2 montures 0224 avec platines-butées monobloc et arrêts. - 1 guide bas 1103R - 1 clé plate de 13 - Vis de pose et notice de montage	10

MONTURES ET ACCESSOIRES

Référence	Description	Quantité
0224	Monture SUPERCADETTE avec galets montés sur bague en RILSAN, livrée avec platine-butée monobloc et arrêt	10
0022	Platine à encastrer pour fixation des montures. Pour l'utilisation de cette platine il convient d'ajouter un contre écrou M8	10
1103 R	Guide bas en polyamide à visser pour rainure 6x18 mm	50
1097	Butée d'extrémité pour rail 2525	10
1086	Butée complémentaire à visser	50
2529	Support équerre pour fixation murale du rail 2525 , livré avec vis, écrous et rondelles. Hauteur = 23 mm - Longueur = 30 mm - ep. 30/10°	
2530	Support équerre pour fixation murale de rail 2525 jumelés, livré avec vis, écrous et rondelles. Hauteur = 34 mm - Longueur = 52 mm - ep. 30/10°	



Buly®



2525F



2526F

GEAR SUPCAD



1103 R

0224



1097



1086



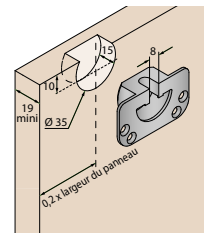
2530



0022



2529

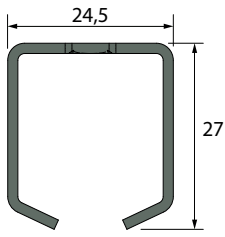


60 Kg

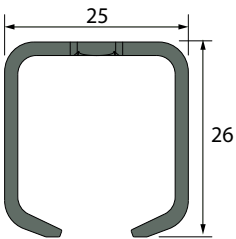
SUPERCADETTE®

Système coulissant à montures réglables, utilisable en intérieur comme en extérieur.

- La vis réglable orientable multidirectionnelle améliore l'endurance du système et permet de s'adapter aux imperfections du support de pose
- Silence et souplesse grâce au galet nylon monté sur bague autolubrifiante
- Système de butée intégré à la platine de fixation
- Utilisable en rail simple ou double (rails jumelés)



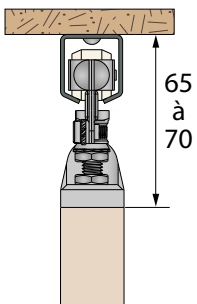
Rail 2525F - ACIER
(1.85 - 4 - 5 - 6 m)



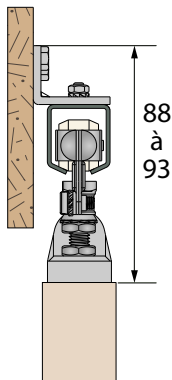
Rail 2526F - ALUMINIUM
(1.85 m)



collier
sphérique



Panneaux de
25 mm mini



Support 2529
pour panneaux
de 25 à 40 mm

SUPERCADETTE®

