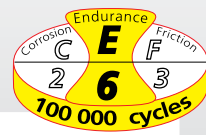




Système coulissant droit pour portes en bois

CADETTE®



Voir détails de la norme page 4

CAPACITÉ/PORTE	40 KG
RAIL	ACIER GALVANISÉ (2525F) ALUMINIUM (2526F)
DÉPLACEMENT	DROIT

ENSEMBLES

Référence	Rail	Désignation	
CADETT185-1	ACIER	Ensemble comprenant :	10
		- 1 garniture CADETT - 1 rail 2525F/185 (acier galvanisé - 1.85 m)	
CAD185A-1	ALUMINIUM	Ensemble comprenant :	10
		- 1 garniture CADETT - 1 rail 2526F/185 (aluminium brut - 1.85 m) - 1 Buly® (niveau à bulle)	

RAILS


2525F/155	ACIER	Rail galvanisé, section 27 x 24.5 mm, percé et fraisé tous les 110 mm en longueur de 1.55 m.	4
2525F/185		Dito en longueur de 1.85 m.	4
2525F/400		Dito en longueur de 4 m.	4
2525F/500		Dito en longueur de 5 m.	4
2525F/600		Dito en longueur de 6 m.	4
2526F/185	ALU	Rail en aluminium brut, section 26 x 25 mm, percé et fraisé tous les 110 mm en longueur de 1.85 m.	4

GARNITURE

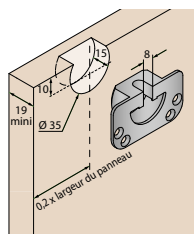

CADETT	Garniture comprenant : - 2 montures 0222 fournies avec 2 platines 0026 et 0021 - 2 butées d'extrémité caoutchouc 1097 - 1 guide bas 1103 - 1 clé plate de 13, vis de pose et notice de montage	10
--------	--	----

MONTURES & ACCESSOIRES

0222	Monture CADETTE avec galet monté sur bague en RILSAN, livrée avec platine 0026 et 0021	10
0021	Platine pour fixation sur plat avec trou taraudé Ø M8 Hauteur = 40 mm - Largeur = 40 mm - Profondeur = 18 mm Pour épaisseur de panneaux supérieure à 18 mm.	50
0026	Platine pour fixation sur chant avec trou taraudé Ø M8 Longueur = 75 mm - Largeur = 20 mm Pour épaisseur de panneaux supérieure à 20 mm.	50
0023	Dito avec largeur de 15 mm au lieu de 20 mm. Pour panneaux de 16 mm et 19 mm d'épaisseur.	50
0022	Platine à encastrer pour fixation des montures. Pour l'utilisation de cette platine il convient d'ajouter un contre écrou M8.	10
1097	Butée d'extrémité pour rail 2525	10
1103	Guide bas en polyamide à visser pour rainure 6x18 mm.	10
2528	Support équerre pour fixation murale du rail 2525, livré avec vis, écrous et rondelles. Hauteur = 17 mm - Longueur = 22 mm - ep. 20/10°	25
2529	Support équerre pour fixation murale du rail 2525, livré avec vis, écrous et rondelles. Hauteur = 23 mm - Longueur = 30 mm - ep. 30/10°	25
2528 D	Support équerre pour fixation murale de rails 2525 jumelés, livré avec vis, écrous et rondelles. Hauteur = 34 mm - Longueur = 47 mm - ep. 30/10°	10



GARNITURE CADETT

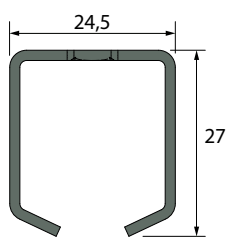


40 Kg

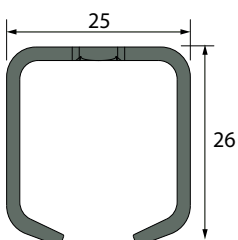
CADETTE®

Système coulissant à montures réglables, utilisable en intérieur comme en extérieur.

- La vis réglable orientable multidirectionnelle améliore l'endurance du système et permet de s'adapter aux imperfections du support de pose
- Silence et souplesse grâce au galet nylon monté sur bague autolubrifiante
- Utilisable en rail simple ou double (rails jumelés)



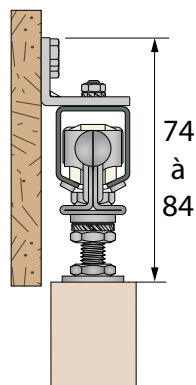
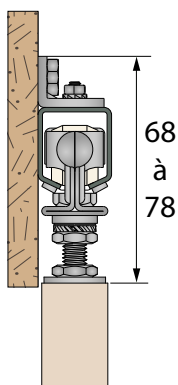
Rail 2525F - ACIER
(1.55 - 1.85 - 4 - 5 - 6 m)



Rail 2526F - ALUMINIUM
(1.85 m)



rondelle
sphérique



Support 2528
pour panneaux
jusqu'à 20 mm

Support 2529
pour panneaux
de 25 à 40 mm

CADETTE®

