

Serrure 2 pts H et B

Top and bottom 2 point lock

1223

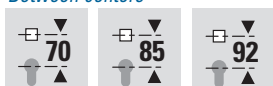
Avec levier

With lever

Nombre de points
Number of points



Entraxes
Between centers



Largeur de tête
Face plate width



Verrouillage
Locking



Tours de clé
Key turn



Mécanisme
Mechanism



Réversibilité
Reversibility



Carré
Spindle



Normes - Réglementation
Standards - Regulations



Autres informations: kit tringles filetées réf. 2837.00.0

Other information: threaded rod kit ref 2837.00.0

Réf.: 1223.xx.0




Plan page 136

• Condamnation par tringles filetées:

Course 18 mm

Manœuvre à levier

Réglage de l'axe des tringles par 

De 9,5 mm à 21,5 mm pour coffre de 30 mm

De 9,5 mm à 32,5 mm pour coffre de 41 mm

• Locking by threaded rods:

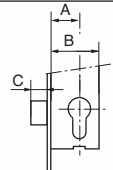
Travel 18 mm

Lever operated

Adjustable rod axis

From 9.5 mm to 21.5 mm for case 30 mm

From 9.5 mm to 32.5 mm for case 41 mm

	A	B	C	22 x 2,5	
	/	30	/		1223.30.0
	/	41	/		1223.41.0

Gabarits de copiage / Templates for duplication : ref. 2836.02.0