

ToLEDo GLS

ToLEDo GLS A60 8W 806LM 827 B22 x10

0029649



Caractéristiques

- Lot de 10 lampes. Gamme de lampes LED - Culot B22. Forme A60. Jusqu'à 90% d'économies d'énergie. IRC80 - Disponible en version 2700K / 4000K / 6500K. Excellente diffusion de la lumière à 180°. Allumage immédiat à 100% du flux. Durée de vie 15.000 heures. 50.000 cycles d'allumage / Extinction. Garantie 3 ans. Ne convient pas aux luminaires fermés.



PRÉSENTATION DU PRODUIT

Nom du produit	ToLEDo GLS A60 8W 806LM 827 B22 x10
Technologie	LED
Puissance (nominale) (W)	8
Type	LED exchangeable
Culot	B22
Type de luminaire (ouvert/fermé)	Ouvert
Application générale	Résidentiel & Consommateur
Classe ETIM	EC001959
Garantie	2 ans
Flux lumineux (lm)	806
Température de couleur (K)	2700
Couleur de lumière	Blanc chaud
IRC (Ra)	80
Variation SDCM	SDCM6
Angle de faisceau (°)	Not Applicable
Groupe de risques photobiologiques	RG0
Puissance (W)	8
Tension (V)	230
Dimmable	Non
Durée de vie moyenne (nominal) (hr)	15000
Code EAN	5410288296494

TABLEAU DE DONNÉES

Données générales

Nom du produit	ToLEDo GLS A60 8W 806LM 827 B22 x10
----------------	-------------------------------------

ToLEDo GLS

ToLEDo GLS A60 8W 806LM 827 B22 x10

0029649

Technologie	LED
Puissance (nominale) (W)	8
Type	LED exchangeable
Culot	B22
Type de luminaire (ouvert/fermé)	Ouvert
Application générale	Résidentiel & Consommateur
Plage de température de fonctionnement (°C)	-20°C - 40°C
Température ambiante moyenne (°C)	25
Classe ETIM	EC001959
Garantie	2 ans

Données optiques

Flux lumineux (lm)	806
Flux lumineux (lm)	806
Température de couleur (K)	2700
Couleur de lumière	Blanc chaud
IRC (Ra)	80
Variation SDCM	SDCM6
Intensité lumineuse (cd)	Not Applicable
Angle de faisceau (°)	Not Applicable
Groupe de risques photobiologiques	RG0
Maintien du flux à la fin de la durée de vie (%)	70

Caractéristiques électriques

Puissance (W)	8
Equivalent watt (W)	60
Tension (V)	230
Ballast requis	Non
Nb de cycle de commutation avant défaillance prématurée	>100000
Transformateur requis	Non
Dimmable	Non
Courant d'appel (A)	3.2
Durée du courant d'appel (µs)	350
Etiquette énergétique (classe)	F
Fréquence nominale (Hz)	50/60Hz
Max. Luminaires par disjoncteur 16A	50
Max. Luminaires par disjoncteur 16A B	25

Durée de vie

Durée de vie moyenne - L70 B50	12000
Durée de vie moyenne (nominal) (hr)	15000
Durée de vie moyenne (h)	15000

Données physiques

Longueur (mm)	105
Largeur (mm)	Not applicable
Hauteur nominale du produit (mm)	Not applicable

ToLEDo GLS

ToLEDo GLS A60 8W 806LM 827 B22 x10

0029649

Diamètre nominal produit (mm)	60
Poids (kg)	0.55

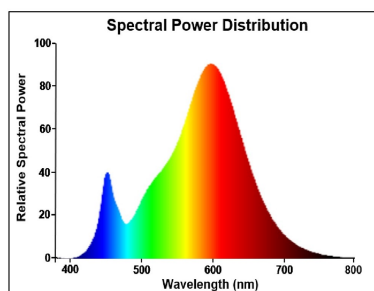
Emballage

Type d'emballage	Carton
Code EAN	5410288296494
Longueur simple de l'emballage (cm)	11.2
Largeur unitaire de l'emballage (cm)	26.4
Profondeur emballage unitaire (cm)	12.0
DUN14 (intérieur)	15410288296491
unités par emballage extérieur	6
Longueur / hauteur de l'emballage extérieur (cm)	12.0
largeur de l'emballage extérieur (cm)	54.0
Profondeur de l'emballage extérieur (cm)	37.4

Sécurité

Condition de fonctionnement optimal (° C)	-20-40
Consignes de nettoyage en cas de bris	Non applicable
Lampe à objectif spécial	Non
A utiliser uniquement en environnement sec	Oui
Ne convient pas à l'éclairage résidentiel	Oui
Message de sécurité	Ne convient pas aux luminaires fermés

PHOTOMÉTRIE

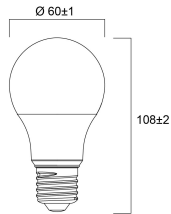


SCHÉMAS TECHNIQUES


ToLEDo GLS

ToLEDo GLS A60 8W 806LM 827 B22 x10

0029649



0029649



8
kWh/1000h



2019/2015

SYLVANIA

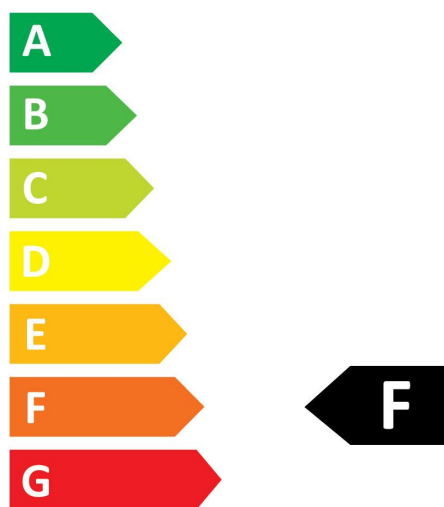
ToLEDo GLS

ToLEDo GLS A60 8W 806LM 827 B22 x10

0029649



0029649



8
kWh/1000h



2019/2015

ToLEDo GLS

ToLEDo GLS A60 8W 806LM 827 E27 x10

0029650



Caractéristiques

- Lot de 10 lampes. Gamme de lampes LED - Culot E27. Forme A60. Jusqu'à 90% d'économies d'énergie. IRC80 - Disponible en version 2700K / 4000K / 6500K. Excellente diffusion de la lumière à 180°. Allumage immédiat à 100% du flux. Durée de vie 15.000 heures. 50.000 cycles d'allumage / Extinction. Garantie 3 ans. Ne convient pas aux luminaires fermés.



PRÉSENTATION DU PRODUIT

Nom du produit	ToLEDo GLS A60 8W 806LM 827 E27 x10
Technologie	LED
Puissance (nominale) (W)	8
Type	LED exchangeable
Culot	E27
Type de luminaire (ouvert/fermé)	Ouvert
Application générale	Résidentiel & Consommateur
Classe ETIM	EC001959
Garantie	3 ans
Flux lumineux (lm)	806
Température de couleur (K)	2700
Couleur de lumière	Blanc chaud
IRC (Ra)	80
Variation SDCM	SDCM6
Angle de faisceau (°)	Not Applicable
Groupe de risques photobiologiques	RG0
Puissance (W)	8
Tension (V)	230
Dimmable	Non
Durée de vie moyenne (nominal) (hr)	15000
Code EAN	5410288296500

TABLEAU DE DONNÉES

Données générales

Nom du produit	ToLEDo GLS A60 8W 806LM 827 E27 x10
----------------	-------------------------------------

ToLEDo GLS

ToLEDo GLS A60 8W 806LM 827 E27 x10

0029650

Technologie	LED
Puissance (nominale) (W)	8
Type	LED exchangeable
Culot	E27
Type de luminaire (ouvert/fermé)	Ouvert
Application générale	Résidentiel & Consommateur
Plage de température de fonctionnement (°C)	-20°C - 40°C
Température ambiante moyenne (°C)	25
Classe ETIM	EC001959
Garantie	3 ans

Données optiques

Flux lumineux (lm)	806
Flux lumineux (lm)	806
Température de couleur (K)	2700
Couleur de lumière	Blanc chaud
IRC (Ra)	80
Variation SDCM	SDCM6
Intensité lumineuse (cd)	Not Applicable
Angle de faisceau (°)	Not Applicable
Groupe de risques photobiologiques	RG0
Maintien du flux à la fin de la durée de vie (%)	70

Caractéristiques électriques

Puissance (W)	8
Equivalent watt (W)	60
Tension (V)	230
Ballast requis	Non
Nb de cycle de commutation avant défaillance prématurée	>100000
Transformateur requis	Non
Dimmable	Non
Courant d'appel (A)	3.2
Durée du courant d'appel (µs)	350
Etiquette énergétique (classe)	F
Fréquence nominale (Hz)	50/60Hz
Max. Luminaires par disjoncteur 16A	50
Max. Luminaires par disjoncteur 16A B	25

Durée de vie

Durée de vie moyenne - L70 B50	12000
Durée de vie moyenne (nominal) (hr)	15000
Durée de vie moyenne (h)	15000

Données physiques

Longueur (mm)	107
Largeur (mm)	Not applicable
Hauteur nominale du produit (mm)	Not applicable

ToLEDo GLS

ToLEDo GLS A60 8W 806LM 827 E27 x10
0029650

Diamètre nominal produit (mm)	60
Poids (kg)	0.55

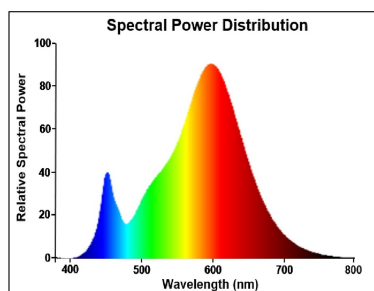
Emballage

Type d'emballage	Carton
Code EAN	5410288296500
Longueur simple de l'emballage (cm)	11.2
Largeur unitaire de l'emballage (cm)	26.4
Profondeur emballage unitaire (cm)	12.0
DUN14 (intérieur)	15410288296507
unités par emballage extérieur	6
Longueur / hauteur de l'emballage extérieur (cm)	12.0
largeur de l'emballage extérieur (cm)	54.0
Profondeur de l'emballage extérieur (cm)	37.4

Sécurité

Condition de fonctionnement optimal (° C)	-20-40
Consignes de nettoyage en cas de bris	Non applicable
Lampe à objectif spécial	Non
A utiliser uniquement en environnement sec	Oui
Ne convient pas à l'éclairage résidentiel	Oui
Message de sécurité	Ne convient pas aux luminaires fermés

PHOTOMÉTRIE

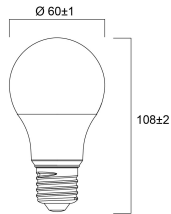


SCHÉMAS TECHNIQUES


ToLEDo GLS

ToLEDo GLS A60 8W 806LM 827 E27 x10

0029650



0029650



8
kWh/1000h



2019/2015

SYLVANIA

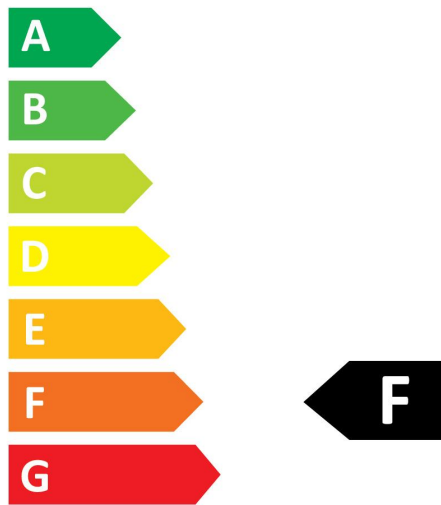
ToLEDo GLS

ToLEDo GLS A60 8W 806LM 827 E27 x10

0029650



0029650



8
kWh/1000h



2019/2015