

## WC PMR suspendu 700 S

Réf. 110710

Inox 304 poli satiné - Pour personnes à mobilité réduite






### DESCRIPTION

#### WC PMR suspendu 700 S - Réf. 110710

WC suspendu, 360 x 350 x 700 mm.  
 Cuvette rallongée longueur 700 mm pour un meilleur confort des personnes à mobilité réduite.  
 Compatible avec tous les bâti-supports standards du marché.  
 Design pur et élégant.  
 Inox 304 bactériostatique.  
 Finition poli satiné.  
 Épaisseur Inox : 1,5 mm.  
 Cuvette emboutie, sans soudures, pour un entretien facile et une meilleure hygiène.  
 Intérieur de la cuvette poli et bords arrondis pour un nettoyage aisé.  
 Rebord à effet d'eau intégré.  
 Arrivée d'eau horizontale Ø 55 mm.  
 Évacuation d'eau horizontale Ø 100 mm.  
 Économie d'eau : fonctionne avec 4 L d'eau et plus.  
 Dessous fermé.  
 Perçages pour la fixation de l'abattant. Livré avec cache-trous en Inox pour utilisation sans abattant.  
 Installation rapide et facile : montage par l'avant grâce à une platine de fixation en Inox.  
 Livré avec platine de montage et 6 vis antivol TORX.  
 Marquage CE. Conforme à la norme EN 997 pour une chasse d'eau 4 L.  
 Poids : 14,5 kg.  
 Garantie 10 ans.


[Ancienne référence : 0112080001]

### AVANTAGES

-  Inox 304 bactériostatique
-  Intérieur de la cuvette poli
-  Design pur et élégant

### CARACTÉRISTIQUES TECHNIQUES

#### WC PMR suspendu 700 S - Réf. 110710

Hauteur	350 mm
Longueur	700 mm
Largeur	360 mm
Épaisseur	1,5 mm
Finition	Inox 304 poli satiné
Normes et certifications	
Garantie	