

Siège de douche à suspendre Grand Confort

Réf. 510300N

Structure Inox époxy blanc







DESCRIPTION

Siège de douche à suspendre Grand Confort - Réf. 510300N


Siège de douche amovible à suspendre, pour PMR.
 A accrocher sur barres Ø 32 (voir réf. 5440N, 5490N, 5121N et 50505N).
 Assise et dossier Grand Confort HR.
 Modèle large.
 Agréable et chaud au toucher.
 Assise pleine déclipable réalisée en polymère haute résistance.
 Adapté à un usage intensif en collectivité ou milieu hospitalier.
 Surface uniforme, non poreuse facilitant l'entretien et l'hygiène.
 Bonne résistance aux produits chimiques et de nettoyage.
 Traitement anti-UV.
 Structure en tube Inox 304 bactériostatique Ø 32. Structure Inox époxy blanc.
 Vérins réglables garantissant une bonne horizontalité de l'assise.
 Rosaces d'appui larges assurant la protection du mur.
 Testé à plus de 200 kg : maximum utilisateur recommandé : 135 kg.
 Dimensions : 590 x 420 x 510 mm.
 Garantie 10 ans. Marqué CE.

AVANTAGES

-  Modèle large et ergonomique
-  Nettoyage aisé : assise pleine
-  Évacuation totale de l'eau
-  Sécurité maximale : testé à plus de 200 kg

CARACTÉRISTIQUES TECHNIQUES

Siège de douche à suspendre Grand Confort - Réf. 510300N

Hauteur	510 mm
Profondeur	590 mm
Largeur	420 mm
Finition	Inox époxy blanc
Normes et certifications	
Garantie	