




Famille de produit	PERFORM	DATE	03/09/2020
Référence fournisseur		Numéro de Série	
Libellé		Numéro Dossier	

Diagnostic Rapide

ACTIONS A MENER	ACCESS.REQUIS	DETAILS/PHOTOS DES ACTIONS	EFFECTUE
1. Le niveau de carburant est-il suffisant ?	Entonnoir, jerrican	<p>Cf manuel p2</p> 	<input type="checkbox"/>
2. L'interrupteur est-il sur « ON », les robinets d'essence sont-ils ouverts ?	Pas d'accessoire requis		<input type="checkbox"/>
3. Y'a-t-il suffisamment d'huile dans le moteur ?	Entonnoir		<input type="checkbox"/>

			
<p>4. Est-ce que la bougie d'allumage est en bon état ?</p>	<p>Clef a bougie</p>		<input type="checkbox"/>
<p>5. L'essence atteint-elle le carburateur ?</p>	<p>Clef a pipe de 10</p>		<input type="checkbox"/>
<p>6. Le disjoncteur thermique est-il enclenché ?</p>			<input type="checkbox"/>
<p>Sous-Garantie</p>	<p>Hors-Garantie</p>	<p>DIAGNOSTIC FINAL</p>	

Commentaires	
Contact SDMO	Si des opérations non décrites à la présente fiche diagnostic devaient être opérés, se référer au manuel du propriétaire ou bien contacter notre SAV au 0 806 800 107 .
Pièces de rechange	Pour toute demande de références concernant les pièces à changer, n'hésitez pas à consulter le lien suivant : https://epc.sdmo.com (accès en mode « invité »).