


Univers	Professionnel
Type	Produits
Family	Antichutes mobiles
Sous-famille	Antichutes mobiles

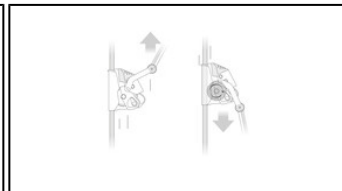


ASAP® LOCK

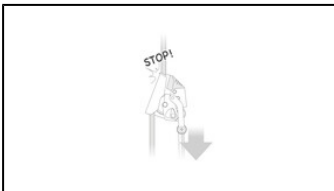
Matériel indispensable dans votre système de protection contre les chutes, ASAP LOCK vous accompagne dans votre quotidien de travailleur sur corde en accès difficile. En utilisation normale, lors de vos déplacements sur corde, l'appareil évolue librement sans avoir à le manipuler. En cas de chute ou de descente non contrôlée (au-delà de deux mètres par seconde), l'appareil se bloque sur la corde et vous arrête. La fonction LOCK intégrée vous permet d'immobiliser l'appareil pour réduire votre hauteur de chute. Le bras de connexion facilite le passage des fractionnements en rendant votre système imperdable et les taquets simplifient l'installation de la corde. Pour faire face aux situations de secours, ASAP LOCK s'utilise en combinaison avec l'absorbeur d'énergie ASAP'SORBBER AXESS.



Le bras de connexion facilite le passage des fractionnements en rendant votre système imperdable.



L'antichute mobile ASAP LOCK se déplace librement pour vous accompagner dans vos déplacements sur corde, sans avoir à le manipuler.



En cas de chute ou de descente non contrôlée, dont la vitesse dépasse deux mètres par seconde, le système de blocage se déclenche et l'appareil arrête votre chute.



La fonction LOCK intégrée vous permet d'immobiliser l'appareil pour réduire la hauteur de chute.

Descriptif court Antichute mobile sur corde imperdable et avec fonction LOCK

Argumentaire

- Antichute mobile sur corde :
 - arrête les chutes et descentes non contrôlées dont la vitesse dépasse deux mètres par seconde,
 - se bloque sur la corde même si vous attrapez l'appareil durant votre chute,
 - fonctionne sur corde verticale, horizontale ou oblique,
 - compatible avec une large plage de cordes allant de 10 à 13 mm de diamètre,
 - efficace peu importe l'état de la corde (corde gelée, boue), grâce à sa roue dentée.
- Compact et simple à utiliser :
 - s'installe et se désinstalle facilement en tout point de la corde,
 - se déplace le long de la corde, vers le haut et vers le bas, sans aucune intervention,
 - les taquets d'ouverture facilitent l'installation et la désinstallation de la corde,
 - le bras de connexion rend le système imperdable au passage des fractionnements,
 - la fonction LOCK intégrée permet d'immobiliser l'appareil pour réduire la hauteur de chute ou encore d'éviter à la corde d'être tirée vers le haut en cas de grand vent.
- S'utilise en combinaison avec :
 - un absorbeur d'énergie ASAP'SORBER AXESS pour une utilisation dans le cadre d'un secours à deux personnes et jusqu'à 250 kg,
 - un absorbeur d'énergie ASAP'SORBER 20/40 pour une utilisation à une personne et jusqu'à 140 kg.
- ASAP LOCK peut être utilisé comme appareil de contre-assurance dans un système d'accès sur corde ou comme appareil d'assurance principal dans un système d'arrêt des chutes.
- ASAP LOCK est également disponible en kits pré-assemblés, pour une solution prête à l'emploi, avec un absorbeur d'énergie ASAP'SORBER AXESS ou ASAP'SORBER 20 ou 40 et un connecteur OK TRIACT-LOCK ou Bm'D TRIACT-LOCK.

Spécifications

- Compatibilité corde: 10 à 13 mm
 - Certification(s): CE EN 12841 type A, CE EN 353-2, ANSI Z359.15, GB/T 24537, XF 494 : FZL-Z-Q10/13
 - CE EN 12841 type A en utilisation avec un absorbeur d'énergie ASAP'SORBER AXESS ou ASAP'SORBER 20/40, une corde EN 1891 type A de 10 à 13 mm
 - CE EN 353-2, en utilisation avec un absorbeur d'énergie ASAP'SORBER AXESS ou ASAP'SORBER 20/40, une corde AXIS 11 mm avec deux terminaisons cousues
 - ANSI Z359.15 en utilisation avec un absorbeur d'énergie ASAP'SORBER AXESS ou ASAP'SORBER 20/40, une corde BEAM 11 mm avec deux terminaisons cousues
 - Poids: 335g
 - Matière(s): aluminium, acier inoxydable, polyamide
-

Spécifications par référence

Référence(s)	B071BB00
Made in	FR
Garantie	3 ans
Conditionnement	1
Quantité par carton	8
EAN	3342540850422

Accessoire(s) CAPTIV

Produit(s) associé(s) ASAP'SORBER AXESS
 ASAP'SORBER
 OK
 Bm'D