

SIMPLE ISOLANTE

L'ATOUT DES ÉLECTRICIENS

Cette échelle mixte aluminium / fibre de verre protège des risques électriques et propose une parfaite stabilité grâce à son embase et ses sabots renforcés.

Classe	Professionnelle
Usage	Ultra intensif
Utilisation	Sol plat
Matériau	Mixte aluminium/fibre de verre
Charge maxi (kg)	150
Garantie (ans)	2
Norme	EN 131
Recommandations et exigences normatives	Test électrique conforme EN 50528
Décret	96-333
Recyclable jusqu'à (%)	26

La norme EN 50528 détermine des valeurs qui garantissent les utilisateurs contre des courants basse tension inférieurs à 1000 volts a.c ou 1500 volts d.c. Le test de claquage est de 10000 volts.



Embase stabilisatrice avec sabots renforcés (modèles > 3 mètres)



Sabots enveloppants haute sécurité (modèles < 3 mètres)



Échelons 30 x 30 mm









- Montants en fibre de verre qui protègent l'utilisateur contre les risques électriques
- Échelons en aluminium pour une plus grande légèreté du produit
- Très bonne prise en main, facile et rapide à mettre en position











Electricité
Téléphonie



SIMPLE ISOLANTE

Référence	 (m)	 (m)	 (m)	 (m)	 (m)	 (mm)	 (kg)	
04310108	8	2,41	3,31	0,36		66	6,80	3178740185640
04310110	10	2,97	3,87	0,36		66	8,30	3178740185657
04310112	12	3,63	4,53	0,36	0,81	66	11	3178740185664
04310114	14	4,19	5,09	0,36	0,81	66	12,30	3178740185671
04310117	17	5,03	5,93	0,36	0,91	66	14,60	3178740185688

 Nombre d'échelons / de marches	 Hauteur d'accès maxi (m)	 Hauteur d'accès maxi (m)	 Largeur hors tout sans stabilisateurs (m)	 Largeur du produit avec embase (m)	 Section des montants (mm)	 Poids (kg)	 Gencod
--	--	--	---	--	---	--	--

Retrouvez une sélection de pièces de rechange sur : boutique.tubescacomabi.com

boutique en ligne 

