

GAMME RACCORDS DE JONCTION


Matière :
Acier zingué blanc 3 à 5 µm.

Application :
Raccord avec collier, patte à vis, tige filetée...




RACCORDS DE JONCTION HEXAGONAUX

RACCORD DE JONCTION FEMELLE / FEMELLE



M/M'	Référence	Qté/boîte	Qté/carton
M7x150/M8	ENTHEXM7M8	50	500
M6	ENTHEXM6	50	500
M7	ENTHEXM7	50	500
M8	ENTHEXM8	50	500
M10	ENTHEXM10	50	500

RACCORD DE JONCTION MÂLE / FEMELLE



M/M'	A	Référence	Qté/boîte	Qté/carton
M7 - M8	15	RMFHEXM7M8	50	500
M8 - M7	15	RMFHEXM8M7	50	500
M8 - M8	30	RMFHEXM8M8	50	500

RACCORDS DE JONCTION CYLINDRIQUES

RACCORD DE JONCTION MÂLE / MÂLE




M/M'	Référence	Qté/boîte	Qté/carton
M7x150 / M7x150	RMM07	50	500
M8 / M8	RMM08	30	300

RACCORD DE JONCTION MÂLE / FEMELLE

M	A	B	C	D	Référence	Qté/boîte	Qté/carton
M7x150	10	7	11	9	RMF710	50	500
M7x150	15	7	11	9	RMF715	50	500
M7x150	20	7	11	9	RMF720	50	500
M7x150	25	7	11	9	RMF725	50	500
M7x150	30	9	13	9	RMF730	50	500
M7x150	35	9	13	9	RMF735	50	500
M7x150	40	9	13	9	RMF740	50	500
M7x150	50	9	13	9	RMF750	50	500
M7x150	60	9	13	9	RMF760	50	500
M7x150	80	9	13	9	RMF780	50	500
M8	20	9	13	10	RMF820	50	500
M8	30	9	13	10	RMF830	50	500
M8	40	9	13	10	RMF840	50	500

RACCORD DE JONCTION FEMELLE / FEMELLE



M	Référence	Qté/boîte	Qté/carton
M6	ENT0630	50	500
M7	ENT0730	50	500
M8	ENT0830	50	500
M10	ENT1030	50	500
M12	ENT1230	50	1000

