

⚠ Ce produit doit être installé conformément aux règles d'installation et de préférence par un **électricien qualifié**.

Une installation et une utilisation incorrectes peuvent entraîner des risques de choc électrique ou d'incendie.

Avant d'effectuer l'installation, lire la notice, tenir compte du lieu de montage spécifique au produit.

Ne pas ouvrir, démonter, altérer ou modifier l'appareil sauf mention particulière indiquée dans la notice.

Tous les produits Legrand doivent exclusivement être ouverts et réparés par du personnel formé et habilité par Legrand.

Toute ouverture ou réparation non autorisée annule l'intégralité des responsabilités, droits à remplacement et garanties.

Utiliser exclusivement les accessoires de la marque Legrand.



**INTERRUPTEUR DIFFÉRENTIEL**  
Type AC - 25 A - 30 mA

0 928 29



**INTERRUPTEUR DIFFÉRENTIEL**  
Type AC - 25 A - 30 mA - Bipolaire 230 V~  
A raccordement direct par peigne



**Pro & Consumer Service**  
BP 30076 / F  
87002 Limoges Cedex 1  
www.legrand.com  
**FR Service Consommateurs**  
0825 360 360 (0,15 € TTC/min)  
www.legrand.fr

Design and Quality by LEGRAND (France)

**Pour protéger les personnes des risques électriques.**  
Type AC 25A : pour protéger 1 circuit d'éclairage, de prises de courant ou spécialisé comme lave-vaisselle, sèche-linge ou four.  
**CONSEIL D'UTILISATION : (NFC 15-100)**  
Tous les circuits de l'installation doivent être protégés par des dispositifs différentiels 30 mA (interrupteur différentiel).

Surface des locaux d'habitation	Branchement monophasé de puissance ≤ 18 kVA, avec ou sans chauffage électrique	
	Interrupteurs différentiels 30 mA : prescriptions minimales (nombre, courant assigné et type)	
Surface ≤ 35 m <sup>2</sup>	1 x 25 A de type AC et 1 x 40 A de type A <sup>(1)</sup>	
35 m <sup>2</sup> < Surface ≤ 100 m <sup>2</sup>	2 x 40 A de type AC <sup>(2)</sup> et 1 x 40 A de type A <sup>(1)</sup>	
Surface > 100 m <sup>2</sup>	3 x 40 A de type AC <sup>(2)</sup> et 1 x 40 A de type A <sup>(1)</sup>	

<sup>(1)</sup> L'interrupteur différentiel 40 A de type A doit protéger les circuits suivants :  
- le circuit spécialisé de la cuisinière ou de la plaque de cuisson,  
- le circuit spécialisé du lave-linge.  
En effet, ces circuits alimentent des matériels qui, en fonction de la technologie utilisée, peuvent, en cas de défaut, produire des courants comportant des composantes continues.  
Dans ce cas, le DDR de type A, conçu pour détecter ces courants, assure la protection ;  
- et éventuellement, deux circuits non spécialisés (éclairage ou prises de courant). Dans le cas particulier où cet interrupteur différentiel de type A est amené à protéger un ou deux circuits spécialisés supplémentaires, son courant assigné doit être égal à 63 A.

<sup>(2)</sup> Lorsque des circuits de chauffage et de chauffe-eau électriques, dont la somme des puissances est supérieure à 8 kVA, sont placés en aval d'un même interrupteur différentiel, remplacer un interrupteur différentiel 40 A de type AC par un interrupteur différentiel 63 A de type AC.

Schéma de câblage à l'intérieur



Protection des personnes



Raccordement par peigne

**2 ans GARANTIE**




Made in France

LE02226AE © Legrand 2006

**Instructions à conserver et à remettre obligatoirement aux usagers.**

Pour votre sécurité, ce tableau électrique est équipé de protections différentielles qui doivent être testées périodiquement. En l'absence de réglementation nationale sur cette périodicité, Legrand préconise d'effectuer ce test tous les mois :

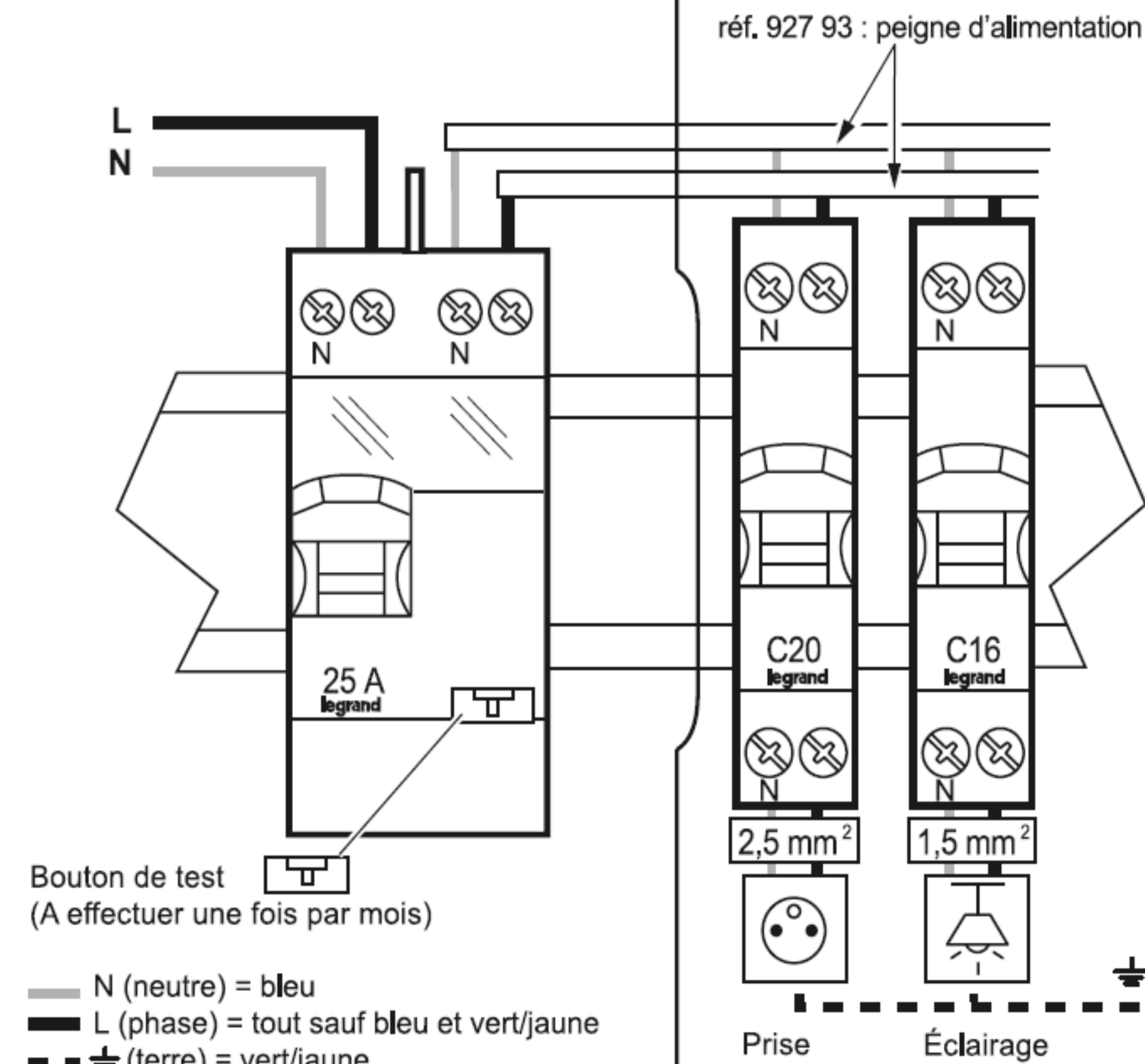
Appuyer sur "  ", l'appareil doit déclencher. Dans le cas contraire, appeler immédiatement un électricien car la sécurité de votre installation est diminuée.

La présence d'une protection différentielle ne dispense pas d'observer toutes les précautions liées à l'usage de l'énergie électrique.

**A coller près de l'appareil**



**SCHÉMA DE CÂBLAGE**



L'interrupteur différentiel doit être protégé en amont, soit par un disjoncteur de branchement Tarif bleu (ex. BACO), soit par un disjoncteur Legrand (ou un fusible gG) de même calibre que l'interrupteur différentiel.

**MANETTE :**  
Rouge (en marche) : l'interrupteur différentiel surveille en permanence vos circuits.

Vert (en arrêt) : détection d'une fuite de courant.

Réarmement de la manette après élimination du défaut.

⚠ Ce produit doit être installé conformément aux règles d'installation et de préférence par un électricien qualifié.

Une installation et une utilisation incorrectes peuvent entraîner des risques de choc électrique ou d'incendie.

Avant d'effectuer l'installation, lire la notice, tenir compte du lieu de montage spécifique au produit.

Ne pas ouvrir, démonter, altérer ou modifier l'appareil sauf mention particulière indiquée dans la notice.

Tous les produits Legrand doivent exclusivement être ouverts et réparés par du personnel formé et habilité par Legrand.

Toute ouverture ou réparation non autorisée annule l'intégralité des responsabilités, droits à remplacement et garanties.

Utiliser exclusivement les accessoires de la marque Legrand.



**Pour protéger les personnes des risques électriques.**

Type A 40A : pour protéger 1 à 2 circuits spécialisés comme plaque de cuisson ou cuisinière, lave-linge.

**CONSEIL D'UTILISATION : (NFC 15-100)**

Tous les circuits de l'installation doivent être protégés par des dispositifs différentiels 30 mA (interrupteur différentiel).

Surface des locaux d'habitation	Branchement monophasé de puissance ≤ 18 kVA avec ou sans chauffage électrique	
	Interrupteurs différentiels 30 mA prescriptions minimales (nombre, courant assigné et type)	
Surface ≤ 35 m <sup>2</sup>	1 x 25 A de type A C et 1 x 40 A de type A <sup>(1)</sup>	
35m <sup>2</sup> < Surface ≤ 100 m <sup>2</sup>	2 x 40 A de type A C <sup>(2)</sup> et 1 x 40 A de type A <sup>(1)</sup>	
Surface > 100 m <sup>2</sup>	3 x 40 A de type A C <sup>(2)</sup> et 1 x 40 A de type A <sup>(1)</sup>	

<sup>(1)</sup> L'Interrupteur différentiel 40 A de type A doit protéger les circuits suivants :  
 - le circuit spécialisé de la cuisinière ou de la plaque de cuisson,  
 - le circuit spécialisé du lave-linge,  
 en effet, ces circuits alimentent des matériels qui, en fonction de la technologie utilisée, peuvent, en cas de défaut, produire des courants comportant des composantes continues.  
 Dans ce cas, le DDR de type A, conçu pour détecter ces courants, assure la protection ;  
 - et éventuellement, deux circuits non spécialisés (éclairage ou prises de courant). Dans le cas particulier où cet interrupteur différentiel de type A est amené à protéger un ou deux circuits spécialisés supplémentaires, son courant assigné doit être égal à 63 A.

<sup>(2)</sup> Lorsque des circuits de chauffage et de chauffe-eau électriques, dont la somme des puissances est supérieure à 8 kVA, sont placés en aval d'un même interrupteur différentiel, remplacer un interrupteur différentiel 40 A de type AC par un interrupteur différentiel 63 A de type AC.

Schéma de câblage à l'intérieur



**INTERRUPTEUR DIFFÉRENTIEL**  
Type A - 40 A - 30 mA

0 928 36



**INTERRUPTEUR DIFFÉRENTIEL**  
Type A - 40 A - 30 mA - Bipolaire 230 V~  
A raccordement direct par peigne



Protection des personnes



Raccordement par peigne



**Pro & Consumer Service**  
BP 30076 / F  
87002 Limoges Cedex 1  
www.legrand.com  
**FR Service Consommateurs**  
0825 360 360 (0,15 € TTC/min)  
www.legrand.fr


Design and Quality by LEGRAND (France)



LE02224AE © Legrand 2006

**Instructions à conserver et à remettre obligatoirement aux usagers.**

Pour votre sécurité, ce tableau électrique est équipé de protections différentielles qui doivent être testées périodiquement. En l'absence de réglementation nationale sur cette périodicité, Legrand préconise d'effectuer ce test tous les mois :

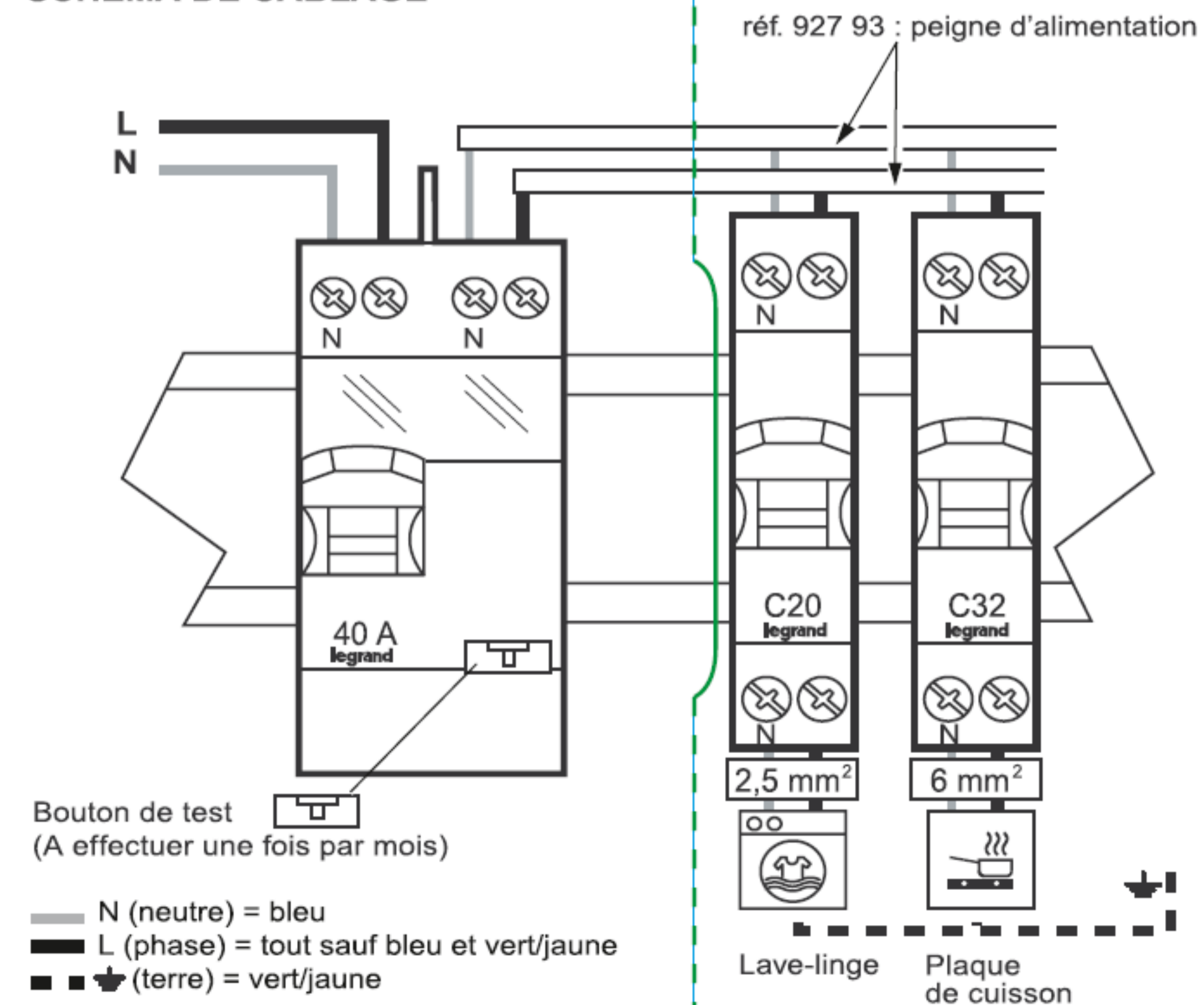
Appuyer sur "  ", l'appareil doit déclencher. Dans le cas contraire, appeler immédiatement un électricien car la sécurité de votre installation est diminuée.

La présence d'une protection différentielle ne dispense pas d'observer toutes les précautions liées à l'usage de l'énergie électrique.

**A coller près de l'appareil**



**SCHÉMA DE CÂBLAGE**



L'interrupteur différentiel doit être protégé en amont, soit par un disjoncteur de branchement Tarif bleu (ex. BACO), soit par un disjoncteur Legrand (ou un fusible gG) de même calibre que l'interrupteur différentiel.

**MANETTE :**  
Rouge (en marche) : l'interrupteur différentiel surveille en permanence vos circuits.

Vert (en arrêt) : détection d'une fuite de courant.

Réarmement de la manette après élimination du défaut.

⚠ Ce produit doit être installé conformément aux règles d'installation et de préférence par un électricien qualifié.

Une installation et une utilisation incorrectes peuvent entraîner des risques de choc électrique ou d'incendie.

Avant d'effectuer l'installation, lire la notice, tenir compte du lieu de montage spécifique au produit.

Ne pas ouvrir, démonter, altérer ou modifier l'appareil sauf mention particulière indiquée dans la notice.

Tous les produits Legrand doivent exclusivement être ouverts et réparés par du personnel formé et habilité par Legrand.

Toute ouverture ou réparation non autorisée annule l'intégralité des responsabilités, droits à remplacement et garanties.

Utiliser exclusivement les accessoires de la marque Legrand.

**Pour protéger les personnes des risques électriques.**

Type A 40A : pour protéger 1 à 2 circuits spécialisés comme plaque de cuisson ou cuisinière, lave-linge.

**CONSEIL D'UTILISATION : (NFC 15-100)**

Tous les circuits de l'installation doivent être protégés par des dispositifs différentiels 30 mA (interrupteur différentiel).

Surface des locaux d'habitation	Branchements monophasés de puissance ≤ 18 kVA avec ou sans chauffage électrique	
	Interrupteurs différentiels 30 mA : prescriptions minimales (nombre, courant assigné et type)	
Surface ≤ 35 m <sup>2</sup>	1 x 25 A de type AC et 1 x 40 A de type A <sup>(1)</sup>	
35 m <sup>2</sup> < Surface ≤ 100 m <sup>2</sup>	2 x 40 A de type AC et 1 x 40 A de type A <sup>(1)</sup>	
Surface > 100 m <sup>2</sup>	3 x 40 A de type AC et 1 x 40 A de type A <sup>(1)</sup>	

<sup>(1)</sup> L'interrupteur différentiel 40 A de type A doit protéger les circuits suivants :  
 - le circuit spécialisé de la cuisinière ou de la plaque de cuisson,  
 - le circuit spécialisé du lave-linge,  
 en effet, ces circuits alimentent des matériels qui, en fonction de la technologie utilisée, peuvent, en cas de défaut, produire des courants comportant des composantes continues.  
 Dans ce cas, le DDR de type A, conçu pour détecter ces courants, assure la protection ;  
 - et éventuellement, deux circuits non spécialisés (éclairage ou prises de courant). Dans le cas particulier où cet interrupteur différentiel de type A est amené à protéger un ou deux circuits spécialisés supplémentaires, son courant assigné doit être égal à 63 A.

<sup>(2)</sup> Lorsque des circuits de chauffage et de chauffe-eau électriques, dont la somme des puissances est supérieure à 8 kVA, sont placés en aval d'un même interrupteur différentiel, remplacer un interrupteur différentiel 40 A de type AC par un interrupteur différentiel 63 A de type AC.

Schéma de câblage à l'intérieur



INTERRUPTEUR DIFFÉRENTIEL  
Type A - 40 A - 30 mA

0 928 98



**Pro & Consumer Service**  
 BP 30076 / F  
 87002 Limoges Cedex 1  
 www.legrand.com  
**FR Service Consommateurs**  
 0825 360 360 (0,15 € TTC/min)  
 www.legrand.fr

Pour plus d'info sur ce produit



**2 ans GARANTIE**



Design and Quality by LEGRAND (France)

Made in France



**INTERRUPTEUR DIFFÉRENTIEL**  
**Type A - 40 A - 30 mA - Bipolaire 230 V~**  
 A raccordement direct par peigne



Bornes auto



Protection des personnes



Raccordement par peigne



Bornes auto

LE06313AB © Legrand 2006

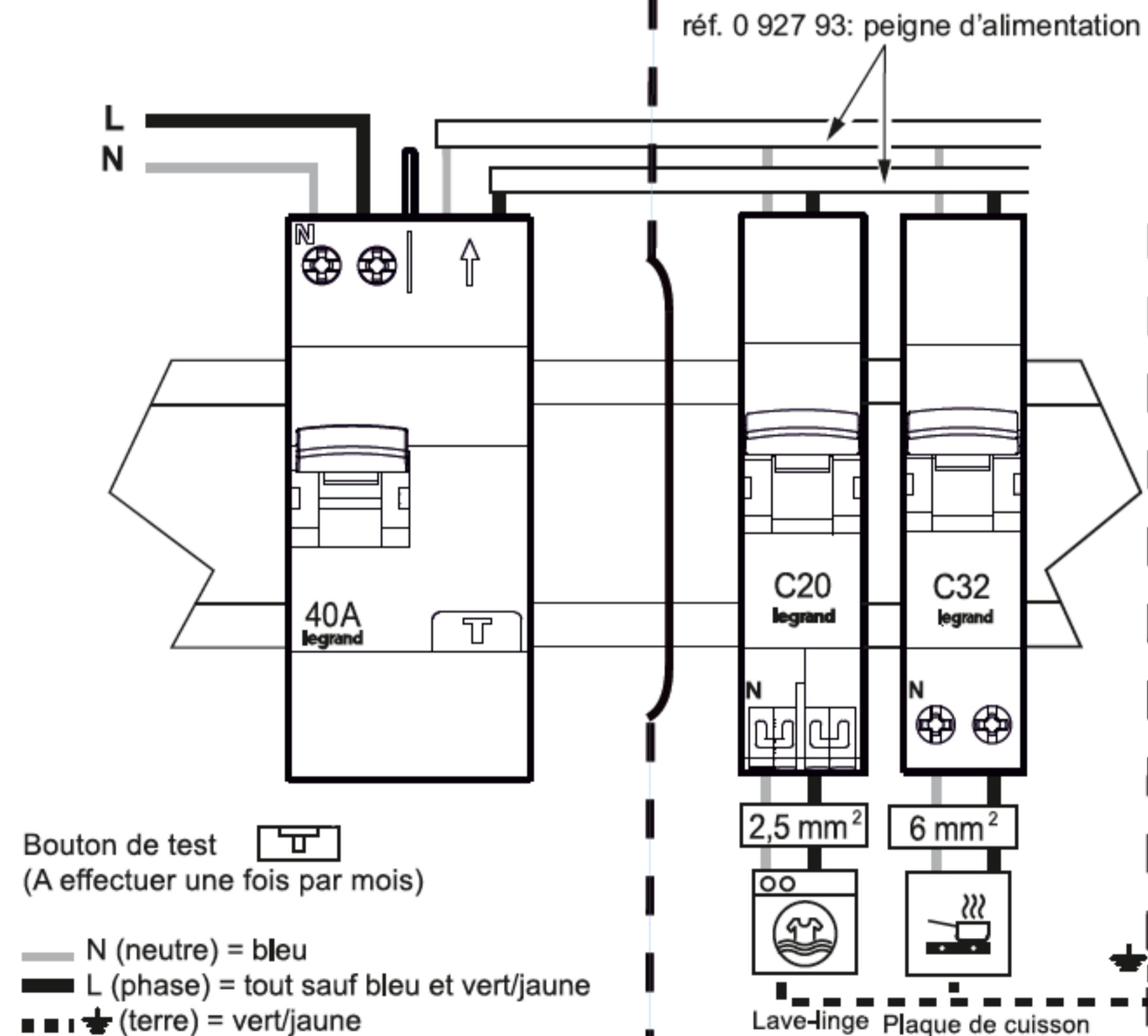
**Instructions à conserver et à remettre obligatoirement aux usagers.**

Pour votre sécurité, ce tableau électrique est équipé de protections différentielles qui doivent être testées périodiquement.  
 En l'absence de réglementation nationale sur cette périodicité, Legrand préconise d'effectuer ce test tous les mois :  
 Appuyer sur "T", l'appareil doit déclencher. Dans le cas contraire, appeler immédiatement un électricien car la sécurité de votre installation est diminuée.  
 La présence d'une protection différentielle ne dispense pas d'observer toutes les précautions liées à l'usage de l'énergie électrique.

**A coller près de l'appareil**



**SCHÉMA DE CÂBLAGE**



L'interrupteur différentiel doit être protégé en amont, soit par un disjoncteur de branchement Tarif bleu (ex. BACO), soit par un disjoncteur Legrand (ou un fusible gG) de même calibre que l'interrupteur différentiel.

**MANETTE :**  
 Rouge (en marche) : l'interrupteur différentiel surveille en permanence vos circuits.

Vert (en arrêt) : détection d'une fuite de courant.

Réarmement de la manette après élimination du défaut.

⚠ Ce produit doit être installé conformément aux règles d'installation et de préférence par un électricien qualifié.

Une installation et une utilisation incorrectes peuvent entraîner des risques de choc électrique ou d'incendie.

Avant d'effectuer l'installation, lire la notice, tenir compte du lieu de montage spécifique au produit.

Ne pas ouvrir, démonter, altérer ou modifier l'appareil sauf mention particulière indiquée dans la notice.

Tous les produits Legrand doivent exclusivement être ouverts et réparés par du personnel formé et habilité par Legrand.

Toute ouverture ou réparation non autorisée annule l'intégralité des responsabilités, droits à remplacement et garanties.

Utiliser exclusivement les accessoires de la marque Legrand.



**legrand**

INTERRUPTEUR DIFFÉRENTIEL  
Type A - 63 A - 30 mA

0 928 37

**legrand**

INTERRUPTEUR DIFFÉRENTIEL  
Type A - 63 A - 30 mA  
Bipolaire 230 V~

**legrand**

Pro & Consumer Service  
BP 30076 / F  
87002 Limoges Cedex 1  
www.legrand.com  
Service Consommateurs  
0825 360 360 (0,15 € TTC/min)  
www.legrand.fr

Design and Quality by LEGRAND  
(France)

**Pour protéger les personnes des risques électriques.**  
Type A 63A : pour protéger 3 à 5 circuits spécialisés comme plaque de cuisson ou cuisinière, lave-linge ou autres circuits spécialisés.

**CONSEIL D'UTILISATION : (NFC 15-100)**

Tous les circuits de l'installation doivent être protégés par des dispositifs différentiels 30 mA (interrupteur différentiel).

Surface des locaux d'habitation	Branchements monophasés de puissance ≤ 18 kVA, avec ou sans chauffage électrique	
	Interrupteurs différentiels 30 mA : prescriptions minimales (nombre, courant assigné et type)	
Surface ≤ 35 m <sup>2</sup>	1 x 25 A de type AC et 1 x 40 A de type A <sup>(1)</sup>	
35m <sup>2</sup> < Surface ≤ 100 m <sup>2</sup>	2 x 40 A de type AC <sup>(2)</sup> et 1 x 40 A de type A <sup>(1)</sup>	
Surface > 100 m <sup>2</sup>	3 x 40 A de type AC <sup>(2)</sup> et 1 x 40 A de type A <sup>(1)</sup>	

<sup>(1)</sup> L'interrupteur différentiel 40 A de type A doit protéger les circuits suivants :  
- le circuit spécialisé de la cuisinière ou de la plaque de cuisson,  
- le circuit spécialisé du lave-linge.  
en effet, ces circuits alimentent des matériels qui, en fonction de la technologie utilisée, peuvent, en cas de défaut, produire des courants comportant des composantes continues.  
Dans ce cas, le DDR de type A, conçu pour détecter ces courants, assure la protection ;  
- et éventuellement, deux circuits non spécialisés (éclairage ou prises de courant). Dans le cas particulier où cet interrupteur différentiel de type A est amené à protéger un ou deux circuits spécialisés supplémentaires, son courant assigné doit être égal à 63 A.

<sup>(2)</sup> Lorsque des circuits de chauffage et de chauffe-eau électriques, dont la somme des puissances est supérieure à 8 kVA, sont placés en aval d'un même interrupteur différentiel, remplacer un interrupteur différentiel 40 A de type AC par un interrupteur différentiel 63 A de type AC.

Schéma de câblage à l'intérieur




Protection des personnes



LE02222AD © Legrand 2006

**Instructions à conserver et à remettre obligatoirement aux usagers.**

Pour votre sécurité, ce tableau électrique est équipé de protections différentielles qui doivent être testées périodiquement. En l'absence de réglementation nationale sur cette périodicité, Legrand préconise d'effectuer ce test tous les mois :

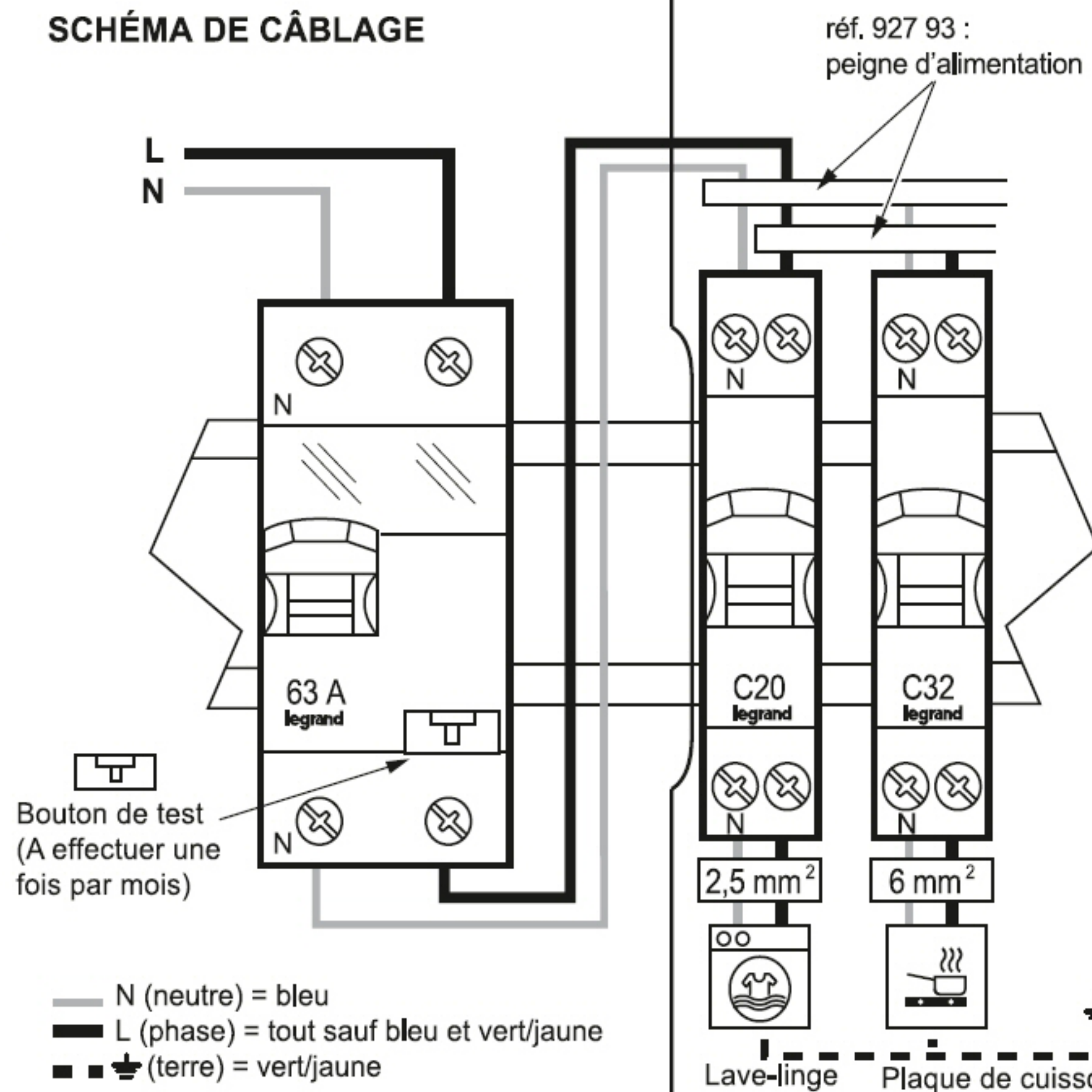
Appuyer sur "  ", l'appareil doit déclencher. Dans le cas contraire, appeler immédiatement un électricien car la sécurité de votre installation est diminuée.

La présence d'une protection différentielle ne dispense pas d'observer toutes les précautions liées à l'usage de l'énergie électrique.

A coller près de l'appareil



**SCHÉMA DE CÂBLAGE**



L'interrupteur différentiel doit être protégé en amont, soit par un disjoncteur de branchement Tarif bleu (ex. Baco), soit par un disjoncteur (ou un fusible gG Legrand) de même calibre que l'interrupteur différentiel.

MANETTE :  
Rouge (en marche) : l'interrupteur différentiel surveille en permanence vos circuits.

Vert (en arrêt) : détection d'une fuite de courant.

Réarmement de la manette après élimination du défaut.

⚠ Ce produit doit être installé conformément aux règles d'installation et de préférence par un électricien qualifié.

Une installation et une utilisation incorrectes peuvent entraîner des risques de choc électrique ou d'incendie.

Avant d'effectuer l'installation, lire la notice, tenir compte du lieu de montage spécifique au produit.

Ne pas ouvrir, démonter, altérer ou modifier l'appareil sauf mention particulière indiquée dans la notice.

Tous les produits Legrand doivent exclusivement être ouverts et réparés par du personnel formé et habilité par Legrand.

Toute ouverture ou réparation non autorisée annule l'intégralité des responsabilités, droits à remplacement et garanties.

Utiliser exclusivement les accessoires de la marque Legrand.



**legrand**

**INTERRUPTEUR DIFFÉRENTIEL**  
Type AC - 40 A - 30 mA

0 928 40



**legrand**

**Pro & Consumer Service**  
BP 30076 / F  
87002 Limoges Cedex 1  
www.legrand.com  
**FR Service Consommateurs**  
0825 360 360 (0,15 € TTC/min)  
www.legrand.fr

Design and Quality by LEGRAND (France)

**legrand**

**INTERRUPTEUR DIFFÉRENTIEL**  
Type AC - 40 A - 30 mA - Bipolaire 230V~  
A raccordement direct par peigne



Protection des personnes



Raccordement par peigne

**2 ans GARANTIE**



Made in France

**Pour protéger les personnes des risques électriques.**  
Type AC 40A : pour protéger 1 à 2 circuits d'éclairage, de prises de courant et spécialisé comme lave-vaisselle, sèche-linge ou four.

**CONSEIL D'UTILISATION : (NFC 15-100)**

Tous les circuits de l'installation doivent être protégés par des dispositifs différentiels 30 mA (interrupteur différentiel).

Surface des locaux d'habitation	Branchements monophasés de puissance ≤ 18 kVA, avec ou sans chauffage électrique	
	Interrupteurs différentiels 30 mA : prescriptions minimales (nombre, courant assigné et type)	
Surface ≤ 35 m <sup>2</sup>	1 x 25 A de type A C et 1 x 40 A de type A <sup>(1)</sup>	
35 m <sup>2</sup> < Surface ≤ 100 m <sup>2</sup>	2 x 40 A de type A C <sup>(2)</sup> et 1 x 40 A de type A <sup>(1)</sup>	
Surface > 100 m <sup>2</sup>	3 x 40 A de type A C <sup>(2)</sup> et 1 x 40 A de type A <sup>(1)</sup>	

<sup>(1)</sup> L'interrupteur différentiel 40 A de type A doit protéger les circuits suivants :  
- le circuit spécialisé de la cuisinière ou de la plaque de cuisson,  
- le circuit spécialisé du lave-linge,  
en effet, ces circuits alimentent des matériels qui, en fonction de la technologie utilisée, peuvent, en cas de défaut, produire des courants comportant des composantes continues.  
Dans ce cas, le DDR de type A, conçu pour détecter ces courants, assure la protection ;  
- et éventuellement, deux circuits non spécialisés (éclairage ou prises de courant). Dans le cas particulier où cet interrupteur différentiel de type A est amené à protéger un ou deux circuits spécialisés supplémentaires, son courant assigné doit être égal à 63 A.

<sup>(2)</sup> Lorsque des circuits de chauffage et de chauffe-eau électriques, dont la somme des puissances est supérieure à 8 kVA, sont placés en aval d'un même interrupteur différentiel, remplacer un interrupteur différentiel 40 A de type AC par un interrupteur différentiel 63 A de type AC.


Schéma de câblage à l'intérieur



LE02959AC © Legrand 2006

**Instructions à conserver et à remettre obligatoirement aux usagers.**

Pour votre sécurité, ce tableau électrique est équipé de protections différentielles qui doivent être testées périodiquement. En l'absence de réglementation nationale sur cette périodicité, Legrand préconise d'effectuer ce test tous les mois :

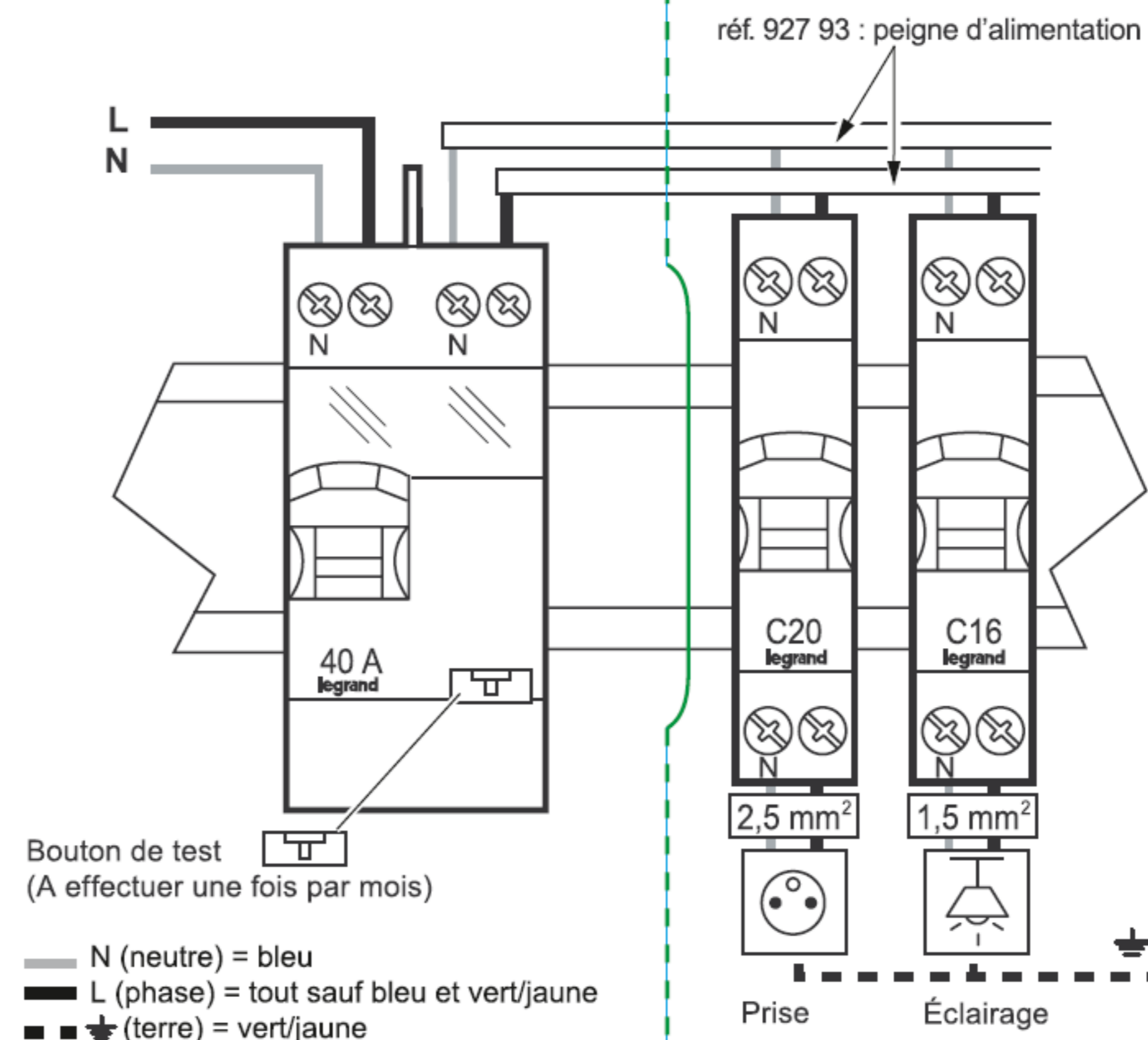
Appuyer sur "  ", l'appareil doit déclencher. Dans le cas contraire, appeler immédiatement un électricien car la sécurité de votre installation est diminuée.

La présence d'une protection différentielle ne dispense pas d'observer toutes les précautions liées à l'usage de l'énergie électrique.

**A coller près de l'appareil**



**SCHÉMA DE CÂBLAGE**



L'interrupteur différentiel doit être protégé en amont, soit par un disjoncteur de branchement Tarif bleu (ex. BACO), soit par un disjoncteur Legrand (ou un fusible gG) de même calibre que l'interrupteur différentiel.

**MANETTE :**  
Rouge (en marche) : l'interrupteur différentiel surveille en permanence vos circuits.

Vert (en arrêt) : détection d'une fuite de courant.

Réarmement de la manette après élimination du défaut.

▲ Ce produit doit être installé conformément aux règles d'installation et de préférence par un électricien qualifié.

Une installation et une utilisation incorrectes peuvent entraîner des risques de choc électrique ou d'incendie.

Avant d'effectuer l'installation, lire la notice, tenir compte du lieu de montage spécifique au produit.

Ne pas ouvrir, démonter, altérer ou modifier l'appareil sauf mention particulière indiquée dans la notice.

Tous les produits Legrand doivent exclusivement être ouverts et réparés par du personnel formé et habilité par Legrand.

Toute ouverture ou réparation non autorisée annule l'intégralité des responsabilités, droits à remplacement et garanties.

Utiliser exclusivement les accessoires de la marque Legrand.

**Pour protéger les personnes des risques électriques.**  
Type AC 40A : pour protéger 1 à 2 circuits d'éclairage, de prises de courant et spécialisé comme lave-vaisselle, sèche-linge ou four.

**CONSEIL D'UTILISATION : (NFC 15-100)**  
Tous les circuits de l'installation doivent être protégés par des dispositifs différentiels 30 mA (interrupteur différentiel).

Surface des locaux d'habitation	Branchement monophasé de puissance ≤ 18 kVA, avec ou sans chauffage électrique	
	Interrupteurs différentiels 30 mA : prescriptions minimales (nombre, courant assigné et type)	
Surface ≤ 35 m <sup>2</sup>	1 x 25 A de type AC et 1 x 40 A de type A <sup>(1)</sup>	
35 m <sup>2</sup> < Surface ≤ 100 m <sup>2</sup>	2 x 40 A de type AC <sup>(2)</sup> et 1 x 40 A de type A <sup>(1)</sup>	
Surface > 100 m <sup>2</sup>	3 x 40 A de type AC <sup>(2)</sup> et 1 x 40 A de type A <sup>(1)</sup>	

<sup>(1)</sup> L'interrupteur différentiel 40 A de type A doit protéger les circuits suivants :  
- le circuit spécialisé de la cuisinière ou de la plaque de cuisson,  
- le circuit spécialisé du lave-linge,  
en effet, ces circuits alimentent des matériels qui, en fonction de la technologie utilisée, peuvent, en cas de défaut, produire des courants comportant des composantes continues.  
Dans ce cas, le DDR de type A, conçu pour détecter ces courants, assure la protection ;  
- et éventuellement, deux circuits non spécialisés (éclairage ou prises de courant). Dans le cas particulier où cet interrupteur différentiel de type A est amené à protéger un ou deux circuits spécialisés supplémentaires, son courant assigné doit être égal à 63 A.

<sup>(2)</sup> Lorsque des circuits de chauffage et de chauffe-eau électriques, dont la somme des puissances est supérieure à 8 kVA, sont placés en aval d'un même interrupteur différentiel, remplacer un interrupteur différentiel 40 A de type AC par un interrupteur différentiel 63 A de type AC.

Schéma de câblage à l'intérieur



**INTERRUPTEUR DIFFÉRENTIEL**  
Type AC - 40 A - 30 mA

0 928 96



**INTERRUPTEUR DIFFÉRENTIEL**  
Type AC - 40 A - 30 mA - Bipolaire 230 V~  
A raccordement direct par peigne



Bornes auto



Protection des personnes



Raccordement par peigne



Bornes auto



**Pro & Consumer Service**  
BP 30076 / F  
87002 Limoges Cedex 1  
www.legrand.com  
**FR Service Consommateurs**  
0825 360 360 (0,15 € TTC/min)  
www.legrand.fr

Pour plus d'info sur ce produit



**2 ans GARANTIE**



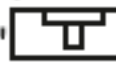
Design and Quality by LEGRAND (France)  
www.legrand.com  
Made in France



3 245060 928964

LE06311AB © Legrand 2006

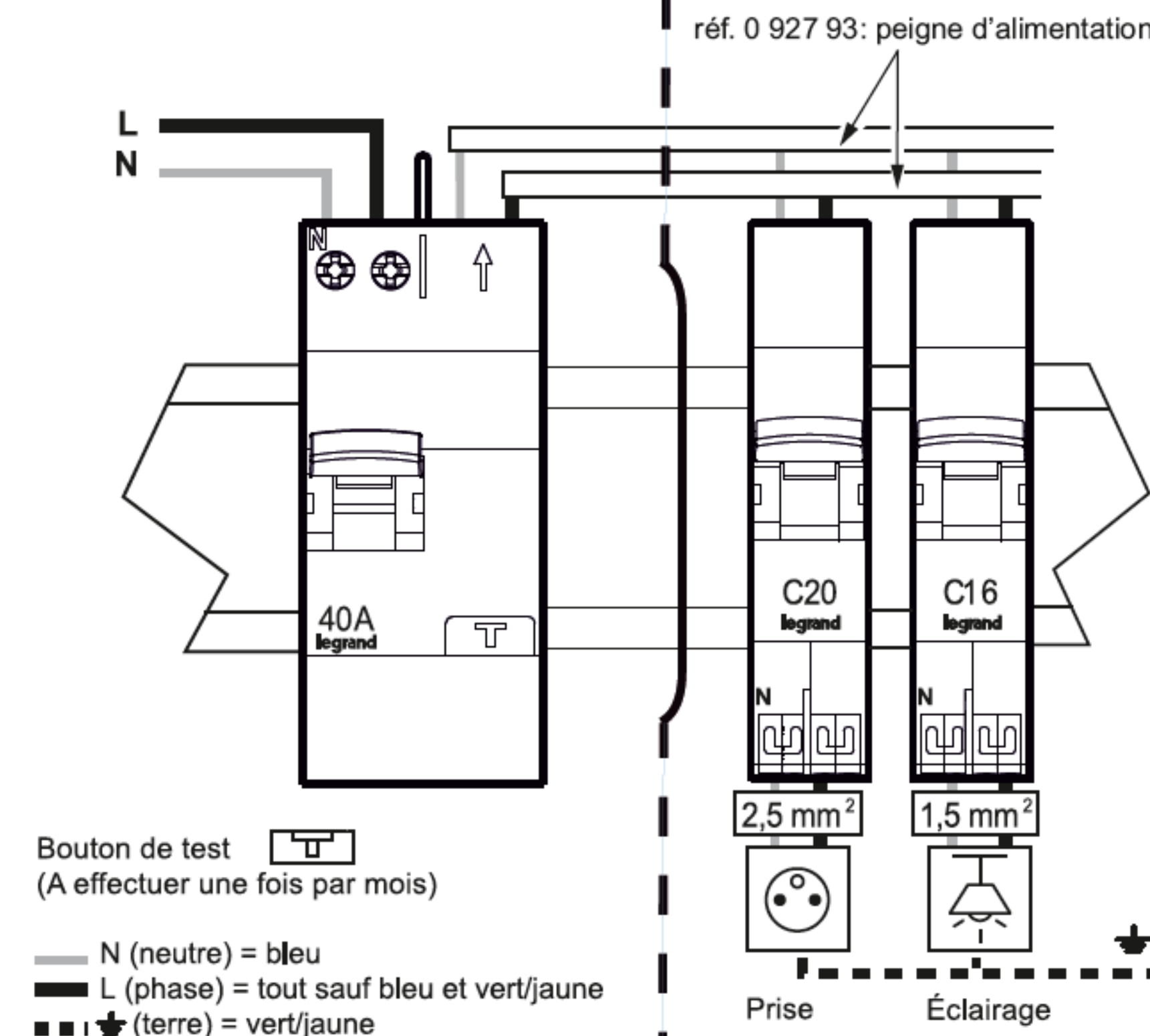
**Instructions à conserver et à remettre obligatoirement aux usagers.**

Pour votre sécurité, ce tableau électrique est équipé de protections différentielles qui doivent être testées périodiquement.  
En l'absence de réglementation nationale sur cette périodicité, Legrand préconise d'effectuer ce test tous les mois :  
Appuyer sur "  ", l'appareil doit déclencher. Dans le cas contraire, appeler immédiatement un électricien car la sécurité de votre installation est diminuée.  
La présence d'une protection différentielle ne dispense pas d'observer toutes les précautions liées à l'usage de l'énergie électrique.

**A coller près de l'appareil**



**SCHÉMA DE CÂBLAGE**



L'interrupteur différentiel doit être protégé en amont, soit par un disjoncteur de branchement Tarif bleu (ex. BACO), soit par un disjoncteur Legrand (ou un fusible gG) de même calibre que l'interrupteur différentiel.

**MANETTE :**  
Rouge (en marche) : l'interrupteur différentiel surveille en permanence vos circuits.

Vert (en arrêt) : détection d'une fuite de courant.

Réarmement de la manette après élimination du défaut.

⚠ Ce produit doit être installé conformément aux règles d'installation et de préférence par un électricien qualifié.

Une installation et une utilisation incorrectes peuvent entraîner des risques de choc électrique ou d'incendie.

Avant d'effectuer l'installation, lire la notice, tenir compte du lieu de montage spécifique au produit.

Ne pas ouvrir, démonter, altérer ou modifier l'appareil sauf mention particulière indiquée dans la notice.

Tous les produits Legrand doivent exclusivement être ouverts et réparés par du personnel formé et habilité par Legrand.

Toute ouverture ou réparation non autorisée annule l'intégralité des responsabilités, droits à remplacement et garanties.

Utiliser exclusivement les accessoires de la marque Legrand.



INTERRUPTEUR DIFFÉRENTIEL  
Type AC - 63 A - 30 mA

0 928 41



INTERRUPTEUR DIFFÉRENTIEL  
Type AC - 63 A - 30 mA  
Bipolaire 230 V~



Pro & Consumer Service  
BP 30076 / F  
87002 Limoges Cedex 1  
www.legrand.com  
Service Consommateurs  
0825 360 360 (0,15 € TTC/min)  
www.legrand.fr

Design and Quality by LEGRAND  
(France)

**Pour protéger les personnes des risques électriques.**

Type AC 63 A : pour protéger des circuits avec des chauffages et des chauffe-eau électriques dont la somme des puissances est supérieure à 8 kW.

**CONSEILS D'UTILISATION : (NF C 15-100)**

Tous les circuits de l'installation doivent être protégés par des dispositifs différentiels 30 mA (interrupteur différentiel).

Surface des locaux d'habitation	Branchement monophasé de puissance < 18 kVA, avec ou sans chauffage électrique	
	Interrupteurs différentiels 30 mA : prescriptions minimales (nombre, courant assigné et type)	
Surface ≤ 35 m <sup>2</sup>	1 x 2 A de type AC et 1 x 40 A de type A <sup>(1)</sup>	
35 m <sup>2</sup> < Surface ≤ 100 m <sup>2</sup>	2 x 40 A de type AC <sup>(2)</sup> et 1 x 40 A de type A <sup>(1)</sup>	
Surface > 100 m <sup>2</sup>	3 x 40 A de type AC <sup>(2)</sup> et 1 x 40 A de type A <sup>(1)</sup>	

<sup>(1)</sup> L'interrupteur différentiel 40 A de type A doit protéger les circuits suivants :  
- le circuit spécialisé de la cuisinière ou de la plaque de cuisson,  
- le circuit spécialisé du lave-linge,  
en effet, ces circuits alimentent des matériels qui, en fonction de la technologie utilisée, peuvent, en cas de défaut, produire des courants comportant des composantes continues. Dans ce cas, le DDR de type A, conçu pour détecter ces courants, assure la protection;  
- et éventuellement, deux circuits non spécialisés (éclairage ou prises de courant).  
Dans le cas particulier où cet interrupteur différentiel de type A est amené à protéger un ou deux circuits spécialisés supplémentaires, son courant assigné doit être égal à 63 A.

<sup>(2)</sup> Lorsque des circuits de chauffage et de chauffe-eau électriques, dont la somme des puissances est supérieure à 8 kVA, sont placés en aval d'un même interrupteur différentiel, remplacer un interrupteur différentiel 40 A de type AC par un interrupteur différentiel 63 A de type AC.

Schéma de câblage à l'intérieur



protection  
des  
personnes



2 ans  
GARANTIE



Made in France

LE00082AC © Legrand 2006

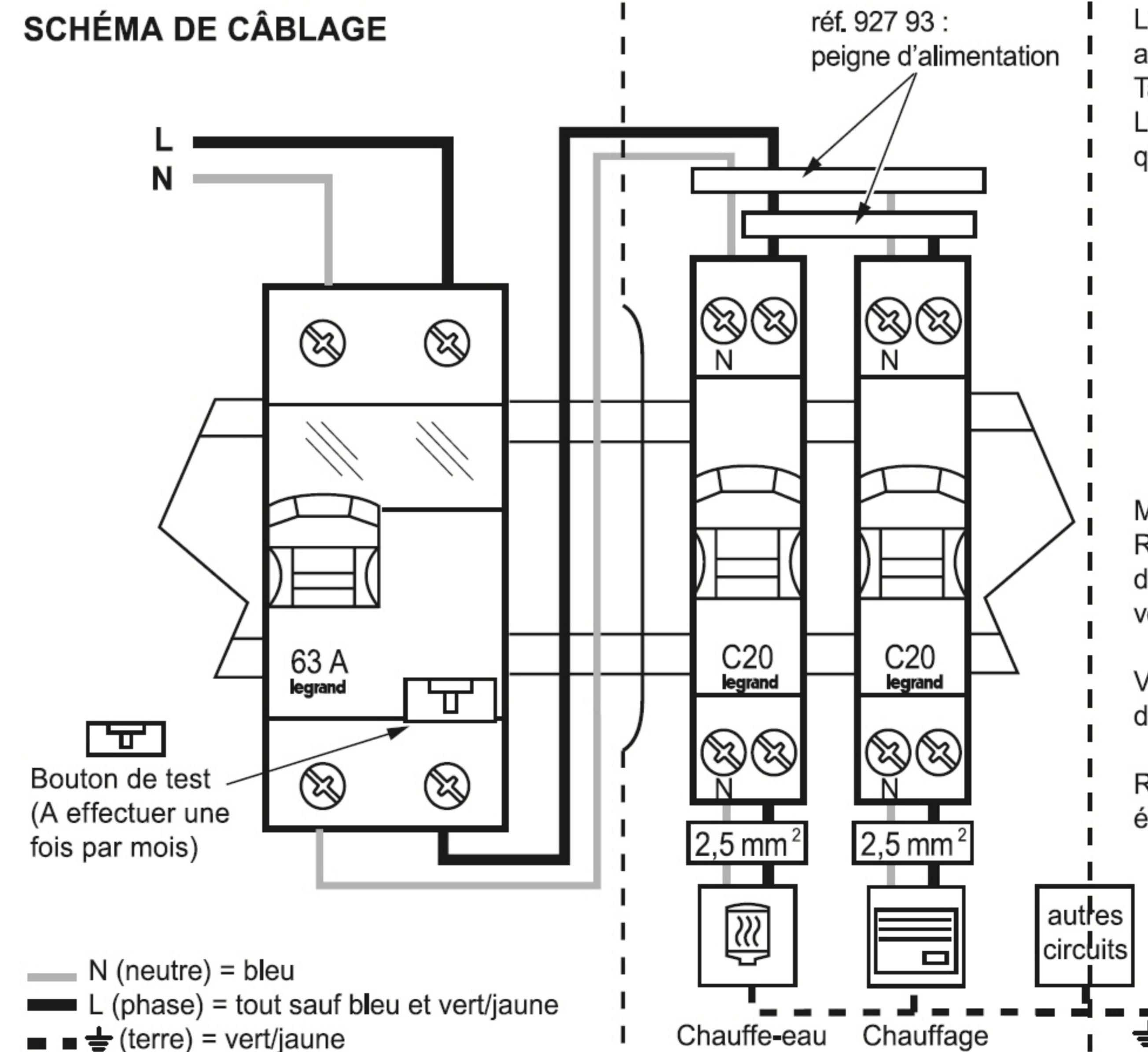
**Instructions à conserver et à remettre obligatoirement aux usagers.**

Pour votre sécurité, ce tableau électrique est équipé de protections différentielles qui doivent être testées périodiquement.  
En l'absence de réglementation nationale sur cette périodicité, Legrand préconise d'effectuer ce test tous les mois :  
Appuyer sur "T", l'appareil doit déclencher. Dans le cas contraire, appeler immédiatement un électricien car la sécurité de votre installation est diminuée.  
La présence d'une protection différentielle ne dispense pas d'observer toutes les précautions liées à l'usage de l'énergie électrique.

A coller près de l'appareil



**SCHÉMA DE CÂBLAGE**



L'interrupteur différentiel doit être protégé en amont, soit par un disjoncteur de branchement Tarif bleu (ex. BACO), soit par un disjoncteur Legrand (ou un fusible gG) de même calibre que l'interrupteur différentiel.

MANETTE :  
Rouge (en marche) : l'interrupteur différentiel surveille en permanence vos circuits.

Vert (en arrêt) : détection d'une fuite de courant.

Réarmement de la manette après élimination du défaut.

**Pour protéger les personnes des risques électriques.**

Type AC 63 A : pour protéger des circuits avec des chauffages et des chauffe-eaux électriques dont la somme des puissances est supérieure à 8 kW.

**CONSEILS D'UTILISATION : (NF C 15-100)**

Tous les circuits de l'installation doivent être protégés par des dispositifs différentiels 30 mA (interrupteur différentiel).

Surface des locaux d'habitation	Branchement monophasé de puissance $\leq 18$ kVA, avec ou sans chauffage électrique
	Interrupteurs différentiels 30 mA : prescriptions minimales (nombre, courant assigné et type)
Surface $\leq 35$ m <sup>2</sup>	1 x 25 A de type AC et 1 x 40 A de type A <sup>(1)</sup>
35m <sup>2</sup> < Surface $\leq 100$ m <sup>2</sup>	2 x 40 A de type AC <sup>(2)</sup> et 1 x 40 A de type A <sup>(1)</sup>
Surface > 100 m <sup>2</sup>	3 x 40 A de type AC <sup>(2)</sup> et 1 x 40 A de type A <sup>(1)</sup>

<sup>(1)</sup> L'interrupteur différentiel 40A de type A doit protéger les circuits suivants :  
 - le circuit spécialisé de la cuisinière ou de la plaque de cuisson.  
 - le circuit spécialisé du lave-linge,  
 en effet, ces circuits alimentent des matériels qui, en fonction de la technologie utilisée, peuvent, en cas de défaut, produire des courants comportant des composantes continues. Dans ce cas, le DDR de type A, conçu pour détecter ces courants, assure la protection;  
 - et éventuellement, deux circuits non spécialisés (éclairage ou prises de courant).  
 Dans le cas particulier où cet interrupteur différentiel de type A est amené à protéger un ou deux circuits spécialisés supplémentaires, son courant assigné doit être égal à 63 A.

<sup>(2)</sup> Lorsque des circuits de chauffage et de chauffe-eau électriques, dont la somme des puissances est supérieure à 8kVA, sont placés en aval d'un même interrupteur différentiel, remplacer un interrupteur différentiel 40A de type AC par un interrupteur différentiel 63A de type AC.

Schéma de câblage à l'intérieur



**INTERRUPTEUR DIFFÉRENTIEL**  
Type AC - 63 A - 30 mA

0 928 97



**INTERRUPTEUR DIFFÉRENTIEL**  
Type AC - 63 A - 30 mA  
Bipolaire 230 V~



Bornes auto



Protection des personnes



Raccordement par peigne



Bornes auto



⚠ Ce produit doit être installé conformément aux règles d'installation et de préférence par un électricien qualifié.

Une installation et une utilisation incorrectes peuvent entraîner des risques de choc électrique ou d'incendie.

Avant d'effectuer l'installation, lire la notice, tenir compte du lieu de montage spécifique au produit.

Ne pas ouvrir, démonter, altérer ou modifier l'appareil sauf mention particulière indiquée dans la notice.

Tous les produits Legrand doivent exclusivement être ouverts et réparés par du personnel formé et habilité par Legrand.

Toute ouverture ou réparation non autorisée annule l'intégralité des responsabilités, droits à remplacement et garanties.

Utiliser exclusivement les accessoires de la marque Legrand.

**Pro & Consumer Service**

BP 30076 / F  
87002 Limoges Cedex 1  
www.legrand.com

**Service Consommateurs**

0825 360 360 (0,15 € TTC/min)  
www.legrand.fr

Pour plus d'info sur ce produit



Design and Quality by LEGRAND (France)

Made in France

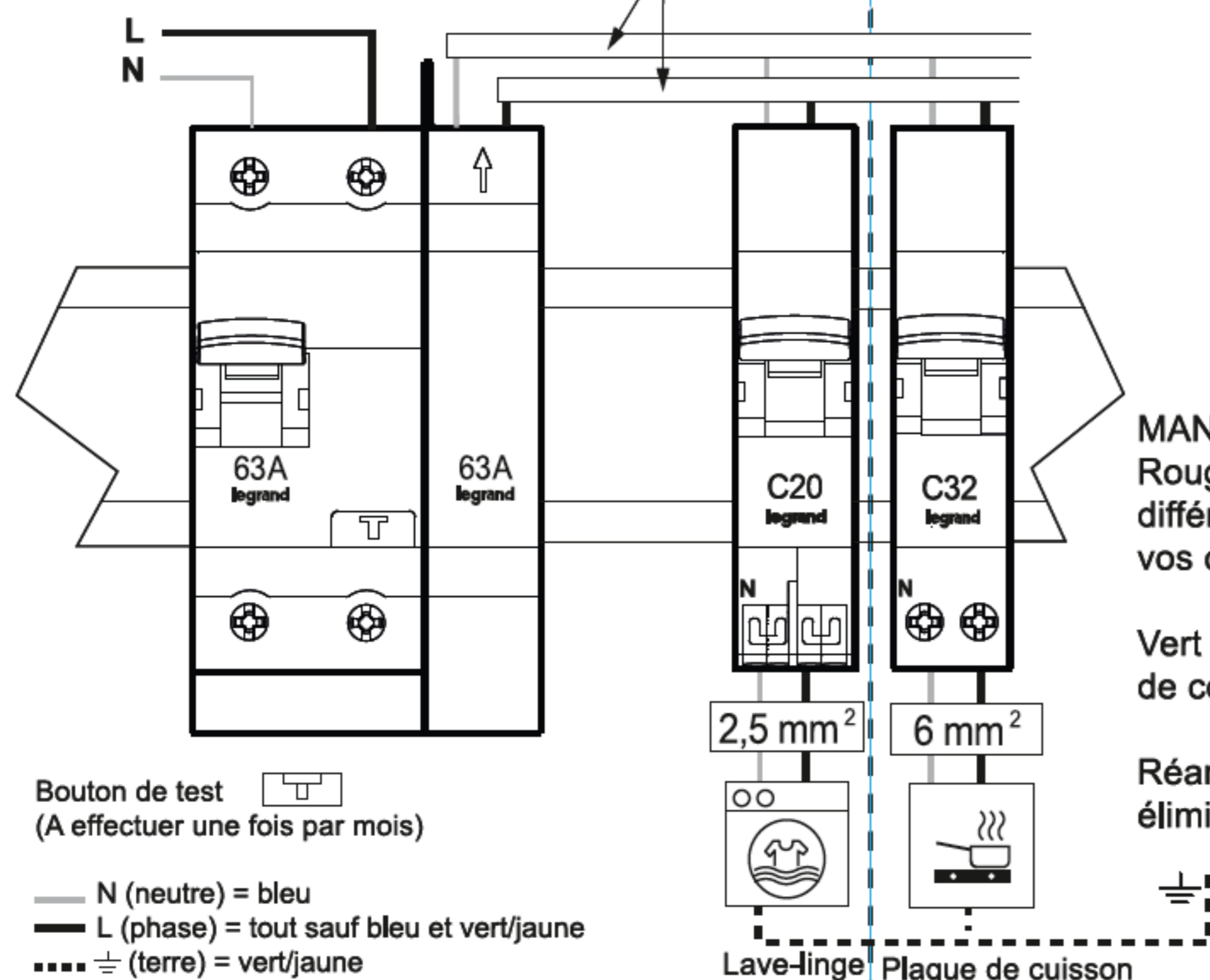


3 245060 928971



**SCHEMA DE CÂBLAGE**

réf. 0 927 93 : peigne d'alimentation



L'interrupteur différentiel doit être protégé en amont, soit par un disjoncteur de branchement Tarif bleu (ex. BACO), soit par un disjoncteur Legrand (ou un fusible gG) de même calibre que l'interrupteur différentiel.

**MANETTE :**  
Rouge (en marche) : l'interrupteur différentiel surveille en permanence vos circuits.

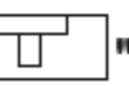
Vert (en arrêt) : détection d'une fuite de courant.

Réarmement de la manette après élimination du défaut.

**Instructions à conserver et à remettre obligatoirement aux usagers.**

Pour votre sécurité, ce tableau électrique est équipé de protections différentielles qui doivent être testées périodiquement.

En l'absence de réglementation nationale sur cette périodicité, Legrand préconise d'effectuer ce test tous les mois :

Appuyer sur "  ", l'appareil doit déclencher. Dans le cas contraire, appeler immédiatement un électricien car la sécurité de votre installation est diminuée.

La présence d'une protection différentielle ne dispense pas d'observer toutes les précautions liées à l'usage de l'énergie électrique.

**A coller près de l'appareil**

