




Le poteau T

Le poteau « T » est idéal pour délimiter les résidences privées et s'installe avec :

- Le grillage Simple Torsion
- Le grillage soudé plastifié JARDITOR®

Le poteau T et la jambe de force sont plastifiés vert 6005 sur métal grenailé.



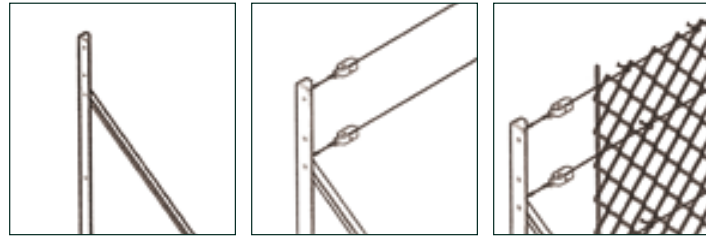
Dimensions standards

Dimensions du poteau en mm	Hauteur du poteau en mm
30 x 30 x 2,70	1000
	1200
	1450
	1750
	2000
	2250
35 x 35 x 3,50	2500

Dimensions de la jambe de force en mm	Hauteur de la jambe de force en mm	Barres de tension en mm
25 x 25 x 3,00	1000	1050
	1200	1300
	1500	1550
	2000	2050
	2250	

Explication de montage

FIXATION DES JAMBES DE FORCE, DU TENDEUR ET DE LA BARRE DE TENSION



LES POTEAUX INTERMÉDIAIRES SE PLACENT TOUS LES 3 MÈTRES ET LES POTEAUX DE CENTRE TOUS LES 30 MÈTRES.




DÉPART / FINAL



CENTRE



ANGLE



INTERMÉDIAIRE

Poteau T avec Simple Torsion



DÉPART / FINAL



CENTRE



ANGLE



INTERMÉDIAIRE

Poteau T avec JARDITOR®

Les accessoires de pose

MRT vous propose une gamme complète d'accessoires de pose qui s'adaptent à tous les systèmes.



FIL DE TENSION

- ◆ Plastifié :
 - 1.60/2.40 mm
 - 1.80/2.80 mm
- ◆ Galvanisé : 2.20 mm
- ◆ Conditionnement : rouleaux de 50m et 100m



FIL D'ATTACHE

- ◆ Plastifié :
 - 0.75/1.10mm
 - 1.10/1.50mm
- ◆ Galvanisé : 1.10 et 1.50mm
- ◆ Conditionnement : rouleaux de 50m



TENDEUR

Le tendeur s'utilise avec la simple torsion, la maille nouée HJ et le grillage grands espaces.



AGRAFES

Les agrafes QUICKFIX® s'utilisent pour fixer le grillage au poteau.
Les agrafes N°16 galvanisées et N°20 plastifiées servent à fixer le grillage au fil de tension.



PINCE A AGRAFES

Cette pince sert à fixer les agrafes au poteau.



PINCE DE TENSION POUR JARDITOR®

La pince de tension sert à accentuer l'ondulation du grillage soudé plastifié JARDITOR®.