



"DÉESSE"

Crémone pompier en applique à levier

Gâche haute
DS6886
(Autres gâches
Voir page 59)



Guide
DS6885

Tringle
DS6888
DS6891
DS7231
DS7245



Boîtier

Guide
DS6885

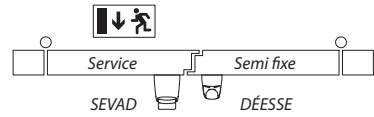
Gâche basse
DS6856
(Autre gâche
Voir page 59)



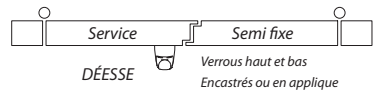
Calage éventuel de la gâche,
voir page 58.



Les crémones "DÉESSE" permettent de condamner le vantail semi-fixe d'une porte à 2 vantaux dont le vantail de service peut être déclaré "issue de secours" (pour des raisons de sécurité, il est important de s'assurer que le verrouillage du vantail semi-fixe n'entrave en aucun cas le fonctionnement du vantail de service).




Les crémones "DÉESSE" peuvent également équiper tout type de porte (1 ou 2 vantaux) autre que les issues de secours sur voie d'évacuation.




Convient à tous types de porte BOIS / ALU / PVC / ACIER


. Crémone à levier pour pose en applique


◀ **DS6887**  **Ensemble crémone** comprenant :



- . 1 boîtier
- . 4 guides
- . 1 gâche basse
- . 1 gâche haute + 3 cales (ep. 3 / 4 / 5mm)

DS6888  **Tringle aluminium** 11,7mm x 11,7mm
1 x 2500mm (avec pions de glissement)

DS7231  **Tringle aluminium** 11,7mm x 11,7mm
2 x 1250mm (avec pions de glissement)

DS7245  **Tringle acier** Ø12mm
1 x 2500mm (avec pions de glissement)

DS6891  **Tringle acier** Ø12mm
2 x 1300mm (avec pions de glissement)

