



## COUDE APPLIQUE 471 GCU

FEMALE DROP ELBOW

Code interne : CA1415

### Description.

- Coude 471 GCu applique femelle 15x21 pour tube cuivre Ø14
- Femelle. 15x21 (1/2")
- **Matière** : laiton
- **Dimensions produit** (H x L x P en cm) : 4,5 x 3,9 x 3,3
- **Poids** (g) : 57

### Applications.


- Plomberie : raccord fer-cuivre

### Avantages.

- ACS


### Généralités/ Données logistiques.

- Réf. 1121822 - **Packaging** : brochable
- Réf. 3155894 - **Packaging** : vrac gencodé
- Réf. 3421821 - **Packaging** : vrac
- **Pays de Fabrication** : ITALIE



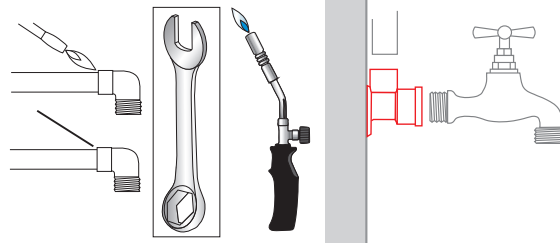
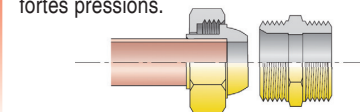
### Notice / infos pratiques.

#### LES RACCORDS FER-CUIVRE



Les raccords fer-cuivre sont les intermédiaires indispensables entre les installations entièrement soudées et les arrivées (compteur, chaudière...) ou les terminaisons chauffe-eau...

Les raccords sphéro-coniques assurent une étanchéité parfaite sans joint. L'étanchéité métal/métal supporte de fortes pressions.



ÉTANCHÉITÉ DANS LE FILETAGE  
Avec des produits d'étanchéité  
(Téflon, Pâte à joint, etc...)

