

# R200 PROGRESS

Garantie 1 an

## échafaudage «cadre en H» acier

100 % compatible R200 et multidirectionnel



Conforme aux normes  
EN 12810 - EN 12811



- +** **CONFORTABLE :**  
75cm de libre passage
- +** **SIMPLE :**  
Assemblage rapide et intuitif
- +** **SÛR :**  
100% montage en sécurité

### Montage en sécurité

dans toutes les configurations, droites ou angulaires, sur les deux faces et en extrémité, grâce au cadre en H symétrique.

### Configurations démultipliées

grâce à la compatibilité avec les échafaudages multidirectionnels Solidium et M368. Échafaudage des angles intérieurs et extérieurs (droits ou variables), avec circulation grâce aux plateaux d'angles.

### Alignement automatique

des déports intérieurs, extérieurs et d'extrémités avec les consoles sur douilles.

### Équerrage garanti et intuitif

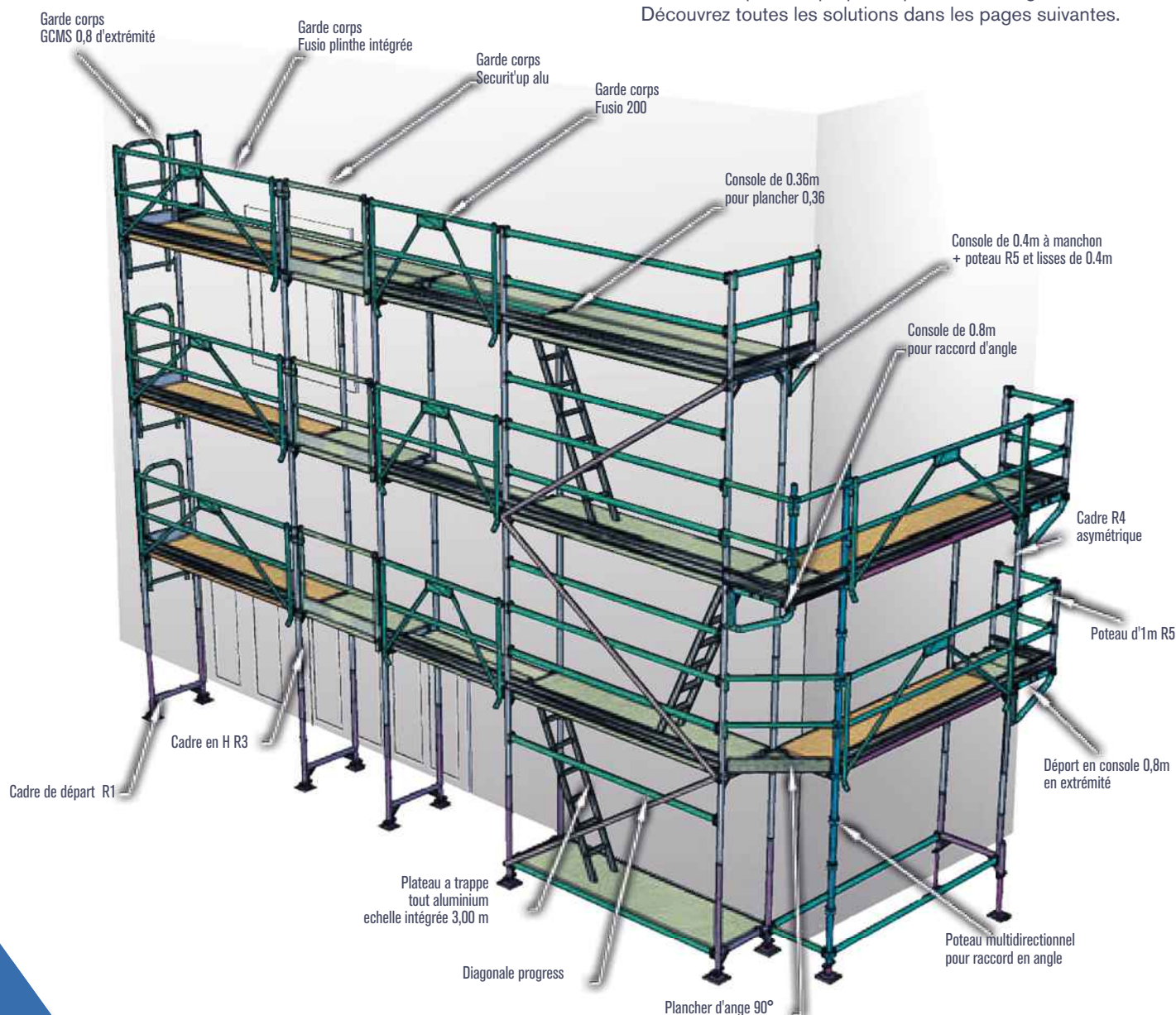
grâce aux diagonales indexées et aux garde-corps diagonalisants.



Conforme aux normes  
EN 12810 - EN 12811

## Schéma de principe R200 PROGRESS et R200 RECORD

Le schéma de principe représente la diversité des composants proposés pour un montage courant. Découvrez toutes les solutions dans les pages suivantes.



### Conformités

La compatibilité des éléments d'assemblage (structure) est établie via la réalisation de tests, effectués par le fabricant ou sous sa responsabilité.

Des éléments ne provenant pas du même fabricant ne sont donc pas considérés comme compatibles dans la mesure où cette compatibilité n'a pas été testée.

Le décret 2004/924, puis la circulaire DRT 2005/08 confirment que la notion de compatibilité ne peut être utilisée que pour des matériels de même origine, la recommandation CRAM R408 précise : «de même marque»...

Autrement dit, la mixité d'éléments d'échafaudages de marques différentes est interdite.

**100%  
SÉCURITÉ  
PROFESSIONNELLE**

R200 PROGRESS **PIEDS**

Réf.	gencod	désignation		poids KG	prix € H.T
00033512	3534740010588	RCM14 Socle à vis articulé débattement 0,65 m (D38mm)		4	<b>64</b>
04201001	3534740110301	RCM 14F Socle à vis fixe, débattement 0,65 m (D38mm)		4	<b>58</b>
3013906	3534740141909	KIT MAINTIEN PIED		2,2	<b>64</b>

RCM 14



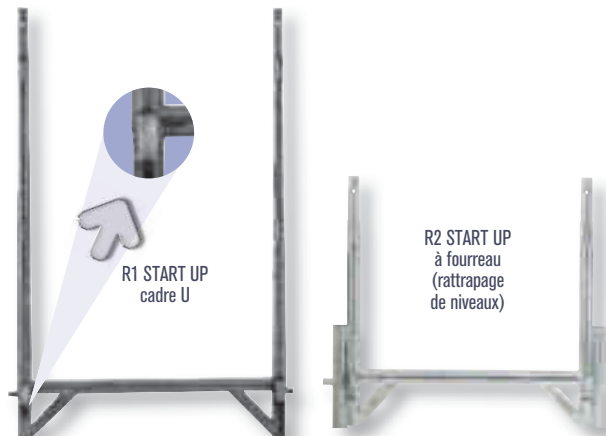
RCM 14F



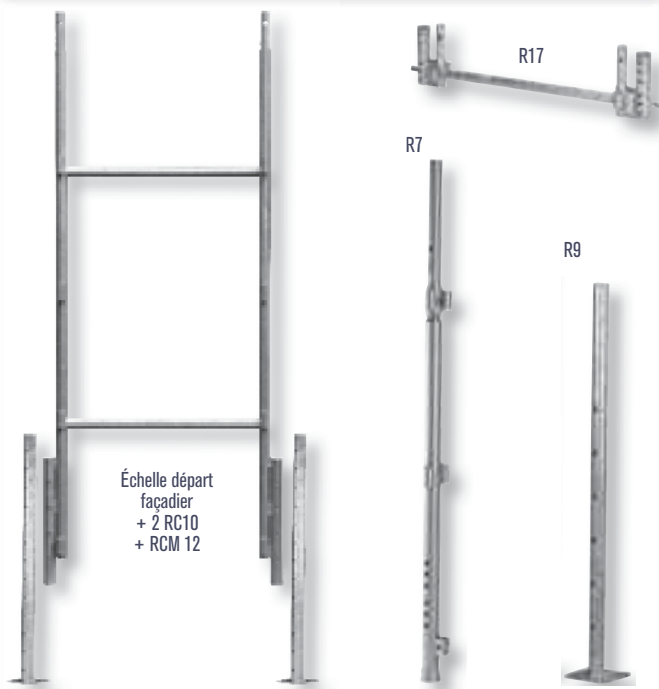
Kit maintien de pied à vis


 R200 PROGRESS **DÉPARTS**

Réf.	gencod	désignation		poids KG	prix € H.T
04002009	3534740122045	R1 Cadre de départ en U 1,20m - Acier		10,6	<b>135</b>
04002019	3534740136578	R2 Cadre rattrapage de niveau en U avec fourreaux 0,70m - Acier		10,0	<b>172</b>


 R200 PROGRESS **DÉPARTS FAÇADIER**

Réf.	gencod	désignation	poids KG	prix € H.T
00010705	35347400018692	RC10 Socle de départ D45mm	5,5	<b>69</b>
00033070	3534740008851	R9 Socle de départ D45mm à goupiller	4,0	<b>54</b>
00033091	3534740008950	R17 Départ villa	6,0	<b>182</b>
00033650	3534740011493	R7 Poteau de départ pour R3	9,0	<b>96</b>
04002002	3534740115986	Echelle départ façadier	18,0	<b>196</b>


 R200 PROGRESS **PASSAGE PIÉTON**


Réf.	gencod	désignation	poids KG	prix € H.T
04001002	3534740122137	RC1600 poutre passage piéton 1,60m	15,0	<b>336</b>

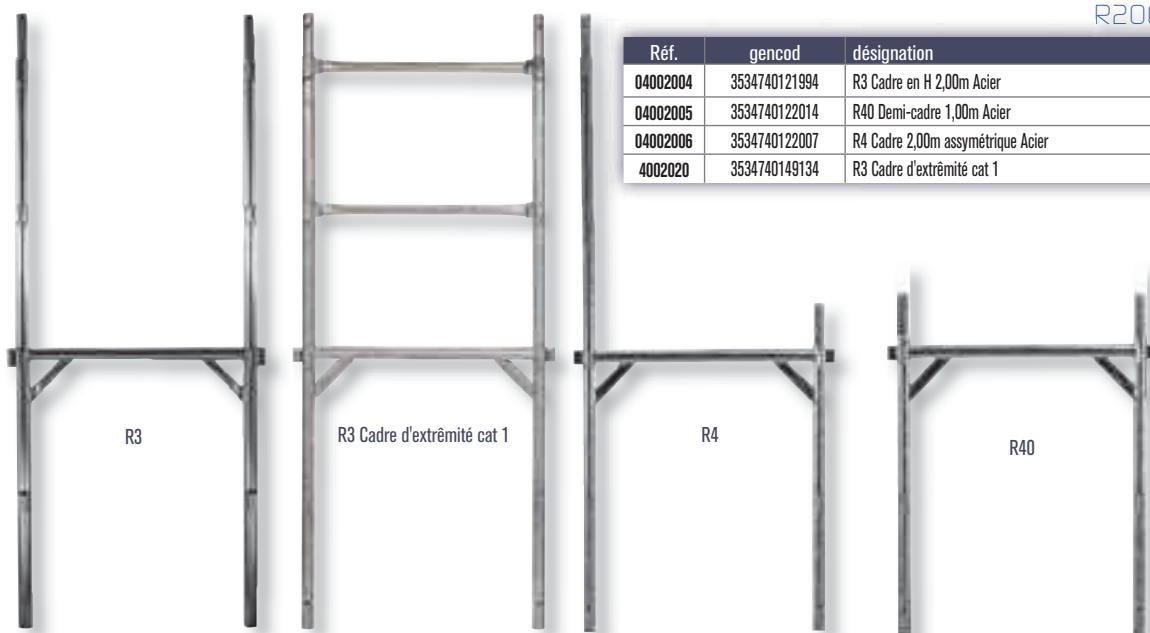
Utilisation des montants multi-directionnels standards



Article à la demande - Pour les délais, nous consulter

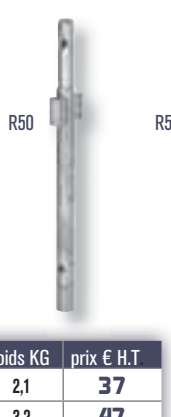
## R200 PROGRESS CADRES

Réf.	gencod	désignation		pooids KG	prix € H.T.
04002004	3534740121994	R3 Cadre en H 2,00m Acier	NF	15,9	141
04002005	3534740122014	R40 Demi-cadre 1,00m Acier	NF	8,0	113
04002006	3534740122007	R4 Cadre 2,00m assymétrique Acier	NF	12,1	131
4002020	3534740149134	R3 Cadre d'extrémité cat 1	NF	17,9	163



## R200 PROGRESS MONTANTS

Réf.	gencod	désignation		pooids KG	prix € H.T.
00010517	3534740001708	R50 montant 0,50m Acier	NF	2,1	37
04002007	3534740122021	R5 Montant 1,00m Acier	NF	3,2	47




## R200 PROGRESS GOUPILLES



Réf.	gencod	désignation		pooids KG	prix € H.T.
00080450	3534740014197	RCM12 Gouppille Ø12mm		0,2	5

➔ Départ direct sur cadre R1 et Poteau R7

## R200 PROGRESS DIAGONALES VERTICALES



➔ Pour départ de diagonale sur cadre R3

Réf.	gencod	désignation		pooids KG	prix € H.T.
04005005	3534740122052	RCM30 Diagonale verticale indexée, maille 3,00 x 2,00m	NF	5,2	62
04005006	3534740122069	RCM25 Diagonale verticale indexée, maille 2,50 x 2,00m	NF	5,0	61
04005007	3534740122076	RCM20 Diagonale verticale indexée, maille 2,00 x 2,00m	NF	4,8	60
04005008	3534740122083	RCM15 Diagonale verticale indexée, maille 1,50 x 2,00m	NF	3,5	58
00015104	3534740002255	RCM180 Etrier à pion pour débiter la file de diagonales indexées	NF	0,5	27
00010950	3534740002026	RCM8 Diagonale verticale à collier	-	8,9	91

## R200 PROGRESS DIAGONALES HORIZONTALES

Réf.	gencod	désignation		pooids KG	prix € H.T.
00015161	3534740002484	MH1700 Diagonale horizontale à collier - maille 1,5x1,5 / 2x1,5 / 2x2 / 2x2,5m		6,5	94
00015162	3534740002491	MH2400 Diagonale horizontale à collier - maille 2,5x2,5 / 3x1,5 / 3x2 / 3x2,5 / 3x3m		8,5	133



Diagonale horizontale à collier

Article à la demande - Pour les délais, nous consulter

**FUSIO** GARDE-CORPS MONOBLOC ACIER DIAGONALISANT

**Montage en Sécurité Standard 1 Personne**

- Montage avec plinthe acier standard PC
- S'utilise sans diagonale
- Gain de poids

➔ Montage en sécurité depuis le niveau inférieur, par une seule personne

➔ Diagonalisant sur 1 m de hauteur seulement, pour une manipulation intuitive et sans effort (14 kg seulement en 3 m de long)

➔ Gamme dimensionnelle complète pour sécuriser tous les montages, droits ou en angles intérieurs et extérieurs.

	Réf.	gencod	désignation		poids KG	prix € H.T
	04004031	3534740141268	FUSIO300 Garde corps diagonalisant Montage / Démontage en sécurité 1 personne		14,1	<b>222</b>
	04004032	3534740141497	FUSIO250 Garde corps diagonalisant Montage / Démontage en sécurité 1 personne		12,8	<b>217</b>
	04004033	3534740141503	FUSIO220 Garde corps diagonalisant Montage / Démontage en sécurité 1 personne		12,0	<b>217</b>
	04004034	3534740141510	FUSIO200 Garde corps diagonalisant Montage / Démontage en sécurité 1 personne		11,5	<b>212</b>
	04004035	3534740141527	FUSIO150 Garde corps diagonalisant Montage / Démontage en sécurité 1 personne		10,2	<b>207</b>
	04004036	3534740141534	FUSIO120 Garde corps diagonalisant Montage / Démontage en sécurité 1 personne		9,5	<b>207</b>

**FUSIO** GARDE-CORPS MONOBLOC ACIER DIAGONALISANT


**Montage en Sécurité INCONTOURNABLE 1 Personne**  
 C1 = catégorie 1 : ne permet jamais de déroger au mode opératoire prévu en sécurité. Il est techniquement impossible d'effectuer les opérations de montage ou de démontage sans suivre la notice.



	Réf.	gencod	désignation		poids KG	prix € H.T
	04004037	3534740141275	FUSIO300-C1 Garde corps diagonalisant Montage / Démontage en sécurité incontournable 1 personne		14,5	<b>256</b>
	04004038	3534740141541	FUSIO250-C1 Garde corps diagonalisant Montage / Démontage en sécurité incontournable 1 personne		13,2	<b>251</b>
	04004039	3534740141558	FUSIO220-C1 Garde corps diagonalisant Montage / Démontage en sécurité incontournable 1 personne		12,4	<b>251</b>
	04004040	3534740141565	FUSIO200-C1 Garde corps diagonalisant Montage / Démontage en sécurité incontournable 1 personne		11,9	<b>245</b>
	04004041	3534740141572	FUSIO150-C1 Garde corps diagonalisant Montage / Démontage en sécurité incontournable 1 personne		10,6	<b>240</b>
	04004042	3534740141589	FUSIO120-C1 Garde corps diagonalisant Montage / Démontage en sécurité incontournable 1 personne		9,9	<b>240</b>


Article à la demande - Pour les délais, nous consulter

**FUSIO** GARDE-CORPS MONOBLOC ACIER DIAGONALISANT AVEC PLINTHE




Montage en Sécurité Standard 1 Personne

→ Plinthe en aluminium plus résistante



Réf.	gencod	désignation		poids KG	prix € H.T
04004043	3534740147543	FUSIO300 Garde corps diagonalisant Montage / Démontage en sécurité 1 personne, plinthe intégrée		18,2	<b>294</b>
04004044	3534740147550	FUSIO250 Garde corps diagonalisant Montage / Démontage en sécurité 1 personne, plinthe intégrée		16,2	<b>287</b>
04004045	3534740147567	FUSIO220 Garde corps diagonalisant Montage / Démontage en sécurité 1 personne, plinthe intégrée		15,0	<b>280</b>
04004046	3534740147574	FUSIO200 Garde corps diagonalisant Montage / Démontage en sécurité 1 personne, plinthe intégrée		14,2	<b>280</b>
04004047	3534740147581	FUSIO150 Garde corps diagonalisant Montage / Démontage en sécurité 1 personne, plinthe intégrée		12,2	<b>272</b>
04004006	3534740112206	FUSIO080 Garde-corps monobloc sécurité avec plinthe		8,0	<b>205</b>

**FUSIO** GARDE-CORPS MONOBLOC ACIER DIAGONALISANT AVEC PLINTHE



Montage en Sécurité **INCONTOURNABLE** 1 Personne  
C1 = catégorie 1 : ne permet jamais de déroger au mode opératoire prévu en sécurité. Il est techniquement impossible d'effectuer les opérations de montage ou de démontage sans suivre la notice.

→ Plinthe en aluminium plus résistante




Réf.	gencod	désignation		poids KG	prix € H.T
04004049	3534740147604	FUSIO300-C1 Garde corps diagonalisant Montage / Démontage en sécurité incontournable 1 personne, plinthe intégrée		18,8	<b>328</b>
04004050	3534740147611	FUSIO250-C1 Garde corps diagonalisant Montage / Démontage en sécurité incontournable 1 personne, plinthe intégrée		16,8	<b>321</b>
04004051	3534740147628	FUSIO220-C1 Garde corps diagonalisant Montage / Démontage en sécurité incontournable 1 personne, plinthe intégrée		15,6	<b>321</b>
04004052	3534740147635	FUSIO200-C1 Garde corps diagonalisant Montage / Démontage en sécurité incontournable 1 personne, plinthe intégrée		14,8	<b>314</b>
04004053	3534740147642	FUSIO150-C1 Garde corps diagonalisant Montage / Démontage en sécurité incontournable 1 personne, plinthe intégrée		12,8	<b>306</b>
04004054	3534740147659	FUSIO120-C1 Garde corps diagonalisant Montage / Démontage en sécurité incontournable 1 personne, plinthe intégrée		11,7	<b>306</b>

**FUSIO KIT** POUR MONTAGE/DÉMONTAGE EN SÉCURITÉ INCONTOURNABLE

(Livré avec vis et écrous)

Réf.	gencod	désignation		poids KG	prix € H.T
04004055	3534740141855	FUSIO Kit pour Montage / Démontage en Sécurité incontournable (livré avec vis et écrous)		0,7	<b>49</b>




FUSIO Kit Sécurité Incontournable

Article à la demande - Pour les délais, nous consulter

**SECURIT'UP ACIER** GARDE-CORPS MONOBLOC PLINTHE INTÉGRÉE

**R200 progress**

**Montage en Sécurité Standard 1 Personne**  
 Prévoir de diagonaliser l'échafaudage selon notice


Réf.	gencod	désignation		poids KG	prix € H.T.
04004022	3534740130149	GCS300 SECURIT UP ACIER Garde-corps monobloc sécurité avec plinthe 3,00 m	NF	15,5	<b>244</b>
04004023	3534740130156	GCS250 SECURIT UP ACIER Garde-corps monobloc sécurité avec plinthe 2,50 m	NF	13,5	<b>237</b>
04004024	3534740130163	GCS200 SECURIT UP ACIER Garde-corps monobloc sécurité avec plinthe 2,00 m	NF	11,6	<b>227</b>
04004025	3534740130170	GCS150 SECURIT UP ACIER Garde-corps monobloc sécurité avec plinthe 1,50 m	NF	9,6	<b>223</b>

→ Montage 100 % en sécurité par un seul opérateur

→ Encombrement réduit : 1,15 m seulement

 → Intègre la plinthe pour un gain de temps au montage  
 100 % conforme aux  
 - Décret 2004/924 - Circulaire DRT 2005/08

→ Nouvelle plinthe alu intégrée plus résistante

→ Gain de poids

**SECURIT'UP ALUMINIUM**
**R200 record**

**Montage en Sécurité Standard 1 Personne**  
 Prévoir de diagonaliser l'échafaudage selon notice

Réf.	gencod	désignation		poids KG	prix € H.T.
04704003	3534740123448	SECURIT UP ALUMINIUM Garde-corps monobloc sécurité avec plinthe 3,00m	NF	12,1	<b>419</b>
04704004	3534740123455	SECURIT UP ALUMINIUM Garde-corps monobloc sécurité avec plinthe 2,50m	NF	10,5	<b>392</b>

**GARDE-CORPS** MONOBLOC COMPACT


GCM 300


**Montage avec garde corps provisoire**  
 et diagonales obligatoire > voir page 149


Réf.	gencod	désignation		poids KG	prix € H.T.
04404017	3534740123936	GCM 300 Garde-corps monobloc 3m H=0,50m, sans plinthe	NF	13,3	<b>140</b>

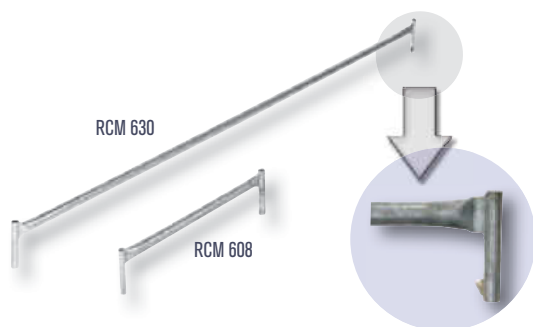
**GARDE -CORPS** DE MONTAGE PROVISOIRE EN ALUMINIUM



- Permet le montage en sécurité des lisses R200 et des longerons Solidium et M368
- Simple et rapide à utiliser
- 9 kg seulement

Impératif au montage pour Lisses, GCM300 et longerons utilisés en protection, les diagonales M368 sont à mettre en place après l'utilisation du garde-corps provisoire.

	Réf.	gencod	désignation		poids KG	prix € H.T.
	04004010	3534740121482	GARDE corps de montage 3,00m ALUMINIUM non permanent	NF	9,0	518
	04004011	3534740121499	GARDE corps de montage 2,50m ALUMINIUM non permanent	NF	7,6	506
	04004012	3534740121505	GARDE corps de montage 2,00m ALUMINIUM non permanent	NF	6,2	484
	04004013	3534740121512	GARDE corps de montage 1,50m ALUMINIUM non permanent	NF	4,8	463



**LISSES** GARDE-CORPS CONSTITUÉ DE LISSES ACIER

→ Montage sur douilles intérieures

Réf.	gencod	désignation		poids KG	prix € H.T.
00010520	3534740001715	RCM630 Lisse latérale 3,00m	NF	5,1	49
00010915	3534740001968	RCM615 Lisse latérale 1,50m	NF	3,7	43
00010920	3534740001975	RCM620 Lisse latérale 2,00m	NF	3,0	45
00010925	3534740001982	RCM625 Lisse latérale 2,50m	NF	2,3	47

→ Montage sur douilles extérieures




Montage avec garde corps provisoire et diagonales obligatoire > voir ci-dessus

Réf.	gencod	désignation		poids KG	prix € H.T.
00010550	3534740001753	RCM608 Lisse d'extrémité 0,80m	NF	1,4	29
04004014	3534740121857	RCM604 Lisse latérale 0,40m	NF	0,8	28
04004027	3534740137681	RCM606 Lisse latérale 0,60m	NF	1,0	30
04004028	3534740137698	RCM610 Lisse d'extrémité 1,00m	NF	1,6	33



**PROTECTIONS** SPÉCIFIQUES

→ Lisses réglables



Réf.	gencod	désignation		poids KG	prix € H.T.
00010935	3534740001999	RCM71 Lisse réglable 1,00 à 1,60 m entr'axe au pas de 25 mm		3,5	76
00010940	3534740002002	RCM72 Lisse réglable 1,55 à 2,30 m entr'axe au pas de 25 mm		4,2	78
00010945	3534740002019	RCM73 Lisse réglable 2,25 à 3,00 m entr'axe au pas de 25 mm		4,9	82

→ Lisses réglables pour angle



Réf.	gencod	désignation		poids KG	prix € H.T.
04004021	3534740127866	RCM708 Lisse pour angle orthogonal 0,80x0,80m		1,7	34
04004029	3534740140377	Lisse à réglage continu pour angle 0 à 90°		2,4	99

Article à la demande - Pour les délais, nous consulter

Guide de lecture des désignations Plancher

**R08**

C = Combi Alu/Bois A = Tout Aluminium

 T  
À trappe

 E  
Avec échelle d'accès

 3000 x 730 mm  
Longueur x largeur

 FC  
Forte charge 450 kg/m<sup>2</sup>

## PLANCHERS TOUT ALUMINIUM 0,73 CM

→ Le Tout Aluminium en Pleine Largeur !

→ Confort et rapidité de montage :  
légèreté, poignées de manutention

→ Plaisir à l'usage : très grande rigidité, évacuation  
permanente de l'eau, antidérapant dans les 2 sens,  
antisoulèvement central.

→ Durée de vie exceptionnelle : l'aluminium ne craint pas l'eau  
ni les produits agressifs. Les planchers Comabi sont conçus  
pour durer...

Réf.	gencod	désignation		poids KG	prix € H.T
04010351	3534740135014	R08-A3000X730		19,9	<b>450</b>
04010352	3534740135021	R08-A2500X730		17,5	<b>432</b>
04010353	3534740135038	R08-A2000X730		14,6	<b>416</b>
04010354	3534740135045	R08-A1500X730		11,6	<b>357</b>

### R08-A



R08-A3000x730

LONGUEUR DE MAILLE MAXI	CHARGE ADMISSIBLE SUR L'ÉCHAFAUDAGE	
	Non Recouvert ou Recouvert	Classe
3,00 m	200 daN / m <sup>2</sup>	3
2,50 m	200 daN / m <sup>2</sup>	3
2,00 m	200 daN / m <sup>2</sup>	3

Pour information : charge maximum admissible sur un  
plancher constitué d'un plateau de 3 m, hors structure :  
200 daN/m<sup>2</sup>

## PLANCHERS TOUT ALUMINIUM 0,36 CM

R13A 3000X360



### R13-A

Réf.	gencod	désignation		poids KG	prix € H.T
04010418	3534740149189	R13A 3000X360		11,8	<b>227</b>
04010419	3534740149196	R13A 2500X360		10,2	<b>218</b>
04010420	3534740149349	R13A 2000X360		8,7	<b>209</b>
04010421	3534740149356	R13A 1500X360		6,8	<b>182</b>
04010422	3534740149363	R13A 1000X360		5,3	<b>152</b>
04010423	3534740149370	R13A 800X360		4,6	<b>135</b>

LONGUEUR DE MAILLE MAXI	CHARGE ADMISSIBLE SUR L'ÉCHAFAUDAGE	
	Non Recouvert ou Recouvert	Classe
3,00 m	200 daN/m <sup>2</sup>	3
2,50 m	300 daN/m <sup>2</sup>	4
2,00 m	450 daN/m <sup>2</sup>	5

Pour information : charge maximum admissible  
sur un plancher constitué de deux plateaux de 3 m côte à  
côte, hors structure : 600 daN/m<sup>2</sup>


## PLANCHERS D'ACCÈS TOUT ALUMINIUM

### R08-AT



Plancher Tout Aluminium à trappe 0,73 cm

R08-AT3000x730



Réf.	gencod	désignation		poids KG	prix € H.T
04010359	3534740135823	R08-AT3000X730		23,2	<b>593</b>
04010360	3534740135854	R08-AT2500X730		20,7	<b>575</b>
04010361	3534740135830	R08-AT2000X730		17,8	<b>561</b>
04010362	3534740135847	R08-AT1500X730		14,7	<b>546</b>

LONGUEUR DE MAILLE MAXI	CHARGE ADMISSIBLE SUR L'ÉCHAFAUDAGE	
	Non Recouvert ou Recouvert	Classe
3,00 m	200 daN / m <sup>2</sup>	3
2,50 m	200 daN / m <sup>2</sup>	3
2,00 m	200 daN / m <sup>2</sup>	3

Pour information : charge maximum admissible sur un  
plancher constitué d'1 plateau de 3 m, hors structure :  
200 daN/m<sup>2</sup>

R08-ATE3000x730



### R08-ATE



Plancher Tout Aluminium à trappe 0,73 cm échelle intégrée

Réf.	gencod	désignation		poids KG	prix € H.T
04010367	3534740135816	R08-ATE3000X730		26,5	<b>770</b>

LONGUEUR DE MAILLE MAXI	CHARGE ADMISSIBLE SUR L'ÉCHAFAUDAGE	
	Non Recouvert ou Recouvert	Classe
3,00 m	200 daN / m <sup>2</sup>	3
2,50 m	200 daN / m <sup>2</sup>	3
2,00 m	200 daN / m <sup>2</sup>	3

Pour information : charge maximum admissible sur un  
plancher constitué d'1 plateau de 3 m, hors structure :  
200 daN/m<sup>2</sup>

Article à la demande - Pour les délais, nous consulter

Guide de lecture des désignations Plancher

<b>R08</b>	<b>C</b>	<b>T</b>	<b>E</b>	3000 x 730 mm	<b>FC</b>
	C = Combi Alu/Bois A = Tout Aluminium	À trappe	Avec échelle d'accès	Longueur x largeur	Forte charge 450 kg/m <sup>2</sup>



R08-C3000x730

## PLANCHERS ALUMINIUM/BOIS 0,73 CM

### R08-C

- Aluminium Bois en Pleine Largeur !
- Assemblage résistant : crochets larges en Aluminium, boulonnés.
- Plaisir à l'usage : très grande rigidité, antidérapant, antisouèvement central. Surface facile à nettoyer. 2 poignées de manutention.

LONGUEUR DE MAILLE MAXI	CHARGE ADMISSIBLE SUR L'ÉCHAFAUDAGE	
	Non Recouvert ou Recouvert	Classe
3,00 m	200 daN / m <sup>2</sup>	3
2,50 m	200 daN / m <sup>2</sup>	3
2,00 m	200 daN / m <sup>2</sup>	3

Pour information : charge maximum admissible sur un plancher constitué d'1 plateau de 3 m, hors structure : 200 daN/m<sup>2</sup>

Réf.	gencod	désignation		poids KG	prix € H.T
04010320	3534740134437	R08-C3000X730		22,1	<b>356</b>
04010321	3534740134444	R08-C2500X730		19,1	<b>343</b>
04010322	3534740134451	R08-C2000X730		16,0	<b>328</b>
04010323	3534740134468	R08-C1500X730		12,9	<b>313</b>
04010324	3534740134475	R08-C1000X730		9,8	<b>283</b>



R08-CT3000x730

R08-CT800x730

R08-CT800x365

LONGUEUR DE MAILLE MAXI	CHARGE ADMISSIBLE SUR L'ÉCHAFAUDAGE	
	Non Recouvert ou Recouvert	Classe
3,00 m	200 daN / m <sup>2</sup>	3
2,50 m	200 daN / m <sup>2</sup>	3
2,00 m	200 daN / m <sup>2</sup>	3

Pour information : charge maximum admissible sur un plancher constitué d'1 plateau de 3 m, hors structure : 200 daN/m<sup>2</sup>

## PLANCHERS D'ACCÈS ALUMINIUM/BOIS 0,73 CM

### R08-CT

→ Plancher Aluminium bois à trappe

Réf.	gencod	désignation		poids KG	prix € H.T
04010335	3534740134482	R08-CT3000X730		23,5	<b>444</b>
04010336	3534740134499	R08-CT2500X730		20,4	<b>427</b>
04010337	3534740134505	R08-CT2000X730		17,3	<b>426</b>
04010338	3534740134512	R08-CT1500X730		14,3	<b>422</b>
04010414	3534740141251	R08-CT800x730		14,3	<b>388</b>
04010415	3534740141473	R08-CT1200X730		12,4	<b>422</b>
04010416	3534740141800	R08-CT800x365 demi-plateau à trappe (pour passage dans les cuves)		7,3	<b>232</b>
04010417	3534740141817	Lot de de deux demi-plateaux R08-CT800x365		14,5	<b>443</b>

### R08-CTE

→ Plancher Aluminium bois à trappe échelle intégrée

Réf.	gencod	désignation		poids KG	prix € H.T
04010347	3534740135694	R08-CTE3000X730		27,2	<b>643</b>
04010393	3534740137537	R08-CTE3000X730-FC		29,3	<b>724</b>
04010394	3534740137544	R08-CTE3000X620-FC		27,0	<b>679</b>
04010349	3534740135700	R08-CTE3000X620		24,8	<b>598</b>

## PLANCHERS ACIER 0,36 CM

### R14 AC CS CROCHETS SOUDÉS




Réf.	gencod	désignation		poids KG	prix € H.T
04210104	3534740151182	R14AC-CS-3M00XOM36		26,9	<b>181</b>
04210105	3534740151199	R14AC-CS-2M50XOM36		23,0	<b>178</b>
04210106	3534740151205	R14AC-CS-2M00XOM36		19,1	<b>161</b>
04210107	3534740151212	R14AC-CS-1M50XOM36		12,5	<b>136</b>
04210108	3534740151229	R14AC-CS-1M20XOM36		10,7	<b>134</b>
04210109	3534740151236	R14AC-CS-1M00XOM36		9,5	<b>118</b>
04210110	3534740151243	R14AC-CS-0M80XOM36		7,7	<b>115</b>

→ Évacuation des matériaux aisée grâce aux perforations  
Poignées de manutention

#### CROCHETS SERTIS RCE

LONGUEUR DE MAILLE MAXI	CHARGE ADMISSIBLE SUR L'ÉCHAFAUDAGE	
	Non Recouvert ou Recouvert	Classe
3,00 m	200 daN / m <sup>2</sup>	3
2,50 m	300 daN / m <sup>2</sup>	5
2,00 m	450 daN / m <sup>2</sup>	5

Pour information : charge maximum admissible sur un plancher constitué de 2 plateaux de 3 m côte à côte, hors structure : 300 daN/m<sup>2</sup>



R200 progress

INNOVATION



#### CROCHETS SOUDÉS

Plateau utilisable avec modèles  
R200 support plancher simple 0,80m


LONGUEUR DE MAILLE MAXI	CHARGE ADMISSIBLE SUR L'ÉCHAFAUDAGE	
	Non Recouvert ou Recouvert	Classe
3,00 m	300 daN/m <sup>2</sup>	4
2,50 m	300 daN/m <sup>2</sup>	4
2,00 m	450 daN/m <sup>2</sup>	5

Pour information : charge maximum admissible sur un plancher constitué de 2 plateaux de 3 m côte à côte, hors structure : 450 daN/m<sup>2</sup>

### RCE CROCHETS SERTIS

Réf.	gencod	désignation		poids KG	prix € H.T
04010001	3534740109145	RCE300 - Plateau acier 3,00m largeur 0,36		18,9	<b>150</b>
04010002	3534740109152	RCE250 - Plateau acier 2,50m largeur 0,36		16,1	<b>147</b>
04010003	3534740109169	RCE200 - Plateau acier 2,00m largeur 0,36		13,3	<b>141</b>

Article à la demande - Pour les délais, nous consulter

**PLANCHERS D'ANGLES** ET APPLICATIONS SPÉCIFIQUES


Plancher d'angle fixe




Plateau d'angle réglable 0 à 90°



Longeron articulé

	Réf.	gencod	désignation	pois KG	prix € H.T
	04010396	3534740139739	R08-A800x800-90° plateau d'angle droit pour travées de 80cm	6,4	<b>278</b>
	04004021	3534740127866	RCM708 Lisse pour angle orthogonal 0,80x0,80m	1,7	<b>34</b>
	04010404	3534740140353	Plateau d'angle réglable 0 à 90° - largeur 0,8m	11,6	<b>585</b>
	04010405	3534740140360	Plateau d'angle réglable 0 à 90° - largeur 1m	14,8	<b>695</b>
	04004029	3534740140377	Lisse à réglage continu pour angle 0 à 90°	2,4	<b>99</b>
	04204022	3534740140384	Longeron articulé 1,00 m - Angles 0 à 90°	5,0	<b>92</b>
	04204023	3534740140391	Longeron articulé 0,80 m - Angles 0 à 90°	4,3	<b>90</b>



Lisses réglables pour angle



Lisse spéciale pour angles 0 à 90°

**PLANCHERS** ACCESSOIRES


RCM48



Échelle Acier



RC438



RC439

Réf.	gencod	désignation		pois KG	prix € H.T
02460034	3178740076788	RCM48 Echelle Aluminium		3,0	<b>130</b>
04030054	3534740133348	Echelle acier		7,3	<b>123</b>
00015751	3534740002729	RC438 Support plancher réglable à colliers		2,0	<b>104</b>
04005004	3534740116730	RC439 Support plancher réglable à étriers		3,5	<b>102</b>

**PLINTHES** ACIER GALVANISÉ ET BOIS



Montage direct sur l'échafaudage

	Réf.	gencod	désignation		pois KG	prix € H.T
	04010201	3534740109688	PC300 Plinthe acier 3,00m		6,3	<b>37</b>
	04010202	3534740109695	PC250 Plinthe acier 2,50m		5,1	<b>34</b>
	04010203	3534740109701	PC220 Plinthe acier 2,20m		4,5	<b>34</b>
	04010204	3534740109718	PC200 Plinthe acier 2,00m		4,0	<b>30</b>
	04010205	3534740109725	PC150 Plinthe acier 1,50m		3,0	<b>27</b>
	04010206	3534740109732	PC120 Plinthe acier 1,20m		2,4	<b>27</b>
	04010207	3534740109749	PC100 Plinthe acier 1,00m		2,0	<b>20</b>
	04010208	3534740109756	PC080 Plinthe acier 0,80m		1,6	<b>14</b>
	04010213	3534740121840	PC040 Plinthe acier 0,40m		0,8	<b>13</b>
	04010226	3534740137728	PC060 Plinthe acier 0,60m		1,2	<b>14</b>
	04010227	-	PC044 Plinthe acier 0,44m		0,8	<b>14</b>


	00015685	3534740002637	PB300 Plinthe latérale 3,00m bois traité, bleu (uniquement pour plateaux RCE)		5,0	<b>71</b>
	00015741	3534740002682	RCM45 Support pour plinthe bois (uniquement pour plateaux RCE)		0,1	<b>13</b>
	00015744	3534740002712	PB080 Plinthe d'extrémité 0,80m bois traité, bleu (uniquement pour plateaux RCE)		1,3	<b>35</b>

**R200** progress


Plinthe Acier PC 300



RCM 45



PB300



Montage sur plateaux RCE / SCE uniquement

CONSOLES, DÉPORTS ET ACCESSOIRES



Réf.	gencod	désignation		poids KG	prix € H.T
00033016	3534740008639	Collier de fixation pour consoles à étrier sur montant		1,0	<b>76</b>
04220010	3534740131818	C08-E200 Console sans manchon sans douilles 0,20m (pour plancher de 0,18)		1,0	<b>34</b>
04220011	3534740137575	C08-EM400 Console Avec manchon sans douilles 0,40m (pour plancher 30 ou 36cm)	NF	3,3	<b>94</b>
04220012	3534740137582	C08-E400 Console Sans manchon sans douilles 0,40m (pour plancher 30 ou 36cm)	NF	2,4	<b>91</b>
04220019	3534740137674	C08-EMD1000 Console Avec manchon + douilles 1,00m (pour plancher 3x30 ou 73+18 ou 2x36+18) (jambe de force obligatoire)	NF	8,1	<b>146</b>
04220020	3534740147673	C08-EM600 Console Avec manchon 0,60m (pour plancher 36 +18cm ou 3x18cm)	NF	5,1	<b>117</b>
04220018	3534740137667	C08-EMD 800 Console avec manchon 80 cm + douilles	NF	6,2	<b>129</b>
04230031	3534740137711	M58 Jambe de force pour console EMD600/800/1000		7,5	<b>121</b>

Collier de fixation



RCB 72



RCM54



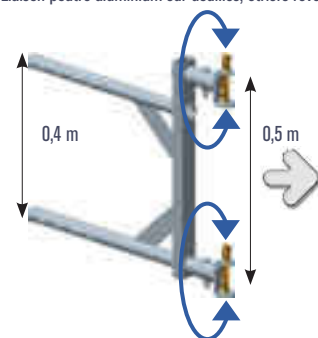
Réf.	gencod	désignation		poids KG	prix € H.T
00015947	3534740003047	RCM54 Console de déport réglable déport 0,20 à 0,80m		23,5	<b>404</b>
04220006	3534740116662	RCB72 console, fixation sur poutre		7,9	<b>127</b>

R200 progress POUTRES ACIER



Réf.	gencod	désignation		poids KG	prix € H.T
00015141	3 534 740 002 415	RCM791 Poutre Acier 3,00 m x H = 0,50 m	NF	19,5	<b>281</b>
00015142	3 534 740 002 422	RCM795 Poutre Acier 2,00 m x H = 0,50 m	NF	14,0	<b>233</b>
00015143	3 534 740 002 439	RCM794 Poutre Acier 2,50 m x H = 0,50 m	NF	17,2	<b>267</b>
00015978	3 534 740 003 078	RCM797 Poutre Acier 1,20 m x H = 0,50 m		14,4	<b>318</b>
04206002	3 534 740 110 295	RCM796 Poutre Acier 1,50 m x H = 0,50 m	NF	11,2	<b>210</b>
00010570	3 534 740 001 760	Attache poutre murale		7,5	<b>208</b>
00015140	3 534 740 002 408	SOLIDIUM - RCM792 Montant raccord de poutres Acier		3,3	<b>94</b>
04106001	3 534 740 136 479	M368 - Montant raccord de poutres Acier	NF	3,9	<b>79</b>

Liaison poutre aluminium sur douilles, étriers réversibles



Utilisation pour chariot roulant ou en version platelage

Manchon de liaison Poutre Aluminium



Goupille axe + bêta



POUTRES ALUMINIUM

R200 progress R200 record

Réf.	gencod	désignation		poids KG	prix € H.T
04099087	3534740139043	Poutre Aluminium 1,90m x H=0,40m		7,9	<b>289</b>
04099090	3534740139050	Poutre Aluminium 2,40m x H=0,40m		9,7	<b>340</b>
04099091	3534740139067	Poutre Aluminium 2,90m x H=0,40m		11,5	<b>357</b>
06001001	3534740121949	Poutre Aluminium 3,10m x H=0,40m		12,6	<b>350</b>
06001002	3534740121956	Poutre Aluminium 4,10m x H=0,40m		16,2	<b>377</b>
06001003	3534740121963	Poutre Aluminium 5,10m x H=0,40m		20,7	<b>462</b>
06001004	3534740121970	Poutre Aluminium 6,10m x H=0,40m		24,3	<b>521</b>
06001005	3534740121987	Poutre Aluminium 8,10m x H=0,40m		32,2	<b>662</b>
06001007	3534740122618	Ensemble 4 manchons de liaison Poutre Aluminium		1,8	<b>201</b>
04099147	3534740142265	Boîte de 25 goupilles axes 12mm + beta		1,8	<b>56</b>
04099148	3534740142500	Liaison Poutre Aluminium sur douilles - réversible		6,3	<b>216</b>
04099142	3534740142005	Demi Chariot Roulant (à utiliser par 2 avec un longeron standard)		4,7	<b>224</b>

Article à la demande - Pour les délais, nous consulter

**PIQUAGE ET RELIAGE** ACCESSOIRES DE LIAISONS, COLLIER ET MANCHON


Collier à clavette manchonné



Collier à douille



F23



Étrier double à clavettes



RCM230



RCM240



Étrier à douille

Réf.	gencod	désignation	poids KG	prix € H.T
00081440	3534740014531	RCM230 Collier orientable EN74	1,2	<b>24</b>
00081441	3534740014548	RCM240 Collier fixe orthogonal EN74	1,2	<b>24</b>
00010575	3534740001777	Manchon Kombi à collier	1,0	<b>54</b>
00014620	3534740002187	Manchon Kombi à clavette	1,0	<b>37</b>
00010580	3534740001784	Collier à douille	0,7	<b>31</b>
04099057	3534740133843	Manchon Kombi à collier Ø48,3mm - réglage millimétrique 35cm	3,0	<b>69</b>
00010992	3534740002088	Etrier double à clavettes	1,0	<b>76</b>
04230013	3534740112312	Etrier à douille	0,7	<b>33</b>
00011055	3534740002095	F23 Collier à griffe ZN D45mm	1,0	<b>27</b>
04099035	3534740130248	Collier à clavette manchonné Ø48,3mm (non compatible D45mm)	1,9	<b>49</b>



Manchon Kombi à clavettes



Manchon Kombi à collier



Manchon Kombi à collier, réglable 35 cm

**ANCRAGE ET AMARRAGE**
**ANCRAGE**

Réf.	gencod	désignation	poids KG	prix € H.T
04230033	3534740138336	Sachet de 50 chevilles plastiques GD 14/70	0,1	<b>77</b>
04230034	3534740138343	Sachet de 25 pitons métalliques GRS 12/90	0,34	<b>201</b>
04230035	3534740138350	Sachet de 50 chevilles plastiques GD 14/100	0,4	<b>96</b>
04230049	3534740142531	Sachet de 25 pitons métalliques GRS 12/230	6,7	<b>352</b>
04230015	3534740114675	Sachet de 10 chevilles HLC montée avec anneau 16/105 pour béton (ép. > 150), pierre, parpaing plein.	0,5	<b>150</b>
04230016	3534740114682	Sachet de 10 sets d'ancrage pour anneau HLC-EC 16	3,6	<b>51</b>
04230019	3534740114712	Sachet de 10 anneaux M12 seul	0,1	<b>84</b>
04230032	3534740138329	Sachet de 25 chevilles HSA seule	0,1	<b>87</b>



GRS



HLC

**R200** progress

**AMARRAGE**

Réf.	gencod	désignation	poids KG	prix € H.T
00010670	3534740001807	RCM220 Barre d'amarrage à collier 2,50m	9,2	<b>64</b>
00010671	3534740001814	RCM221 Barre à fente 1,50m	4,0	<b>46</b>
00010675	3534740001821	RCM222 Barre d'amarrage à collier 1,50m	5,9	<b>58</b>
00015922	3534740003009	RCM222 Barre à fente 2,50m	6,0	<b>76</b>
04230050	3534740143903	Vérin d'amarrage fenêtre réglable 0,8 à 1,30m	4,7	<b>116</b>
04230051	3534740143910	Vérin d'amarrage fenêtre réglable 1,30 à 2,00m	6,3	<b>130</b>
04230052	3534740144092	BA050 Barre à crochet 0,50m, fixation directe sur anneau	2,0	<b>37</b>
04230053	3534740144108	BA110 Barre à crochet 1,10m, fixation directe sur anneau	4,0	<b>41</b>
04230054	3534740144115	BA180 Barre à crochet 1,80m, fixation directe sur anneau	6,3	<b>56</b>
00079128	3534740013763	Goupille Ø8mm avec mousqueton pour vérin d'amarrage	-	<b>11</b>
04230057	3534740149103	Barre d'amarrage rapide à frapper 0,50m	2,3	<b>40</b>
04230058	3534740149110	Barre d'amarrage rapide à frapper 1,10m	3,9	<b>45</b>
04230059	3534740149127	Barre d'amarrage rapide à frapper 1,80m	6,5	<b>60</b>



Barre d'amarrage à frapper



Barre à fente



Barre à crochet



Vérin d'amarrage fenêtre

**GOUPILLE ET VISSERIE**

Réf.	gencod	désignation	poids KG	prix € H.T
00080450	3534740014197	RCM12 Goupille D12mm	0,2	<b>5</b>
04099147	3534740142265	Boîte de 25 goupilles axes 12mm + beta	1,8	<b>56</b>
06001010	3534740138206	Boîte 50 vis + 50 boulons HM 12x75	5,0	<b>58</b>



Goupille axe + bêta



RCM 12

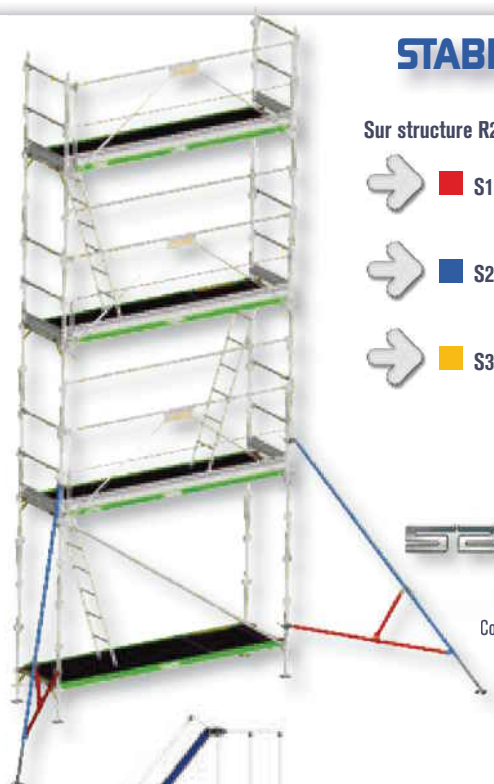
## STABILISATEUR ET COMPLÉMENT

Sur structure R200 les hauteurs maxi sont

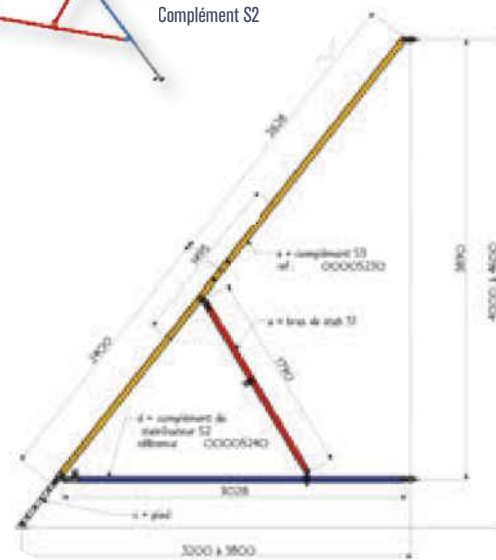
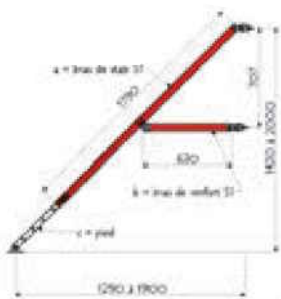
- ■ S1 : 5,50 m plancher
- ■ S2 : 7,50 m plancher
- ■ S3 : nous consulter



Stabilisateur S1

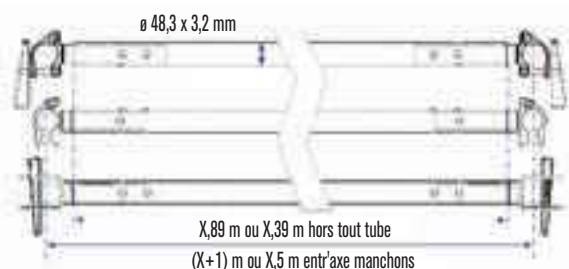


Complément S2



- Stabilisateur S1
- Stabilisateur S2
- Stabilisateur S3

Réf.	gencod	désignation	poids KG	prix € H.T.
00005535	3534740001357	Stabilisateur S1	9,2	<b>153</b>
00005540	3534740001364	Complément pour stabilisateur S2 à partir de S1	6,5	<b>105</b>
00005230	3534740001258	Complément pour stabilisateur S3 à partir de S2	14,1	<b>302</b>



X,89 m ou X,39 m hors tout tube  
(X+1) m ou X,5 m entr'axe manchons

## R200 progress TUBES ACIER

Utilisation en «tubes et colliers»  
ou à l'entr'axe avec manchons de piquage standards



Tubes acier percés à fixer avec collier Ø48,3x3,2 RCM 230

Réf.	gencod	désignation	poids KG	prix € H.T.
04099040	3534740130217	Tube acier Ø48,3x3,2 - 6m25 (pour renfort de faitage)	21,2	<b>131</b>
04099115	3534740140025	Tube acier Ø48,3x3,2 - 2,89m percé (utilisation avec manchon pour entr'axe 3,00m)	10,3	<b>76</b>
04099116	3534740140032	Tube acier Ø48,3x3,2 - 2,39m percé (utilisation avec manchon pour entr'axe 2,50m)	8,6	<b>73</b>
04099117	3534740140049	Tube acier Ø48,3x3,2 - 1,89m percé (utilisation avec manchon pour entr'axe 2,00m)	6,8	<b>72</b>
04099118	3534740140056	Tube acier Ø48,3x3,2 - 1,39m percé (utilisation avec manchon pour entr'axe 1,50m)	5,0	<b>71</b>
04099119	3534740140063	Tube acier Ø48,3x3,2 - 0,89m percé (utilisation avec manchon pour entr'axe 3,00m)	3,2	<b>71</b>

Article à la demande - Pour les délais, nous consulter

## PROTECTION PÉRIPHÉRIQUE


 RCM 670 Pare pluie R200/  
M368/Solidium


➔ Prévoir lisses ou longerons  
en fonction de la dimension  
de la travée



Pare-gravats



RCM771


 Rouleau filet  
55 g/m<sup>2</sup>

Réf.	gencod	désignation	pois KG	prix € H.T
00012226	3534740002156	RCM770 Pare gravats 1,50m	13,5	<b>229</b>
00012227	3534740002163	RCM771 Epingle fixe tôle	0,2	<b>25</b>
04030001	3534740109428	Filet 55 gr/m <sup>2</sup> Rouleau 3x20m	3,2	<b>110</b>
04030002	3534740109435	Filet 55 gr/m <sup>2</sup> Rouleau 3x100m	16,0	<b>474</b>
00012223	3534740002132	Filet 100 gr/m <sup>2</sup> Rouleau 3x20m (bleu)	6,0	<b>221</b>
00012224	3534740002149	Rouleau bâche transparente renforcée	12,0	<b>385</b>
04030039	3534740125619	Paquet de 500 attaches filet non re-utilisable	1,1	<b>52</b>
00026195	3534740004921	RCM 670 Parapluie R200/M368/S450	8,0	<b>168</b>



Bâche transparente renforcée

## DIVERS

Réf.	gencod	désignation	pois KG	prix € H.T
00004520	3534740000954	G750/G850/J250 Pied réglable à roue Ø200mm	5,2	<b>186</b>
00014110	3534740002170	Diagonale pour base roulante Kombi	5,0	<b>170</b>
04001001	3534740110660	Base Kombi galvanisée	44,4	<b>1 091</b>
00032830	3534740007939	Panneau de charge et d'exploitation	0,2	<b>27</b>
00080514	3534740014289	Poulie à cliquet	7,8	<b>241</b>
04220009	3534740131344	Potence de levage universelle	3,0	<b>150</b>
04230056	3534740146102	Echelle d'accès direct par l'extérieur - équipée avec colliers de fixation	18,0	<b>285</b>




Poulie à cliquet


 Base Kombi  
vendue sans le cadre

 Potence universelle  
Possibilité de mise en place  
fixe ou en rotation à 180°

Ensemble SPEED'RACK composé de :  
2 cadres SPEED'RACK, 4 MS 150, et 2 RCM 608

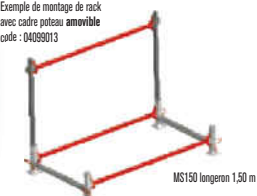


**Démontable :**  
+ pratique  
+ économique

Exemple de montage de rack avec cadre poteau fixe code : 04099010



Exemple de montage de rack avec cadre poteau amovible code : 04099013



Cadre SPEED'RACK avec poteaux fixes ou amovibles

Ensemble SPEED'RACK

## RACKS



Réf.	gencod	désignation	pois KG	prix € H.T
04099010	3534740123257	RK-SF CADRE SPEED'RACK poteaux fixes	10,07	213
04099013	3534740127705	RK-SA CADRE SPEED'RACK avec 2 poteaux amovibles	14	255



replié



## INNOVATION




## RACK FIL GRILLAGÉ


Charge utile : 800 kg - Finition: Electrozinguée - Gerbage : 4 sur 1  
Dimensions : Extérieures (mm) 1145x845x975  
Utiles (mm) 1050x800x835  
Pliées (mm) 1145x845x300

Réf.	gencod	désignation	pois KG	prix € H.T
04099205	3534740151922	Rack fil grillagé complet 1,20x1,00 m	53,0	490

Polyrack base



Polyrack Base complète



Polyrack option grillagé (sur modèle 100 x100)  
photo non contractuelle




## POLYRACKS


## INNOVATION




Polyrack complet + peigne GC monobloc



Polyrack système de rangement des chandelles



Base complète option à roues



Polyrack compartiment chargé avec éléments



Polyrack système de grutage

Réf.	gencod	désignation	pois KG	prix € H.T
04099211	3534740152585	POLYRACK 100 COMPLET 100 x 100 cm	47,0	420
04099210	3534740152578	POLYRACK 100 BASE	31,3	360
04099162	3534740151403	POLYRACK 120 COMPLET 100 x 120 cm	49,2	430
04099164	3534740151410	POLYRACK 120 BASE	33,9	370
04099159	3534740151373	POLYRACK Kit 4 MONTANTS	15,6	72
04099161	3534740151380	POLYRACK Kit PEIGNES pour 100 x 120 cm	14,0	242
04099163	3534740151434	POLYRACK 150 COMPLET 100 x 150 cm	51,5	455
04099165	3534740151441	POLYRACK 150 BASE	36,2	395
04099204	3534740151915	POLYRACK Kit GRILLAGE pour 100 x 100 cm	45,0	490
04099171	3534740151892	POLYRACK ensemble 4 pieds + roues Ø 200	19,4	375

CONTENANCE	CADRES R3	PLANCHER R08	PLATEAU ACIER 300 X 36	PLATEAU ACIER 300 X 30	PLATEAU ALU 300 X 30	PLATEAU ALU 300 X 36	LONGERONS 3M	LISSES 3M	GARDE-CORPS FUSIO-PLINTHE	GARDE-CORPS FUSIO	SECURIT'UP	GCMS 300
POLYRACK 120 COMPLET	20/24	16	36	41	36	41	120	196	-	-	-	-
POLYRACK 150 COMPLET	20/31	16	36	41	36	41	120	196	-	-	-	-
POLYRACK 120 + PEIGNES GC	-	-	-	-	-	-	-	-	16	20	20	20
POLYRACK AVEC ROUES	25	16	20	20	42	36	60	98	-	-	-	-

Article à la demande - Pour les délais, nous consulter

## REMORQUE **FASTER**

Double Essieu, conteneur intégré  
Capacité 130 m<sup>2</sup> de R200 RECORD ou PROGRESS

- ➔ Compacte (4,00 x 2,00 m hors timon)
- ➔ Facile à charger
- ➔ Économique : «tout intégré»



Remorque vendue vide  
Nomenclature détaillée pour 130 m<sup>2</sup>  
voir page suivante

	Réf.	gencod	désignation	poids KG	prix € H.T
⊗	04030021	3534740123677	FASTER 130L Remorque timon fixe pour 130m <sup>2</sup> R200 lisses	760,0	<b>9 609</b>
⊗	04030022	3534740123684	FASTER 130S Remorque timon fixe pour 130m <sup>2</sup> R200 Garde-corps	760,0	<b>9 609</b>
⊗	04030028	3534740123745	FASTER Roue de secours 175 R14 avec support Faster	23,0	<b>466</b>

## REMORQUE **ROLLER** Concept Roller : 1 remorque et plusieurs conteneurs amovibles

Double Essieu, conteneur AMOVIBLE  
Capacité 160 m<sup>2</sup> de R200 RECORD ou PROGRESS

- ➔ Grande capacité de chargement : 160 m<sup>2</sup>
- ➔ Possibilité de travailler avec plusieurs conteneurs
- ➔ Facile à charger «pieds au sol»



ROLLER remorque plateau



ROLLER conteneur  
contenance 160 m<sup>2</sup>

	Réf.	gencod	désignation	poids KG	prix € H.T
⊗	04030024	3534740123707	ROLLER 160L Conteneur 160m <sup>2</sup> R200 lisses pour remorque 2,8 t	520,0	<b>5 562</b>
⊗	04030025	3534740123714	ROLLER 160S Conteneur 160m <sup>2</sup> R200 Garde-corps pour remorque 2,8 t	520,0	<b>5 562</b>
⊗	04030027	3534740123738	ROLLER Remorque timon articulé 2,8 t - boîtier articulé	760,0	<b>8 993</b>
⊗	04030029	3534740123752	ROLLER roue de secours 195 R14 avec support Roller	24,0	<b>528</b>

Remorque vendue vide  
Nomenclature détaillée pour 160 m<sup>2</sup>  
voir page suivante

## ACCESSOIRES POUR REMORQUES **FASTER ET ROLLER**

Contenance détaillée

DÉSIGNATION RÉFÉRENCE PRODUIT SURFACE DE MATÉRIEL MAXIMUM SUR UN CONTENEUR (HORS AMARRAGES)*	RECORD 4030053	FASTER 130L 4030021	FASTER 130S 4030022	ROLLER 160L 4030024	ROLLER 160S 4030025
	LOT PIGNON	(4 TRAVÉES DE 3 M SUR 4 NIVEAUX)	(4 TRAVÉES DE 3 M SUR 4 NIVEAUX)	(5 TRAVÉES DE 3 M SUR 4 NIVEAUX)	(5 TRAVÉES DE 3 M SUR 4 NIVEAUX)
RCM14 Socle à vis articulé	8	10	10	12	12
CADRE DÉPART U	4	5	5	6	6
MSS00 LONGERON 3 m	1	2	2	2	2
R3 CADRE SYMÉTRIQUE	14	17	17	20	20
R4 CADRE ASYMÉTRIQUE	-	3	3	4	4
GC MONOBLOC LATÉRAL	10	-	16	-	20
RCM630 LISSE 3 m	3	35	-	43	-
GCS80 MONOBLOC SÉCURITÉ AVEC PLINTHE	-	-	8	-	8
RCM608 LISSE DE 0,80 m	16	16	-	16	-
PC080 PLINTHE ACIER 0,80 m	8	8	-	8	-
RCM30 DIAGONALE INCLINÉE	4	8	2	8	2
RCM180 ÉTRIER À PION	1	-	-	-	-
RCM12 Goupille autoverrouillante	28	40	40	48	48
PC300 PLINTHE ACIER 3 m (POUR LOTS AVEC FUSID OU LISSES)	10	16	16	20	20
PLATEAU TRAPPE ÉCHELLE INTÉGRÉE	4	4	4	4	4
OU PLATEAU TRAPPE ÉCHELLE DISSOCIÉE	4	-	-	-	-
RCM48 ÉCHELLE ALUMINIUM	4	-	-	-	-
PLATEAU DEMI-LARGEUR 0,36 x 3 m ACIER OU ALU	-	24	24	32	32
OU PLATEAU PLEIN LARGEUR 0,73 x 3 m ALU OU ALU-BOS	6	12	12	16	16

\* Possibilité de rangement des ancrages et amarrages dans les baroudeurs intégrés aux remorques et conteneurs.

	Réf.	gencod	désignation	poids KG	prix € H.T
	04030031	3534740123974	FASTER / ROLLER Option remplacement du boîtier articulé par un anneau	6,0	<b>407</b>
	04030038	3534740125602	FASTER/ROLLER boîtier antivulnérabilité remorque pour boîtier à rotule	2,5	<b>182</b>
	04030044	3534740126593	FASTER ROLLER KIT pour passer de RL à RS	45,0	<b>738</b>
	04030045	3534740126586	FASTER ROLLER KIT pour passer de RS à RL	32,0	<b>328</b>
	04030050	3534740127835	ROLLER JEU DE RIDELLES	130,0	<b>2 079</b>

## REMORQUE **RECORD**

Simple essieu, conteneur intégré  
capacité 88 m<sup>2</sup> de R200 Record ou Progress  
Battez tous les records de rendement !

- ➔ Remorque innovante permettant de charger 88 m<sup>2</sup> de R200 RECORD pour un poids total d'1,0 T et 1,2 T pour R200 PROGRESS !
- ➔ Pour tracter votre R200 Record, une camionnette et le permis B sont désormais suffisants
- ➔ Possibilité d'accéder aux différents casiers de composants sans tout débarrasser ou démonter
- ➔ Remorque hyper maniable : un seul essieu



### CONTENANCE POUR 88 M<sup>2</sup>

	QUANTITÉ
RCM14 Socle à vis articulé 0,90 m débattement 0,65 m	8
RCM12 Goupille autoverrouillante	28
R1 Cadre de départ en U 1,2 m Record	4
R3 Cadre de 2 m Record	14
SOLIDIUM - MSS00 Longeron 3 m	2
GCS300 Sécurité 3 m alu	10
RCM608 Lisse de 0,80 m	16
RO8A Plancher tout alu 3 m x 0,73 m	6
RO8AT Plancher tout alu trappe 3 m x 0,73 m	4
RCM48 Échelle accès aluminium	4
RCM30 Diagonale à clavette pour maille 3 x 2 m	4
RCM180 Étrier à pion	1
RCM630 Lisse de 3 m	3
Sachet de 60 chevilles plastique GD 14/70	1
Sachet de 25 pitons métalliques GRS 12/90	1
BA180 Barre d'amarrage 1,80 m	3
RCM230 Collier double orientable	9
RCM210 Verin d'amarrage	3
PC080 Plinthe acier 0,8 m	8

**R200 record**

Remorque vendue vide  
Nomenclature détaillée pour 160 m<sup>2</sup>  
voir ci-contre

Remorque  
+ R200 RECORD 88 m<sup>2</sup> = 1 tonne  
> Permis B si véhicule tracteur  
supérieur à 1 tonne



	Réf.	gencod	désignation	poids KG	prix € H.T
	04030053	3534740131351	RECORD, remorque pour 88 m <sup>2</sup> de R200 RECORD ou progress	388,0	<b>6 273</b>
	04030055	3534740131801	RECORD avec timon articulé	401,0	<b>7 291</b>
	04030056	3534740131900	RECORD Roue de secours 175 R14 avec support Record	23,0	<b>466</b>

Article à la demande - Pour les délais, nous consulter

# R200 RECORD

Garantie 1 an

## échafaudage «cadre en H» aluminium

### 100 % compatible R200 et multidirectionnel



**7 kg/m<sup>2</sup> = 50 %  
de poids en moins**

par rapport à la version acier.  
Moins de risque pour votre dos,  
et un vrai plaisir  
au montage  
symétrique.

**100 % Compatible**

avec la version acier et les  
gammas multidirectionnelles.

**Montage Sécurisé**

avec seulement 3 éléments  
de base : cadre, plateau,  
garde-corps tout aluminium.

< >  
**75,0 cm**

**Transport optimisé**  
dans la remorque  
Record : 88 m<sup>2</sup> de surface de  
travail avec un simple  
permis B !

+ **LÉGER :**  
la plupart des composants <9Kg

+ **RAPIDE À ASSEMBLER :**  
peu d'efforts et montage intuitif

+ **RENTABLE :**  
gain de temps, durée d'exploitation,  
satisfaction des monteurs

**8,5 kg**


**10  
SÉ  
PROF**



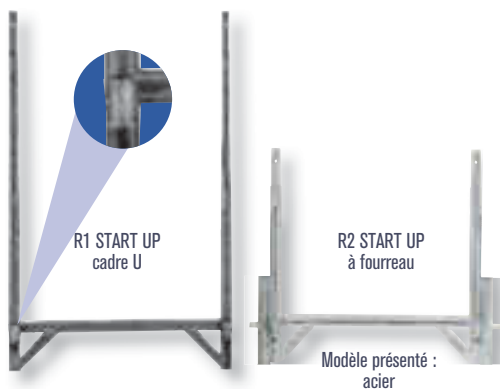
Conforme aux normes  
EN 12810 - EN 12811

# R200 RECORD

## PIEDS




Réf.	gencod	désignation		poids KG	prix € H.T
00033512	3534740010588	RCM14 Socle à vis articulé débattement 0,65 m (Ø38mm)	NF	4,0	<b>64</b>
04201001	3534740110301	RCM 14F Socle à vis fixe, débattement 0,65 m (Ø38mm)	NF	4,0	<b>58</b>
03013906	3534740141909	Kit maintien de pied à vis		2,2	<b>64</b>



### R200 record

## DÉPARTS

Réf.	gencod	désignation		poids KG	prix € H.T
04702013	3534740126210	R200 R1 cadre de départ en U 1,20m - Aluminium	NF	6,1	<b>258</b>
04702014	3534740126227	R200 R2 cadre de rattrapage de niveau de 0,70m - Aluminium	NF	3,8	<b>201</b>



### R200 record

## CADRES

Réf.	gencod	désignation		poids KG	prix € H.T
04702010	3534740126180	R200 R3 Cadre en H 2,00m Aluminium	NF	8,5	<b>278</b>
04702011	3534740126197	R200 R4 Cadre asymétrique Aluminium	NF	6,8	<b>250</b>
04702012	3534740126203	R200 R40 Demi-cadre 1,00m Aluminium	NF	5,1	<b>215</b>

100%  
SÉCURITÉ  
PROFESSIONNELLE

## GOUPILLE




RCM 12

Réf.	gencod	désignation	poids KG	prix € H.T
00080450	3534740014197	RCM12 Goupille D12mm	0,2	<b>5</b>

### R200 record

## MONTANTS



Réf.	gencod	désignation		poids KG	prix € H.T
04703001	3534740125084	R200 R5 poteau 1,00 Aluminium	NF	2,1	<b>90</b>
04703002	3534740125077	R50 poteau 0,50 Aluminium	NF	1,2	<b>71</b>

Article à la demande - Pour les délais, nous consulter