
Arbeitsmaterial zum Artikel Frieden

Fach: NMG, Deutsch

Bereiche: Betrachten, Diskutieren, Nachdenken

Zyklus: 2


Schwierigkeitsgrad Artikel: leicht/mittel

Schwierigkeitsgrad Arbeitsmaterial: leicht/mittel

*Autor*in: AkV*

Zum Nachdenken (leicht)

Was verbindest du mit dem Begriff „Krieg“? Schreibe Stichworte dazu auf und tausche dich anschliessend in einer Arbeitsgruppe von 3-5 Schüler/innen aus.



.....

.....

.....

.....

.....

.....

Mache das Gleiche zum Begriff „Frieden“.



Unten sind einige Punkte aufgeführt, die mit Frieden in Verbindung gesetzt werden. Kreuze die drei Dinge an, die deiner Meinung nach am wichtigsten sind. Tausche dich danach mit einer Mitschülerin/einem Mitschüler aus, was für sie/ihn Frieden bedeutet. Habt ihr die drei gleichen Dinge ausgewählt?

O...sich gegenseitig helfen	O...Freund*innen haben
O...kein Krieg und keine Gewalt	O...niemand wird ausgeschlossen
O...Geborgenheit	O...kein Hunger und keine Armut
O...wenn Jungen und Mädchen das Gleiche dürfen	
O...Streit lösen und sich wieder vertragen	

Zum Anschauen (mittel)

Schaue dir den Film unter https://www.friedenfragen.de/fileadmin/user_upload/friedenfragen/media/video/Frieden/Salsabeel_BF_website_dt.mp4 an. Fasse anschliessend in deinen eigenen Worten zusammen, was für Salsabeel Frieden bedeutet.

.....

.....

.....

.....



.....

Zum Argumentieren (mittel-schwierig)

Waffen sichern das Zusammenleben oder doch eher Frieden schaffen ohne Waffen. Gäbe es wirklich weniger Kriege, wenn wir keine Waffen mehr exportieren? Suche nach Pro's und Kontra's zu den folgenden Argumenten und führe dazu ein Podiumsgespräch in der Klasse.

Waffen sichern Frieden	Waffen befördern Konflikte

Diskutiere folgende Aussagen in der Klasse.



Weiterführende Ideen zum Frieden

Erstelle eine Collage zum Thema Krieg und eine weitere zum Thema Frieden. Sammle dazu Fotos aus Zeitschriften und Zeitungen und bringe eigene Fotos mit. Tausche dich in der Arbeitsgruppe darüber aus, warum du welche Motive mitgebracht hast und welche Bilder besonders ausdrucksstark sind. Hänge die Collage im Schulhaus auf und sammle Statements dazu auf einer Meinungswand.