

ORGE D'HIVER 6 RANGS  
Ultra précoce - Fourragère



# LG ZEBRA

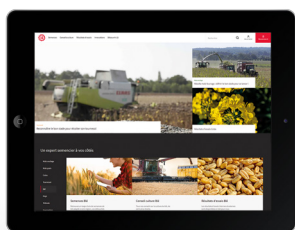
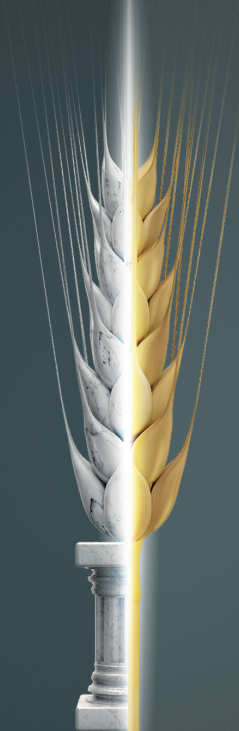
Un rendement qui ne plie pas



- Bonne productivité et tolérante JNO
- Peu sensible à la verse et à la casse-tige
- Bon PS
- Gros grains



## LG ZEBRA FACE AUX AGRESSIONS, IL RESTE DE MARBRE



Retrouvez plus d'informations  
sur [LGseeds.fr](http://LGseeds.fr)





ORGE D'HIVER 6 RANGS FOURRAGÈRE

# LG ZEBRA

Un rendement qui ne plie pas



**Zone de culture**



**Description**

Inscription : Italie et Belgique 2019  
Génétique : Lignée  
Code obtenteur : LGBB 15 W 983  
Type de rangs : 6 rangs

## Les points forts

- Bonne productivité et tolérante JNO
- Peu sensible à la verse et à la casse-tige
- Bon PS
- Gros grains



## Vos bénéfices

- Économisez des insecticides et des IFT
- Protégez efficacement vos orges des pucerons
- Gagnez des quintaux
- Optimisez l'organisation de vos chantiers avec des récoltes précoces

## Cycle de la plante

IMPLANTATION	PLANTE	PROFIL MALADIES	COMPO. DE RENDEMENT
<ul style="list-style-type: none"> <li>• Type de sol : Tous<sup>LG</sup></li> <li>• Précédents : Tous<sup>LG</sup></li> <li>• Date de Semis : Précoce    Intermédiaire    Tardive</li> </ul> <ul style="list-style-type: none"> <li>• Résistant mosaïque Y1</li> <li>• Sensible mosaïque Y2<sup>LG</sup></li> <li>• Tolérant Jaunisse Nisante de l'Orge (JNO)</li> </ul>	<ul style="list-style-type: none"> <li>• ½ alternatif - 6</li> <li>• Peu sensible au froid - 6<sup>LG</sup></li> <li>• Ultra précoce à montaison - 6</li> <li>• Ultra précoce à épiaison - 8</li> <li>• Très précoce à maturité<sup>LG</sup></li> <li>• Assez courte - 4,5<sup>LG</sup></li> <li>• Peu sensible à la verse - 6</li> <li>• CEPP : 0,110 par dose</li> </ul>	<ul style="list-style-type: none"> <li>• Oïdium - 8</li> <li>• Rhynchosporiose - 5</li> <li>• Helminthosporiose - 5</li> <li>• Rouille naine - 6</li> <li>• Ramulariose - 5</li> <li>• Grillures polliniques -</li> </ul>	<ul style="list-style-type: none"> <li>• Nb d'épis/m<sup>2</sup> : assez faible<sup>LG</sup></li> <li>• Fertilité épis : faible<sup>LG</sup></li> <li>• PMG : élevé - 7</li> </ul>

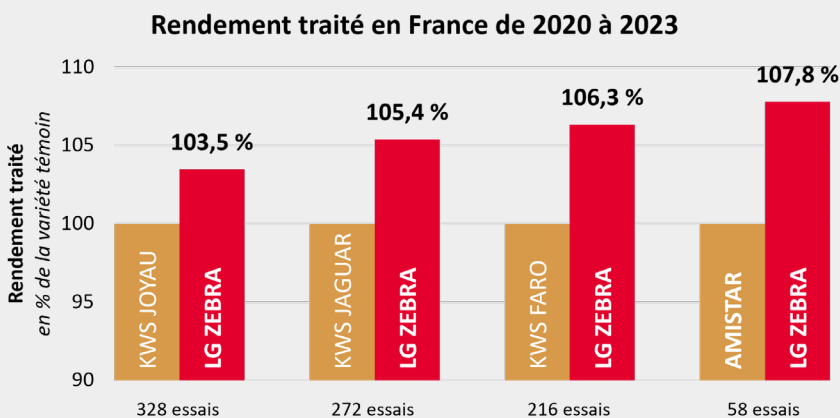
La cotation varie de 1 (sensible) à 9 (résistant) et la plage colorée représente le marché français.

## Profil qualité

- Qualité Fourragère
- Protéines GPD : élevé<sup>LG</sup>
- Taux de protéines : moyen - 4,5<sup>LG</sup>
- Poids spécifique : assez élevé - 6
- Calibrage 2,5 mm : -
- Calibrage 2,8 mm : -
- Extrait sec : -
- Amande blanche<sup>LG</sup>

## Preuves de rentabilité

Réseaux internes et externes - 2019 à 2022 - France



Source : base de données LG.



\* Gain calculé sur le rendement traité de notre réseau interne 2017 et 2018 en écart aux témoins (KWS Tonic, Etincel, Casino, Passerel en 2017 et Amistar en 2018)

Source des notations : GEVES ou Arvalis – Institut du Végétal, sauf indication LG (service développement LG). Entre parenthèses : notes à confirmer.