


# コスタ ビクトリア

## デッキプラン



総トン数75,000トン・全長253メートル・全幅32メートル・巡航速度22ノット  
最高速度24ノット・就航年1996年(2013年改裝)・乗客数2,394人

- デッキ 4 ナブッコ
- デッキ 5 ボエム
- デッキ 6A トラビアータ
- デッキ 6B マノン
- デッキ 7 カルメン
- デッキ 8 オテロ
- デッキ 9 トスカ
- デッキ 10 ノルマ
- デッキ 11 リゴレット
- デッキ 12 バタフライ
- デッキ 14 ソラリウム

### キャビングレード

- 内側 クラシック**  
ナブッコ、ボエム、マノン、カルメン、  
オテロ、トスカ、ノルマ、バタフライ
- 内側 プレミアム**  
オテロ、トスカ、ノルマ、バタフライ
- 海側 クラシック**  
ナブッコ、ボエム、マノン、カルメン
- 海側 プレミアム**  
オテロ、トスカ、ノルマ、バタフライ

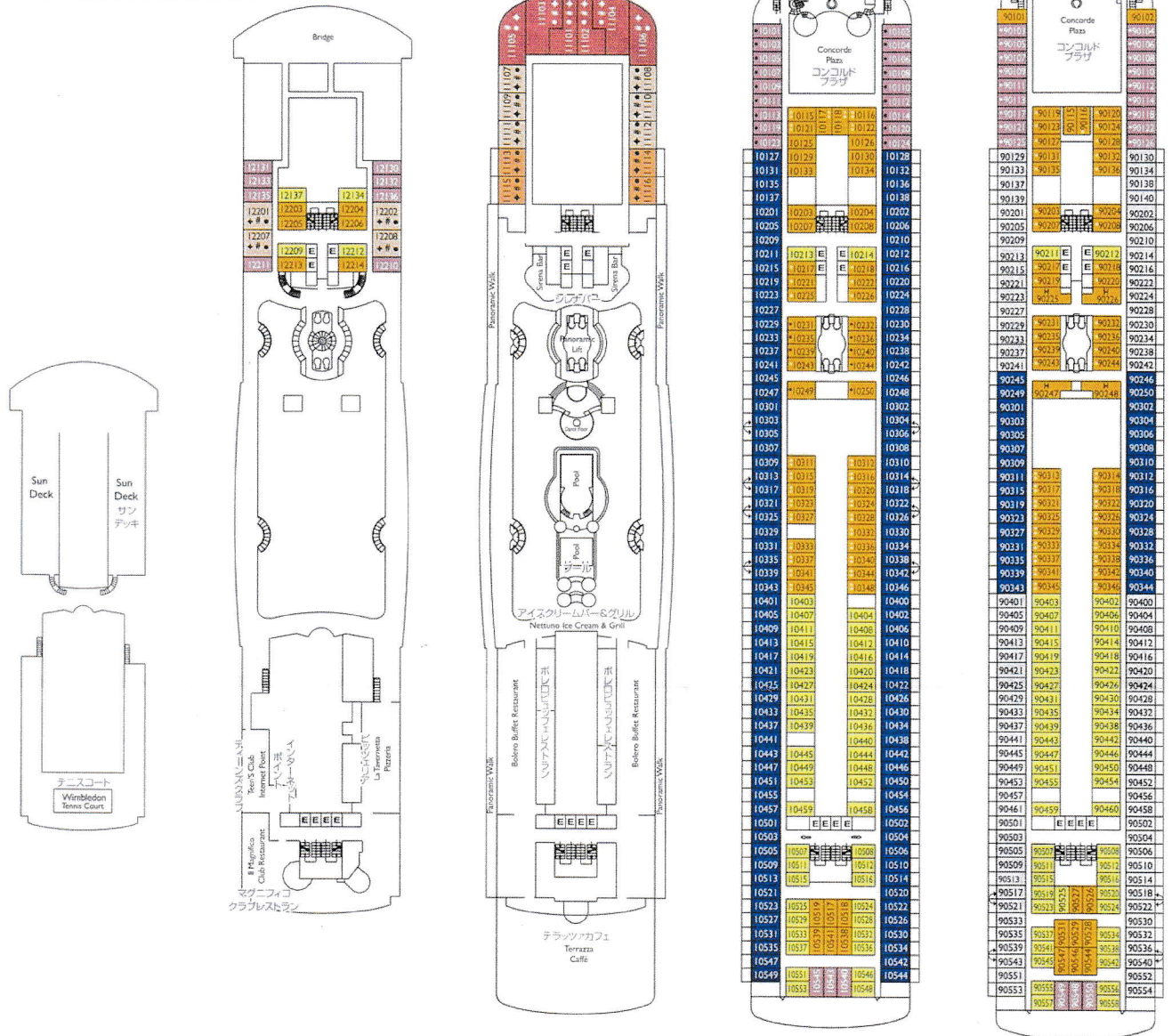
- バルコニー クラシック**  
トスカ
- バルコニー プレミアム**  
トスカ、ノルマ
- ミニスイート(海側/窓付)**  
リゴレット、バタフライ
- ミニスイート(海側/バルコニー付)**  
リゴレット
- スイート(海側/窓付)**  
リゴレット

### 凡例

- 1エキストラ収納ベッド上段付
- # ダブルベッド
- ◆ 1エキストラ収納ベッド下段付
- ↔ コネクティングキャビン
- 2エキストラ収納ベッド上段付
- H 身障者用設備付
- E エレベーター
- シングルソファベッド付
- ▲ シングルキャビン

### ご注意

全てのグレードでダブルベッドがご利用いただけます。  
デッキプランの情報は変更になる場合がございます。



デッキ 14 ソラリウム

デッキ 12 バタフライ

デッキ 11 リゴレット

デッキ 10 ノルマ

デッキ 9 トスカ

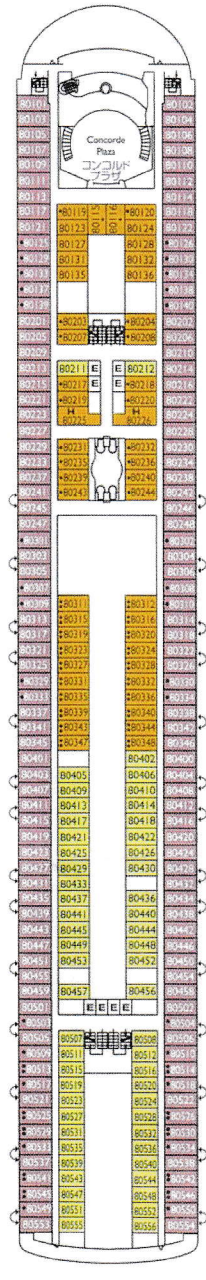
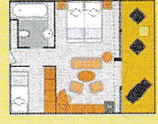


スイート(海側/窓付)約44平方メートル

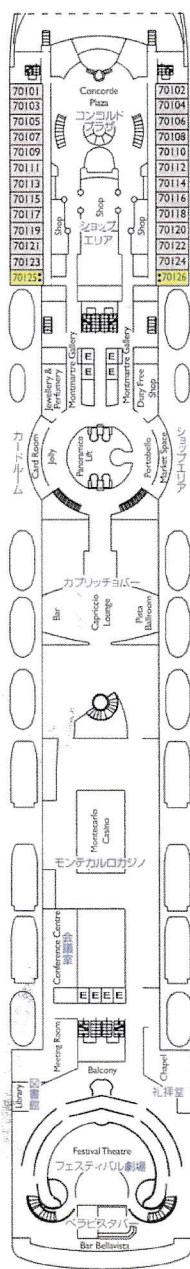
ミニスイート(バルコニー付)約41平方メートル

バルコニーキャビン(バルコニー付)約19平方メートル


ご注意：上記は一般的なキャビンの説明となります。同カテゴリーのキャビンでも大きさ、配置、家具等の内容が異なる場合がございます。



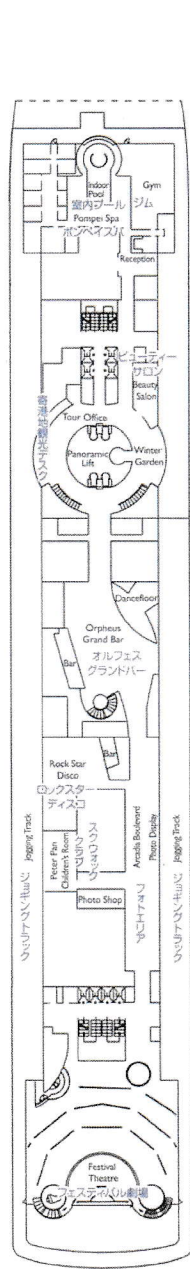
デッキ 8 オデト



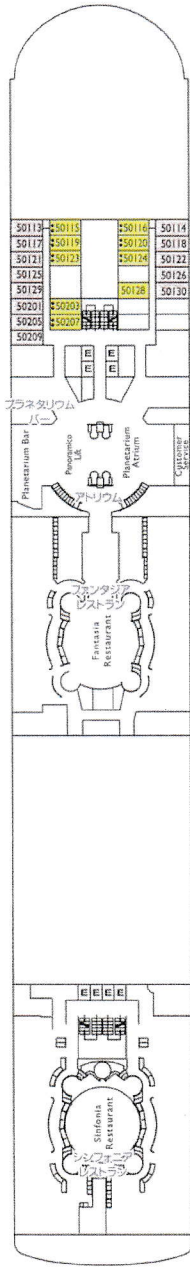
デッキ 7 カルメン



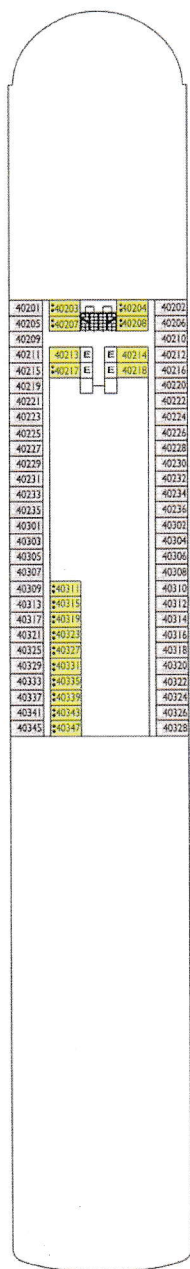
デッキ 6A マノン



デッキ 6 トロリアータ



デッキ 5 ポエム



デッキ 4 ナブッコ

NOV 2014 - JAN 2015 ASIA PROGRAM