



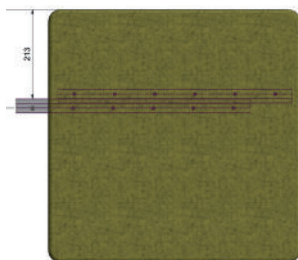
Global / Global local / Limbus



Global / Limbus

Vi rekommenderar att du följer våra monteringsanvisningar för att säkerställa att din möbel från Glimakra of Sweden varar i många år. / We recommend following our assembly instructions to ensure that your Glimakra of Sweden furniture lasts for many years.

1



2



SE

DET HÄR PAKETET INNEHÅLLER:

Global/Limbus väggabsorbent / Global skrivtavla med monterad skena på baksidan (1) samt en skena för vägg (2).

EN

THIS PACKAGE CONTAINS:

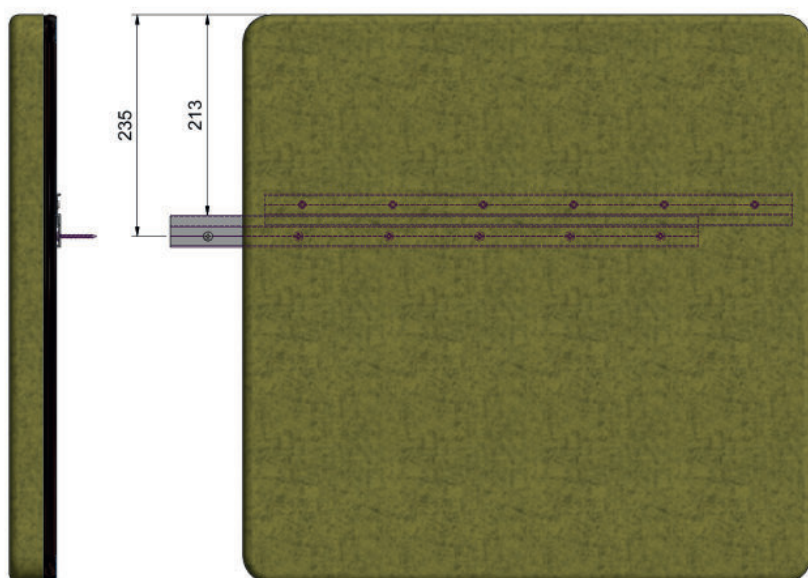
Global/Limbus wall absorbent / Global write board with mounted rail on the back (1) and a rail for wall (2).

SE

GLOBAL / LIMBUS - Träskruv ingår ej men vi rekommenderar 5x40 kullrig eller försänkt skalle för exempelvis betongväggar. Tygklädda Global/Limbus kan räcka att man använder 2-3st skruvar, Global skrivtavla bör skruvas fast med minst 4st skruvar beroende på vägg material och Global storlek. Använd nedan princip när du skruvar fast Global/Limbus på väggen.

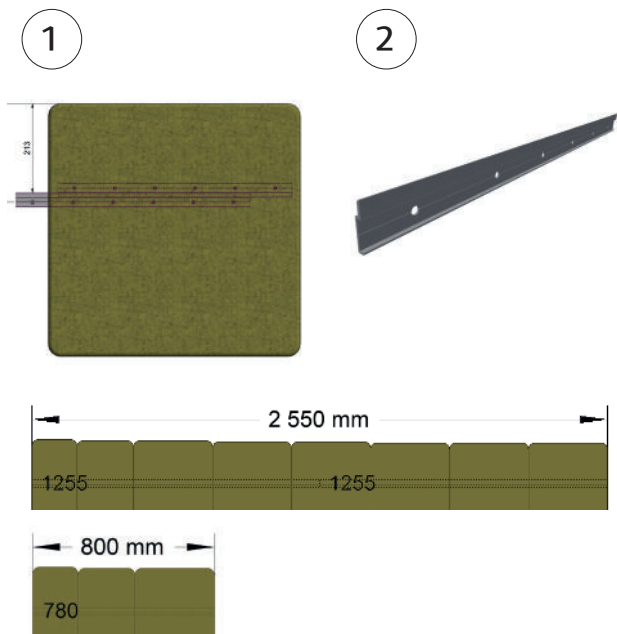
EN

GLOBAL/ LIMBUS - Wood screws are not included, but we recommend 5x40 overhead or recessed skulls for example concrete walls. Fabric-covered Global/Limbus can suffice using 2-3 screws, Global write board should be screwed with at least 4 screws depending on wall material and Global size. Use the principle below when screwing Global/ Limbus on the wall.



Global local

Vi rekommenderar att du följer våra monteringsanvisningar för att säkerställa att din möbel från Glimakra of Sweden varar i många år. / We recommend following our assembly instructions to ensure that your Glimakra of Sweden furniture lasts for many years.



SE

DET HÄR PAKETET INNEHÅLLER:

Global local med monterad skena på baksidan (1) samt en skena för vägg (2). Väggskenans längd är 20 mm kortare än totala bredden på alla panelerna. Väggskenan kan max vara 2200 mm. När skenan går över denna längd delas den i två lika långa delar. När skenan överstiger 4400 mm delas den i tre lika långa delar, osv.

EN

THIS PACKAGE CONTAINS:

Global local with mounted rail on the back (1) and a rail for wall (2). The length of the wall rail is 20 mm shorter than the total width of all the panels. The wall rail can be a maximum of 2200 mm. When the rail goes over this length, it is divided into two equal parts. When the rail exceeds 4400 mm, it is divided into three equal parts, etc.

SE

GLOBAL LOCAL - Träskruv ingår ej men vi rekommenderar 5x40 kullrig eller försänkt skalle för exempelvis betongväggar. Kan räcka att man använder 2-3 st skruvar. Använd nedan princip när du skruvar fast Global local på väggen.

EN

GLOBAL LOCAL - Wood screws are not included, but we recommend 5x40 overhead or recessed skulls for example concrete walls. It can suffice using 2-3 screws. Use the principle below when screwing Global local to the wall.

