



# Hlasování o námětech pro architekty

1.- 8. listopadu 2016



# HLASOVÁNÍ O NÁMĚTECH

## Změňte svůj Park Na Solidaritě

Po pečlivém zvážení všech pozitiv a negativ byl jako optimální zvolen systém on-line hlasování, který vyžaduje verifikaci zadáním unikátního PIN kódu, aby bylo hlasování regulérní a zároveň byla zajištěna anonymita hlasujících. PIN kódy byly záměrně distribuovány jen do poštovních schránek rezidentů nejbližšího okolí parku (polygonu), aby o podobě parku mohla v hlasování rozhodovat pouze místní komunita. Jelikož však města a městské části nemají přehled o přesném počtu osob žijících v domácnostech, připadá na jednu domácnost jeden hlas. Nesnižuje se tím serióznost hlasování, ale je předpokládána diskuze v jednotlivých domácnostech před hlasováním. (Kromě toho hlasovací systém Demokracie 21 jako takový umožňuje svobodnější vyjádření více preferencí a jeho cílem je nalezení co nejširší shody na vítězi).

Bylo celkem osloveno 2390 domácností formou roznášky dopisů do poštovních schránek všech rezidentů Solidarity a do oblasti těsně přilehlé k parku přes ulici Černokostelecká. Každá obálka obsahovala unikátní hlasovací klíč (PIN kód), který umožnil rezidentům hlasovat v elektronickém průzkumu.

Hlasování probíhalo od 1. do 8. listopadu 2016. Zapojilo se do něj celkem 297 domácností, což je celých 12 % oslovených. Náměty k hlasování vzešly z předchozích fází a na základě výsledků hlasování byly následně vyhotoveny architektonické studie.



# HLASOVÁNÍ O NÁMĚTECH

## Sociodemografické údaje

HLASUJÍCÍCH

297

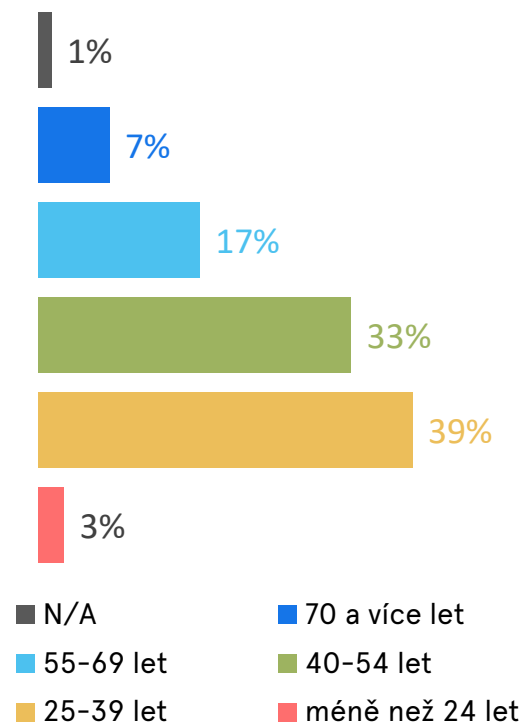
FORMA HLASOVÁNÍ

100 %

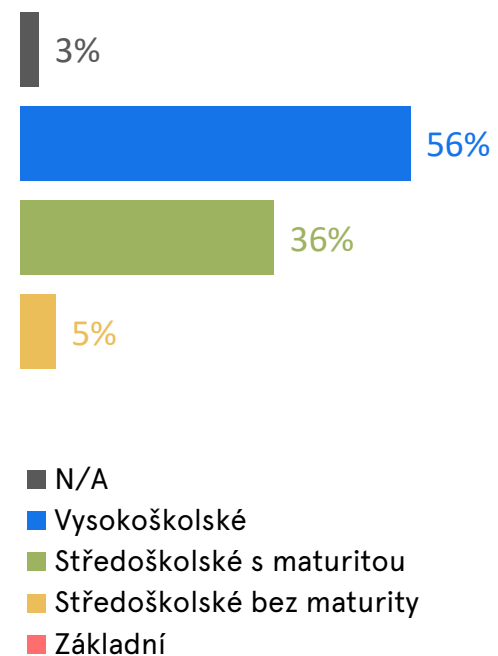


0 %

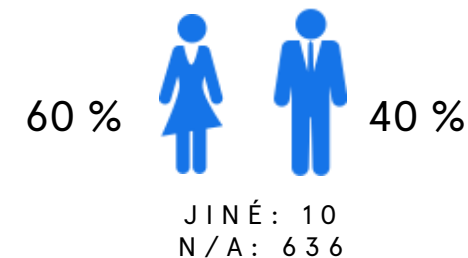
VĚK



VZDĚLÁNÍ



POHLAVÍ

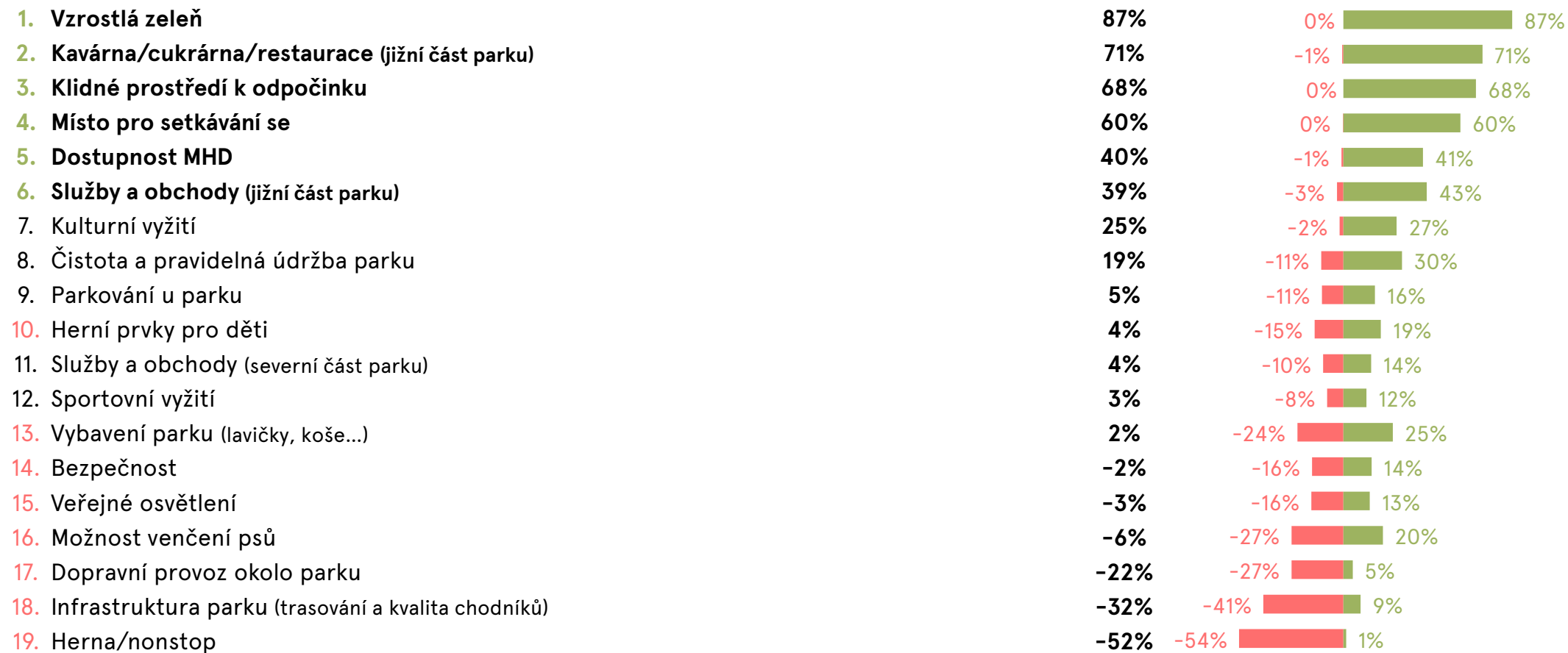


HLASOVACÍCH DNÍ

8

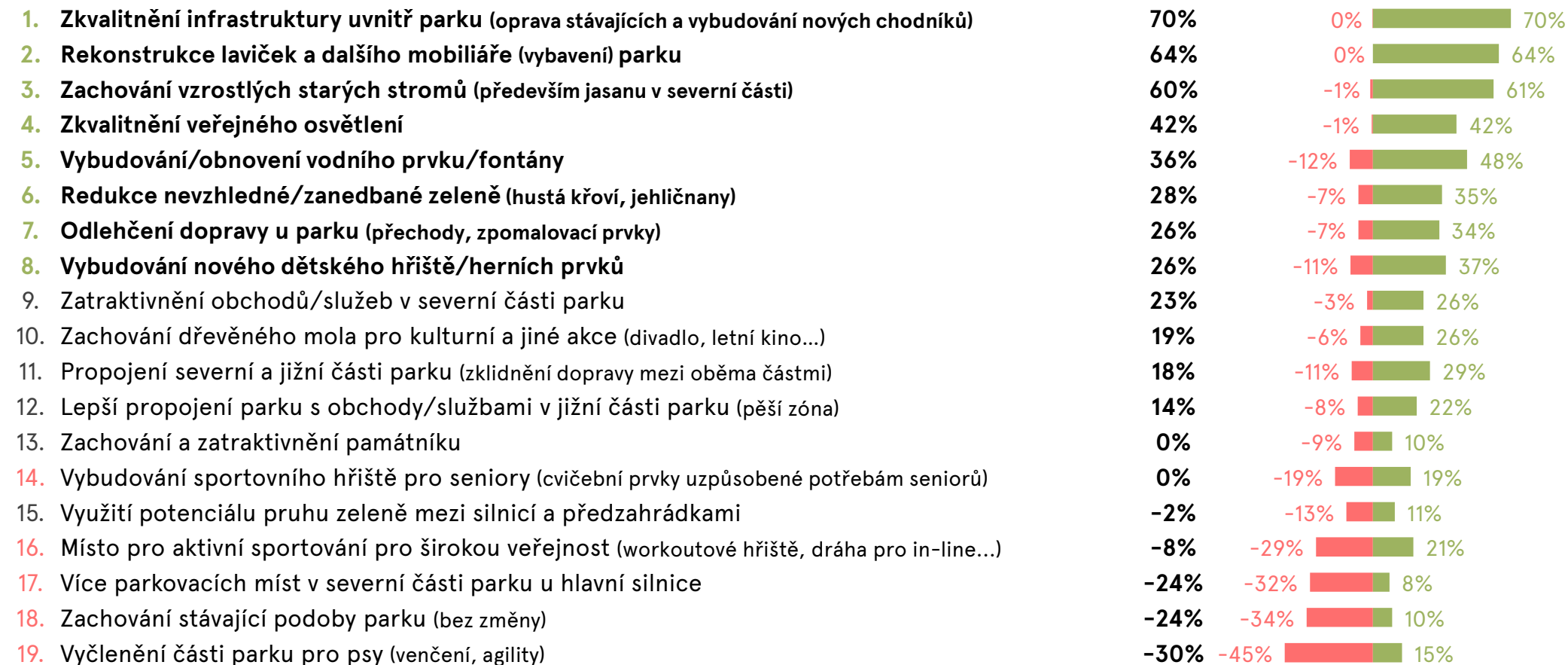
# HLASOVÁNÍ O NÁMĚTECH

## Co se vám v Parku Na Solidaritě nejvíce líbí, a naopak nejvíce nelíbí?



## HLASOVÁNÍ O NÁMĚTECH

### Které náměty na proměnu parku se vám nejvíce líbí, a naopak nejvíce nelíbí?





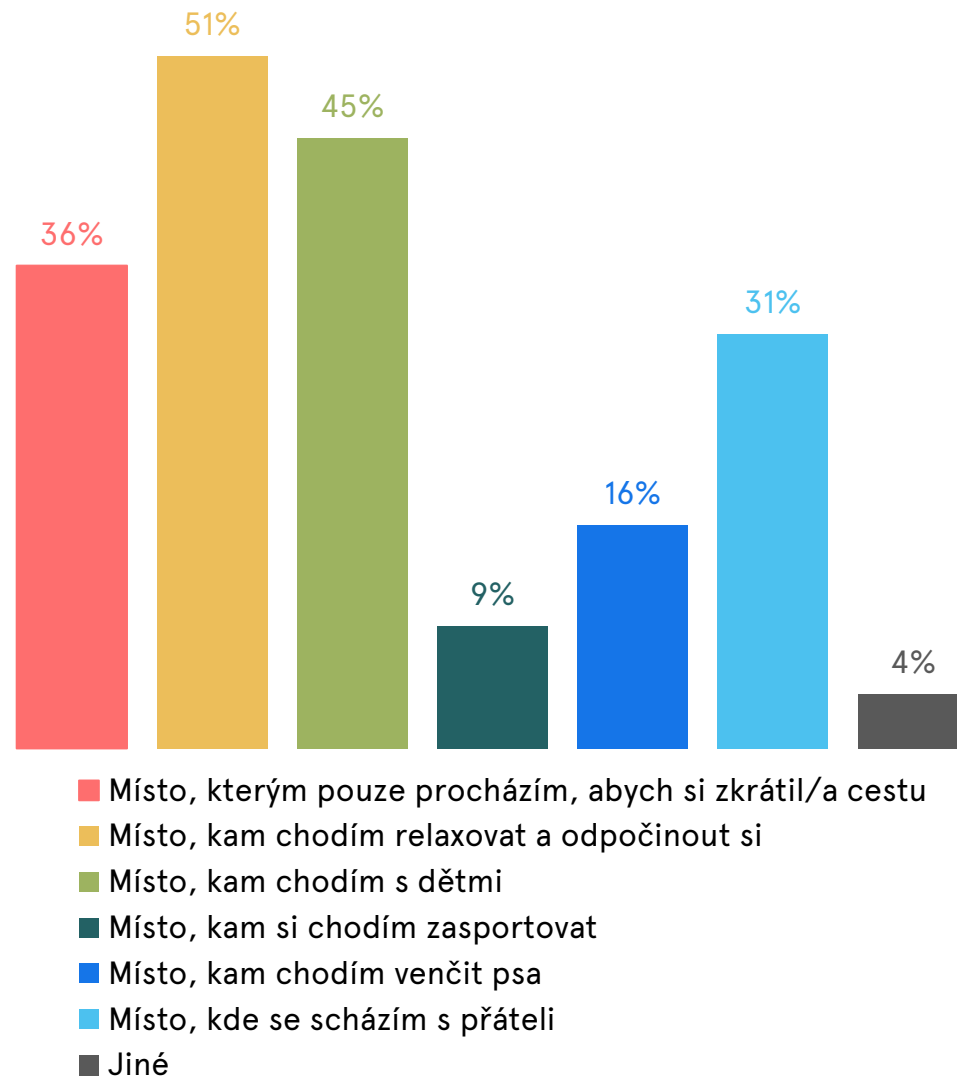
# Hlasování o námětech pro architekty

Výsledky doplňujících otázek

### Co pro vás Park Na Solidaritě především znamená?

Pro více než polovinu rezidentů Park Na Solidaritě představuje místo, kam chodí relaxovat a odpočinout si. Skoro polovina respondentů sem chodí s dětmi (45 %), a pro třetinu rezidentů se jedná o místo, kde se schází s přáteli (31 %). Sportovní vyžití v parku (9 %) a venčení domácích miláčků (16 %) už jsou méně četné kategorie. O trochu více než třetina respondentů pak parkem pouze prochází (36 %).

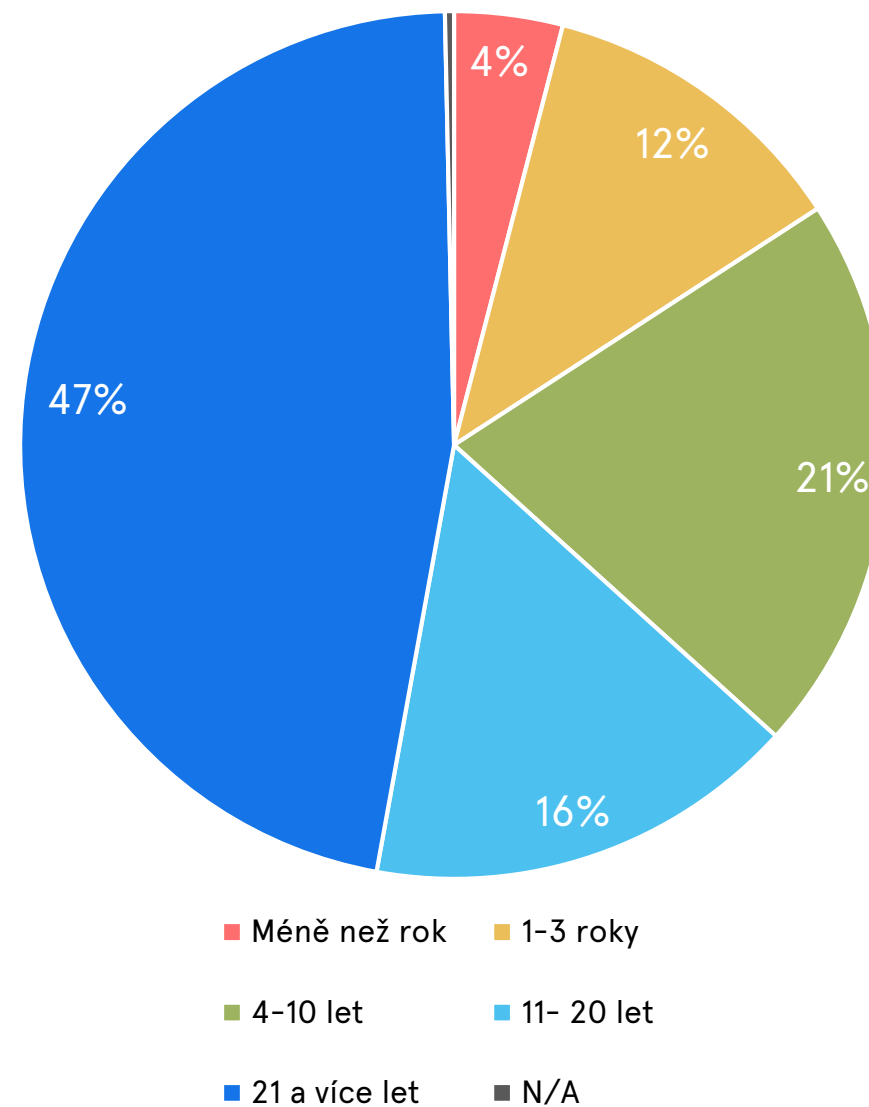
Připomeňme, že hlasující mohli uvést více odpovědí, proto je součet větší než 100 %.



## HLASOVÁNÍ O NÁMĚTECH

### Jak dlouho v lokalitě bydlíte?

Necelá polovina respondentů bydlí na Solidaritě více než 20 let (47 %), dalších 16 % více než 10 let. Jen přibližně třetina rezidentů Solidarity zde strávila méně než 10 let života, a pouze 16 % 3 roky a méně.

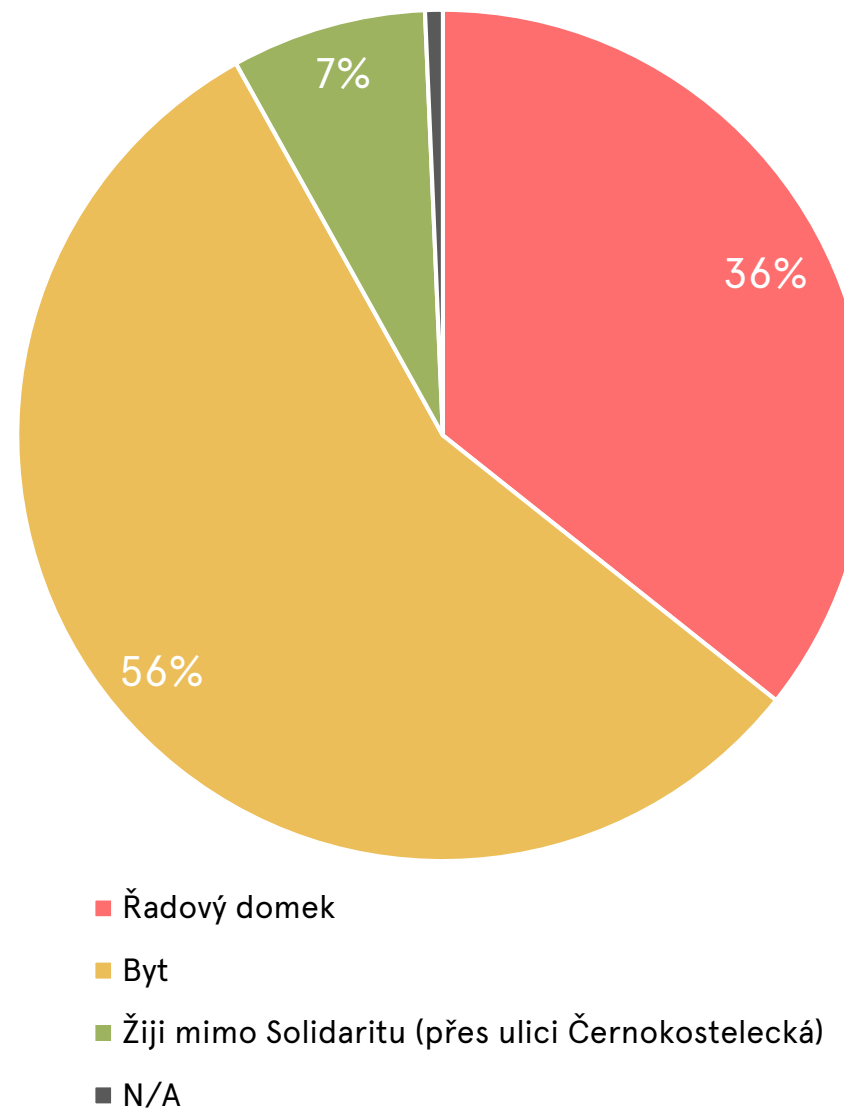




## HLASOVÁNÍ O NÁMĚTECH

### Bydlíte na sídlišti Solidarita v bytě nebo v řadovém domku?

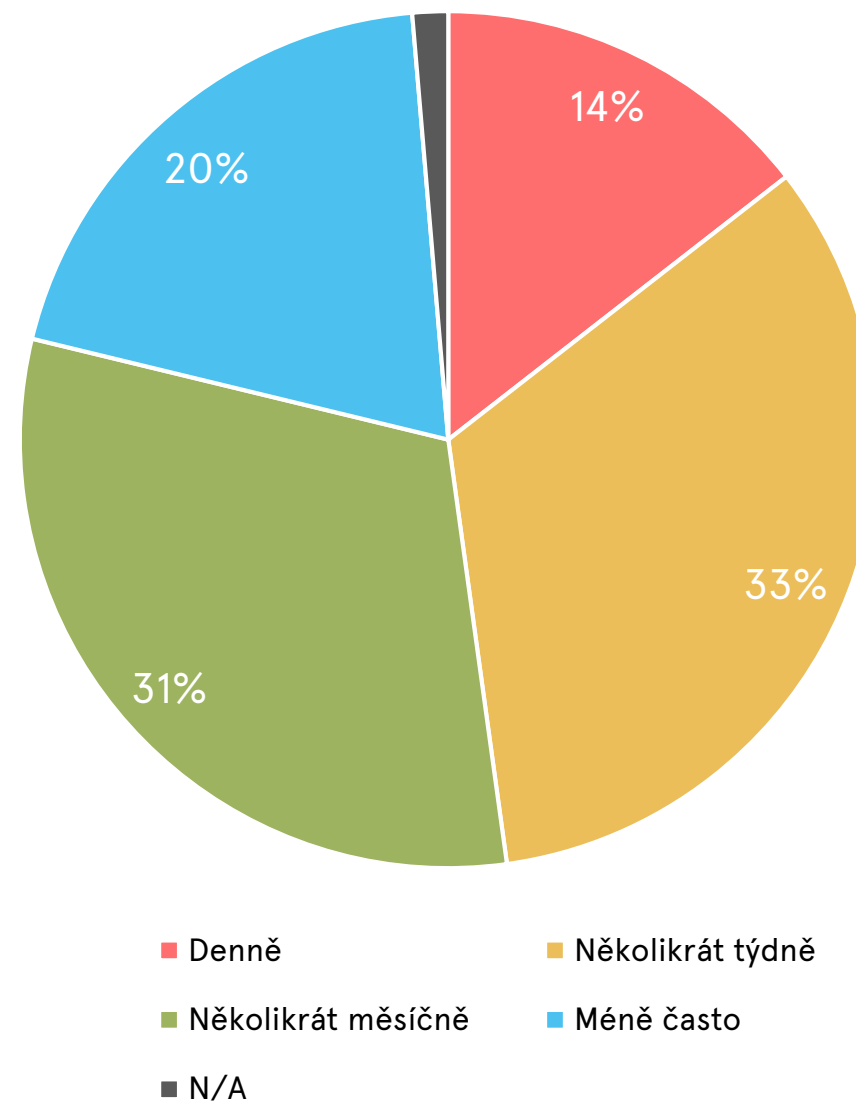
Více než polovina respondentů bydlí na Solidaritě v bytě, přesněji řečeno 56 % těch, co odpověděli na dotazník. 36 % pak bydlí na Solidaritě v řadovém domku. Vzhledem k tomu, že je Park na Solidaritě svou severní částí velmi blízko ulici Černokostelecká, PIN kódy byly distribuovány i v této lokalitě mimo sídliště Solidarita. Hlasování se tak zúčastnilo i 7 % respondentů, bydlících v těsné blízkosti sídliště Solidarita přes ulici Černokostelecká.



## HLASOVÁNÍ O NÁMĚTECH

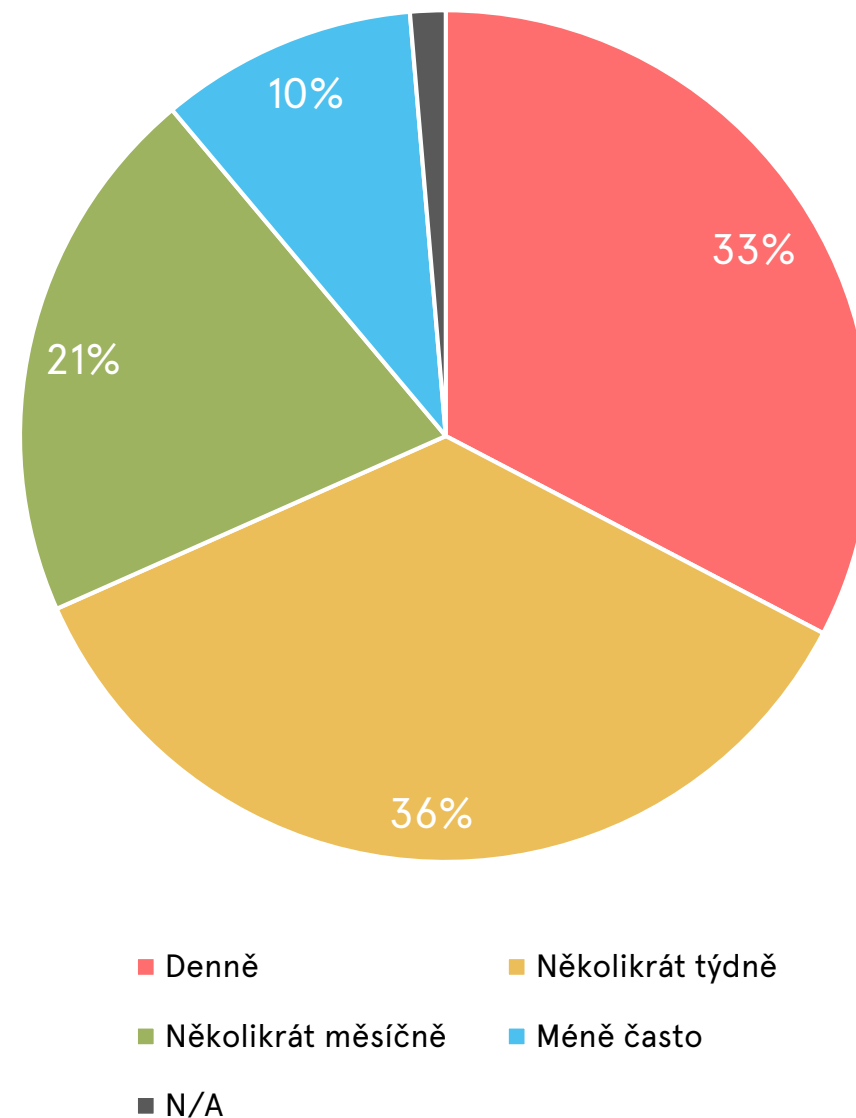
### Jak často Park Na Solidaritě aktivně využíváte (procházky, posezení, piknik, sport...)?

Další dvě otázky se týkaly frekvence využívání parku Na Solidaritě. Do dotazníku jsme proto zařadili otázky, rozlišující osoby, které parkem pouze projdou od těch, které jej aktivně využívají. Celých 78 % respondentů využívá aktivně Park Na Solidaritě alespoň několikrát měsíčně, skoro polovina pak alespoň několikrát týdně (47 %). Jen 20 % respondentů využívá aktivně Park Na Solidaritě méně často.



### Jak často parkem pouze procházíte?

Jak už bylo na předchozím slidu zmiňováno, v druhé otázce respondenti odpovídali, jak často parkem pouze procházejí, aniž by ho aktivně využívali. Celých 90 % respondentů parkem Na Solidaritě prochází alespoň několikrát měsíčně, což je o 12 % více než těch, kteří jej aktivně využívají. Rozdíl je ještě mnohem markantnější mezi těmi, kteří parkem pouze procházejí alespoň několikrát týdně (69 %), a těmi, kteří jej několikrát týdně aktivně využívají (47 %). Třetina respondentů parkem denně pouze prochází, a jen 14 % ho denně aktivně využívá například k procházkám, venčení psů, posezení, pikniku či sportovním aktivitám.



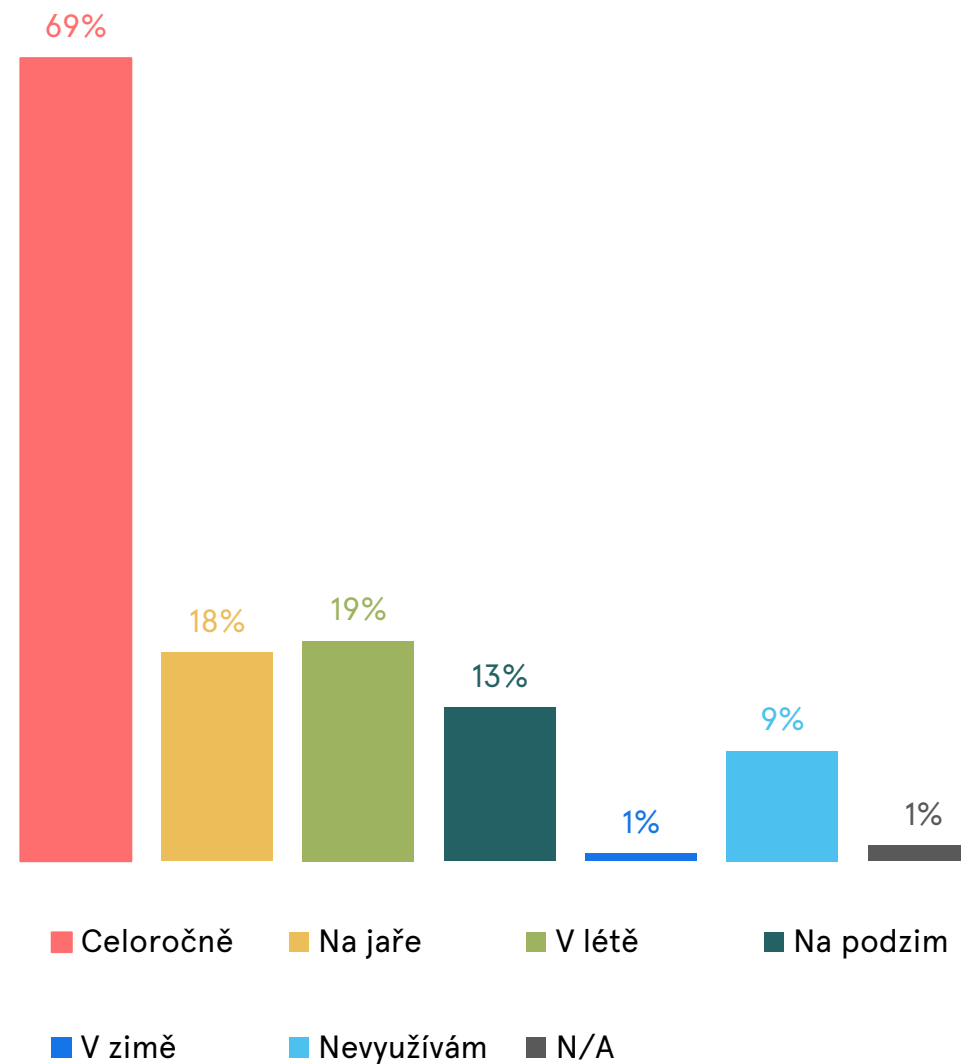


## HLASOVÁNÍ O NÁMĚTECH

### V jakých ročních obdobích park aktivně využíváte?

Více než dvě třetiny respondentů (69 %) využívají Park Na Solidaritě celoročně. Necelá pětina pak pouze v létě (19 %) či na jaře (18 %), každý desátý pak na podzim, a přirozeně nejméně (1 %) v zimě.

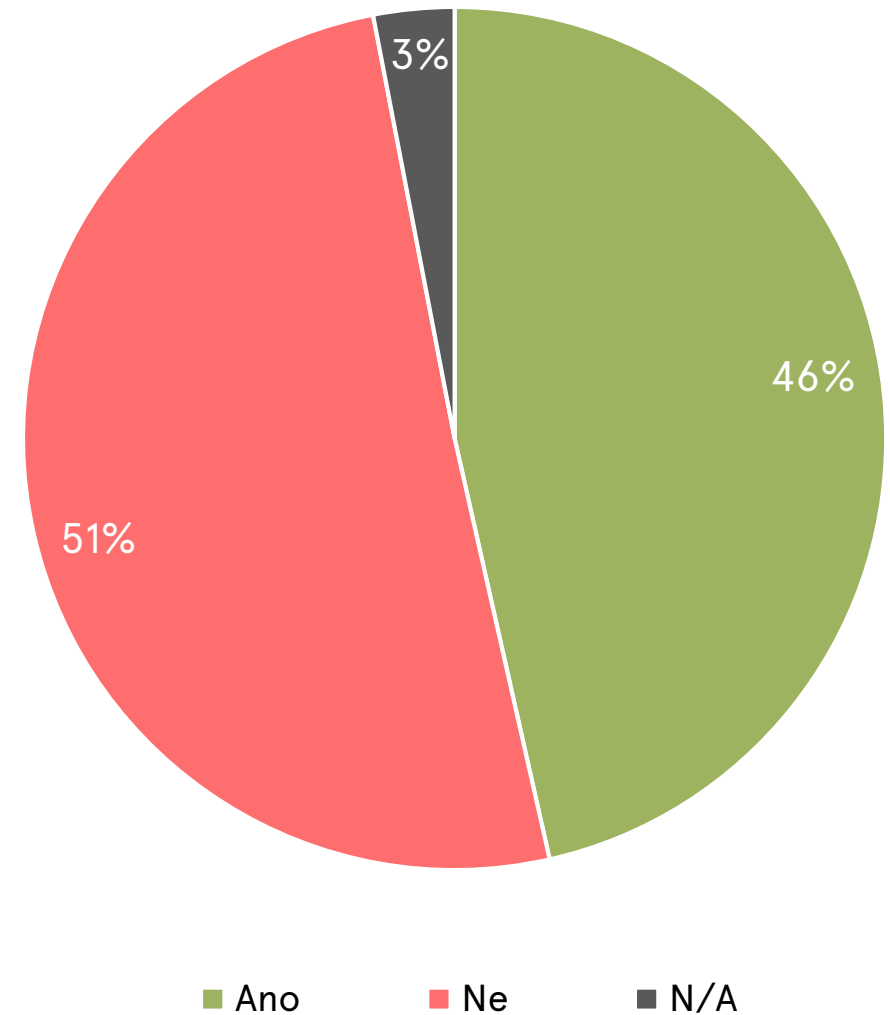
Připomeňme, že hlasující mohli uvést více odpovědi, proto je součet větší než 100 %. S největší pravděpodobností pak ti, kteří neuvedli, že využívají pak Na Solidaritě celoročně, zadali více kategorií, například Na jaře, V létě a Na podzim.



## HLASOVÁNÍ O NÁMĚTECH

### Žijí ve vaší domácnosti děti mladší 15 let?

Důležitým faktorem, který ovlivňuje využívání parku rezidenty, je přítomnost dětí do 15 let v domácnosti. Na tuto otázku necelá polovina respondentů odpověděla kladně (46 %), a 51 % respondentů děti do 15 let v domácnosti nemá. 3 % na tuto otázku neodpovědělo.



# Hlasování o námětech pro architekty

## Detailní výsledky:

Co se vám v Parku Na Solidaritě nejvíce líbí,  
a naopak nejvíce nelíbí?



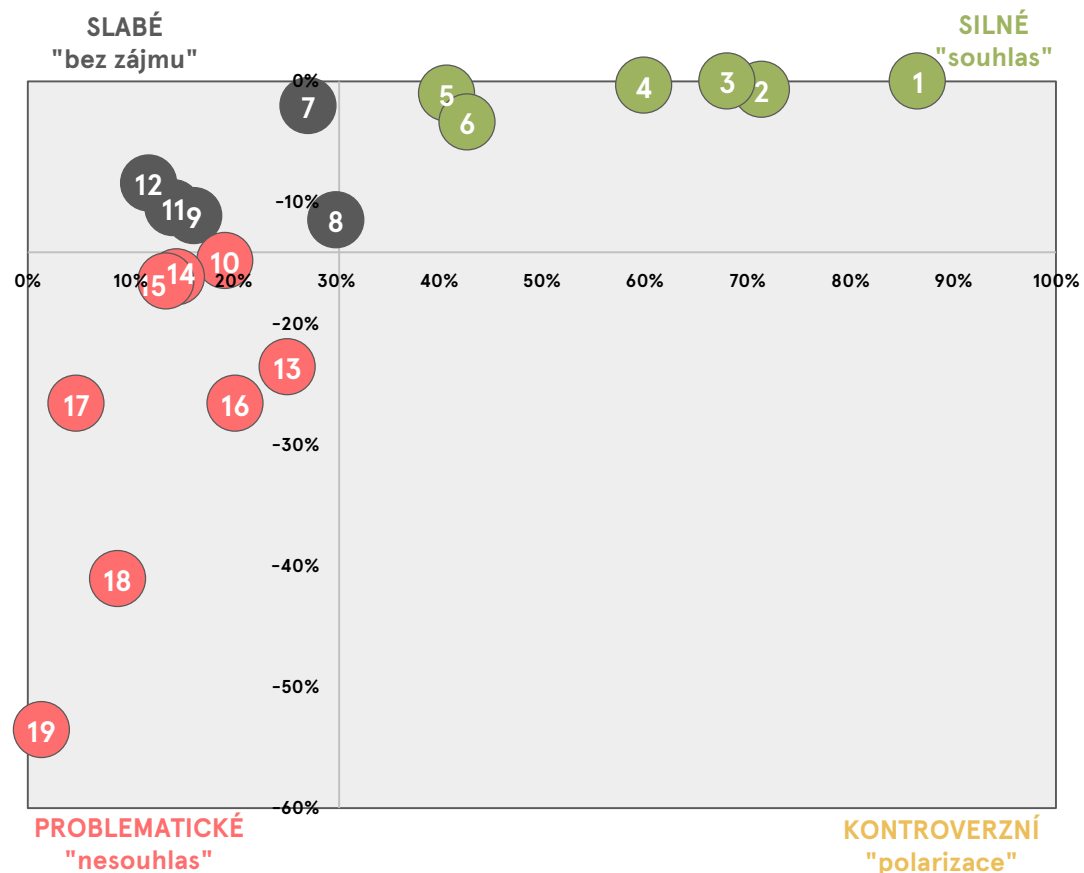
# CO SE VÁM V PARKU NA SOLIDARITĚ NEJVÍCE LÍBÍ?

## Změňte svůj Park Na Solidaritě

SWOT analýza graficky znázorňuje podporu jednotlivým tématům (rozdělení kvartálů dle barev) a umožňuje odhalit míru polarizace, kterou jednotlivá témata vzbuzují (poměr plusových a minusových hlasů). V pravém horním kvartálu jsou zobrazeny nejsilnější preference, v levém horním kvartálu slabé preference (bez zájmu). Spodní dva kvartály vyjadřují odmítané možnosti (vlevo) a kontroverzní možnosti (vpravo).

Silné		
	+	-
1 Vzrostlá zeleň	87%	0%
2 Kavárna/cukrárna/restaurace (jižní část parku)	71%	-1%
3 Klidné prostředí k odpočinku	68%	0%
4 Místo pro setkávání se	60%	0%
5 Dostupnost MHD	41%	-1%
6 Služby a obchody (jižní část parku)	43%	-3%
Kontroverzní		
N/A		
Slabé		
7 Kulturní vyžití	27%	-2%
8 Čistota a pravidelná údržba parku	30%	-11%
9 Parkování u parku	16%	-11%
11 Služby a obchody (severní část parku)	14%	-10%
12 Sportovní vyžití	12%	-8%
Problematické		
10 Herní prvky pro děti	19%	-15%
13 Vybavení parku (lavičky, koše...)	25%	-24%
14 Bezpečnost	14%	-16%
15 Veřejné osvětlení	13%	-16%
16 Možnost venčení psů	20%	-27%
17 Dopravní provoz okolo parku	5%	-27%
18 Infrastruktura parku (trasování a kvalita chodníků)	9%	-41%
19 Herna/nonstop	1%	-54%

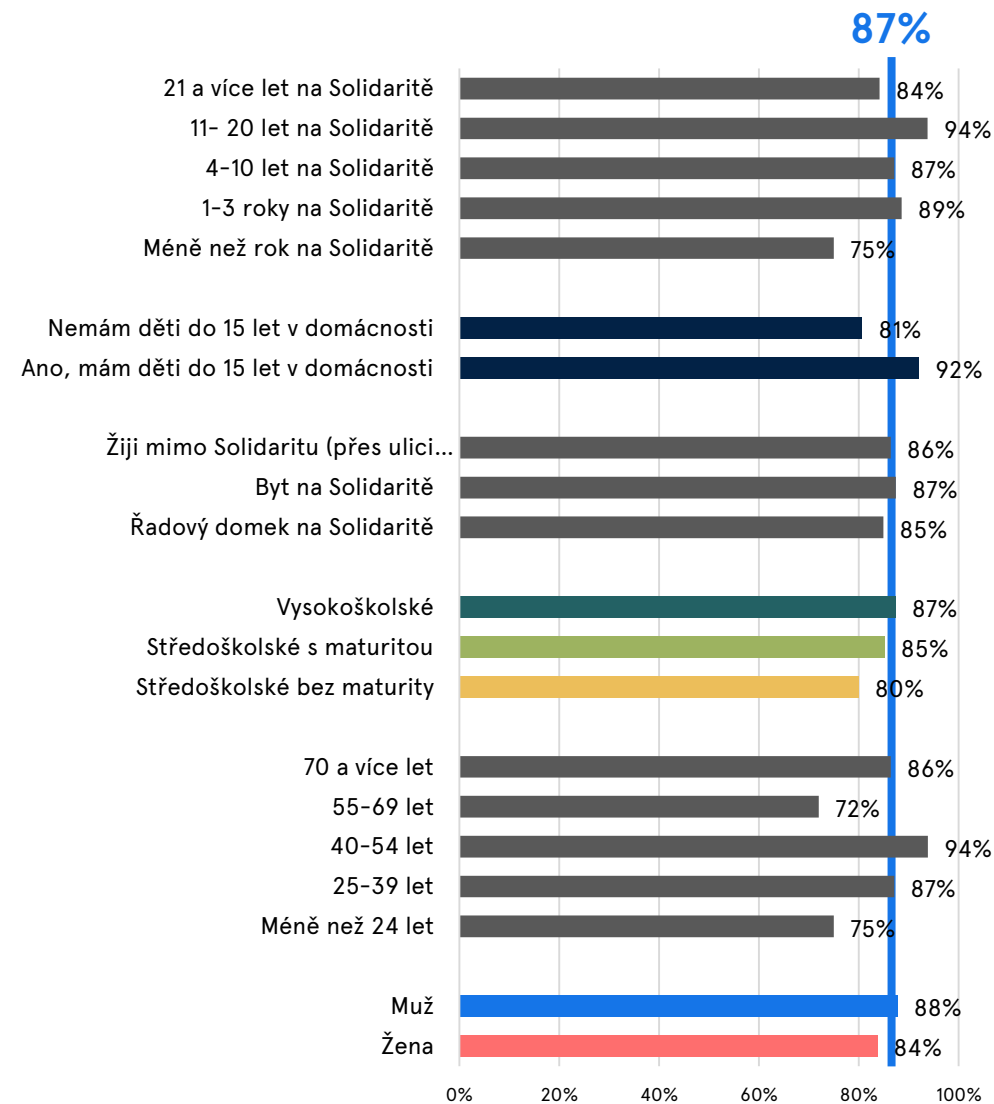
Největší konsensus panuje o vzrostlé zeleni jakožto pozitivním aspektu současné podoby parku, dále pak o kavárně, cukrárně a restauraci či klidném prostředí k odpočinku. Místo pro setkávání se, dostupnost MHD a služby a obchody lze též považovat za nejoblíbenější. Naopak nejméně se líbí herna/nonstop.



# CO SE VÁM V PARKU NA SOLIDARITĚ NEJVÍCE LÍBÍ?

## 1. místo: Vzrostlá zeleň

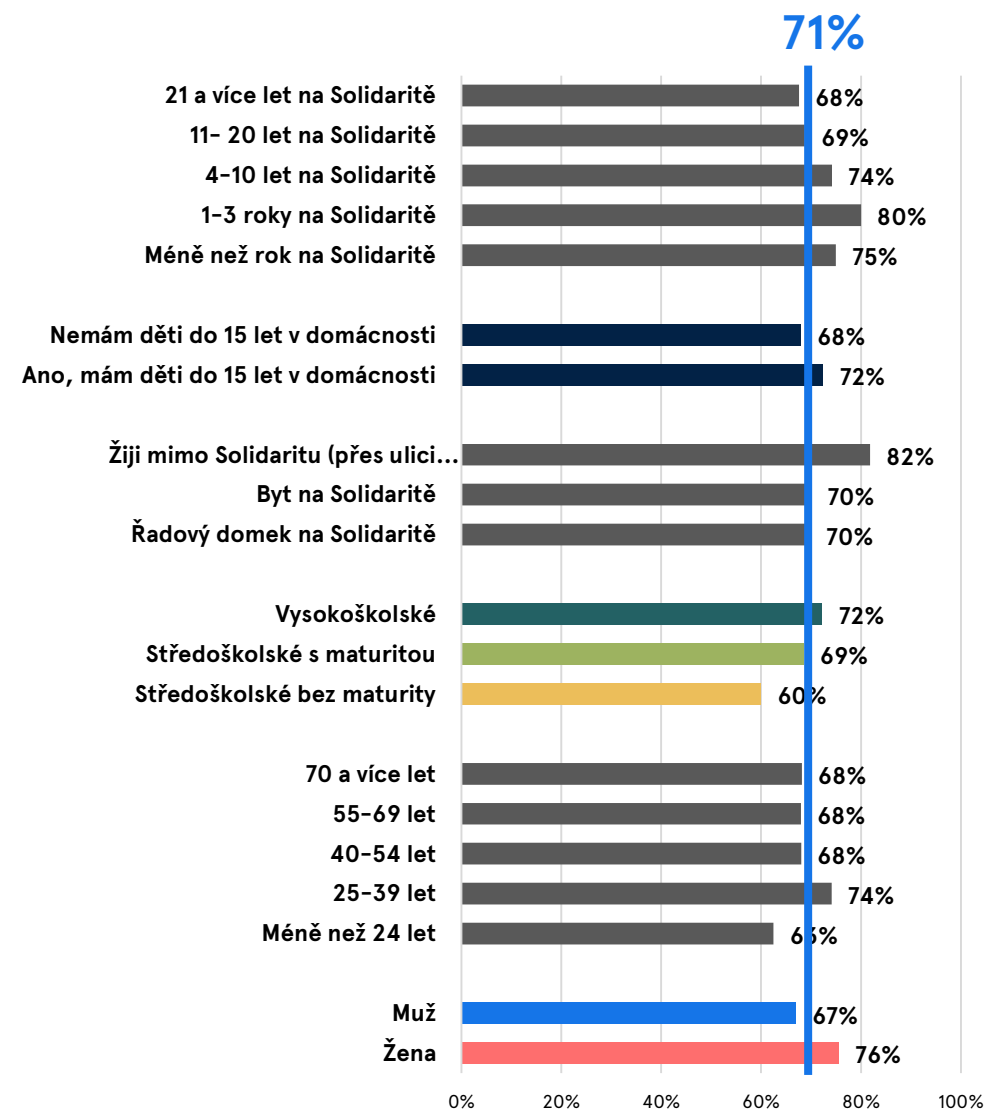
Na otázku „Co se vám v Parku Na Solidaritě nejvíce líbí, a naopak nejvíce nelíbí?“ měli respondenti 19 předdefinovaných možností, a mohli udělit více plusových a více minusových hlasů. Hlasujícím se nejvíce líbí vzrostlá zeleň. Na tomto tématu, pro které hlasovalo 87 % domácností, zároveň panuje největší shoda napříč různými kategoriemi obyvatel. Muži se pro toto kritérium vyslovili o trochu více než ženy, vysokoškoláci více než středoškoláci, stejně tak jako ti, co mají v domácnosti děti do 15 let. Nejvíce se pro toto kritérium vyslovili ti, kteří žijí na Solidaritě od deseti do dvaceti let, a generace od 40 do 54 let - celých 94 % respondentů v těchto kategoriích dalo jeden ze svých hlasů právě vzrostlé zeleni. Nejméně pro toto téma naopak hlasovali ti, kteří na Solidaritě žijí méně než rok (75 %), generace od 55 do 69 let (72 %) a mladší 24 let (72 %).



# CO SE VÁM V PARKU NA SOLIDARITĚ NEJVÍCE LÍBÍ?

## 2. místo: Kavárna/cukrárna/restaurace (jižní část parku)

Přítomnost kavárny, cukrárny či restaurace v jižní části parku je druhým nejoblíbenějším tématem, hlasovalo pro něj 71 % hlasujících (o 16 % méně než pro první v pořadí). Největší podporu překvapivě mělo u těch, kteří žijí mimo Solidaritu na sever od Parku Na Solidaritě přes ulici Černokostelecká, kteří to mají do jižní části parku nejdále (82 %). Podpora pro toto téma stoupala s vzděláním a klesala s délkou pobytu na Solidaritě. Ženy mají kavárnu v oblíbenosti mnohem více než muži (76 % versus 67 %).

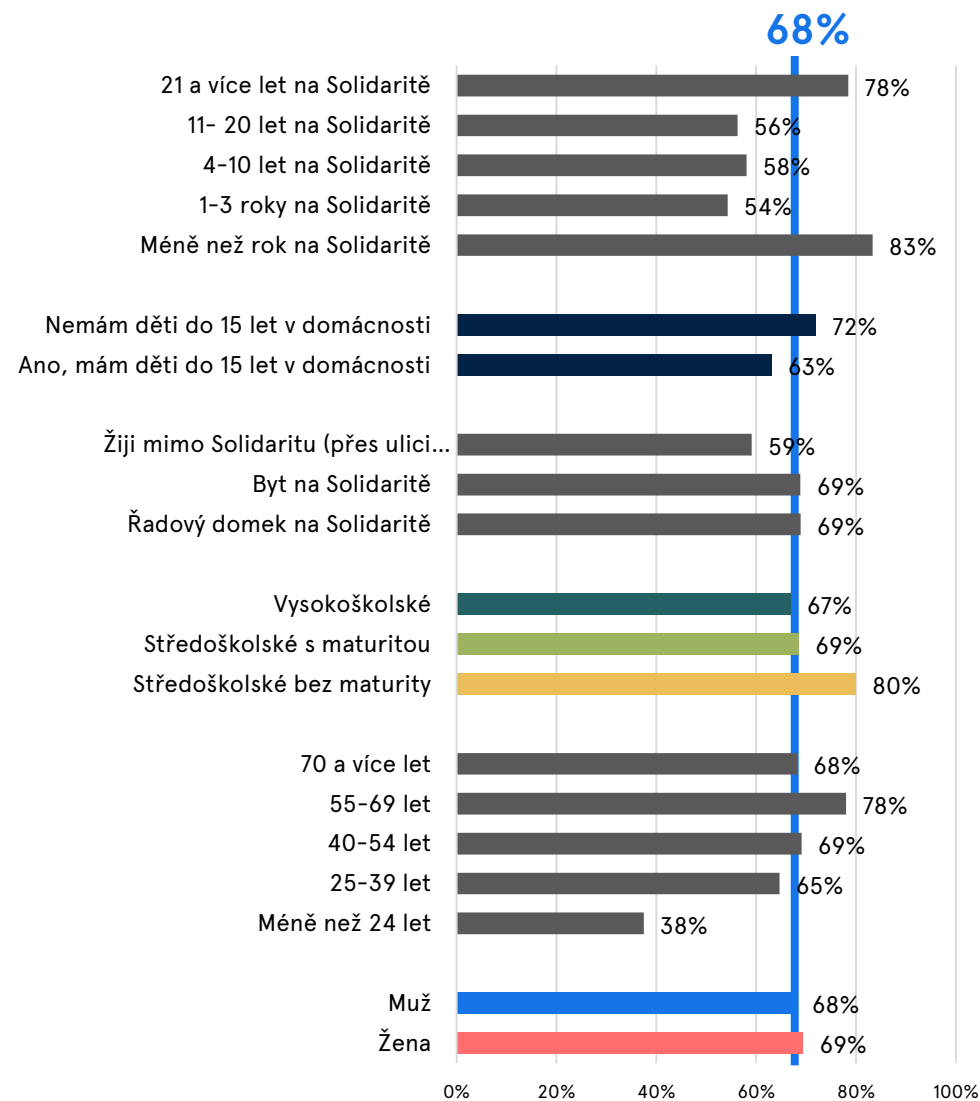




## CO SE VÁM V PARKU NA SOLIDARITĚ NEJVÍCE LÍBÍ?

### 3. místo: Klidné prostředí k odpočinku

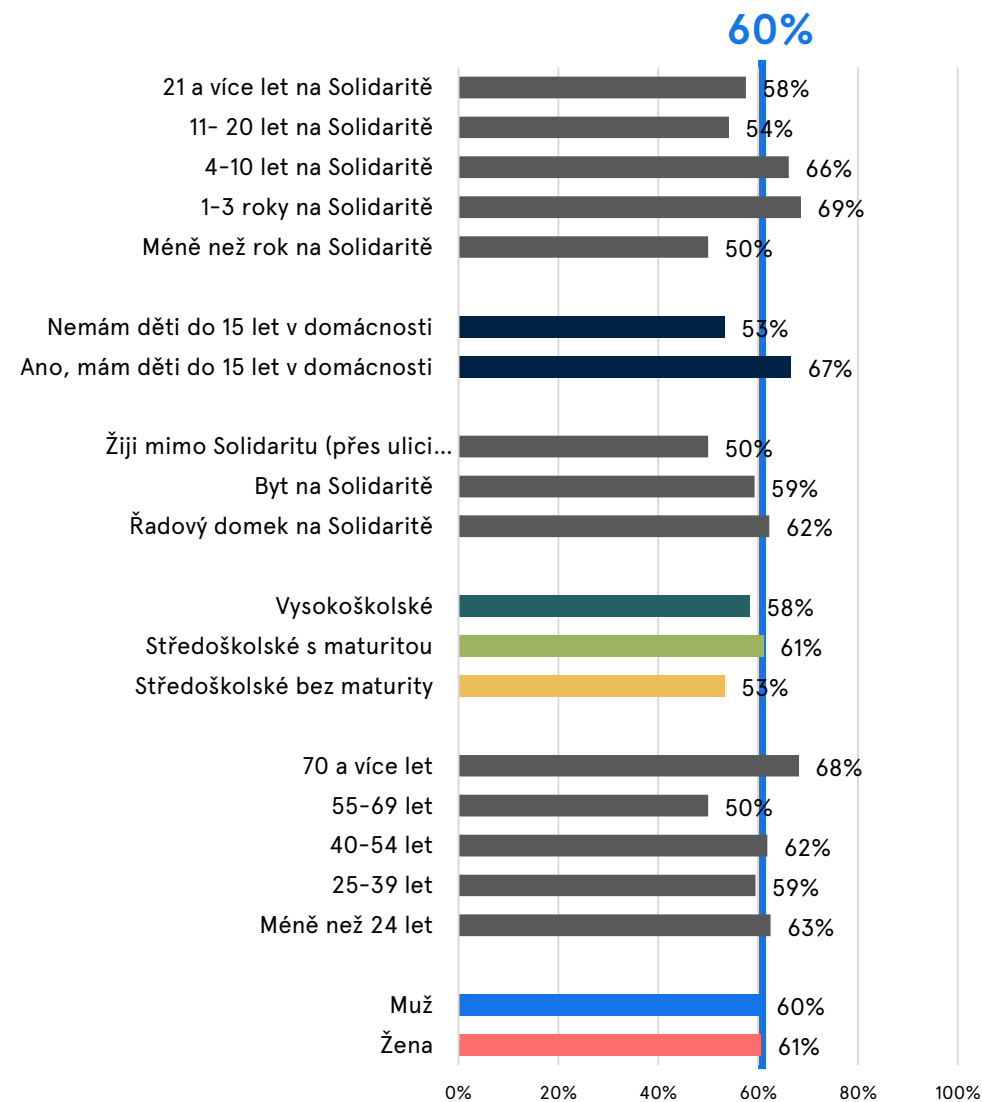
Třetím nejoblíbenějším aspektem současného parku je dle 68 % hlasujících fakt, že představuje klidné prostředí k odpočinku. Nejvíce se téma líbí nově přistěhovaným na Solidaritu, lidem na Solidaritě žijícím 21 a více let a středoškolákům. Nejméně lidem mladším 24 let, a těm co na Solidaritě žijí od jednoho roku do 20 let. Obliba tohoto kritéria je srovnatelná mezi muži a ženami.



# CO SE VÁM V PARKU NA SOLIDARITĚ NEJVÍCE LÍBÍ?

## 4. místo: Místo pro setkávání se

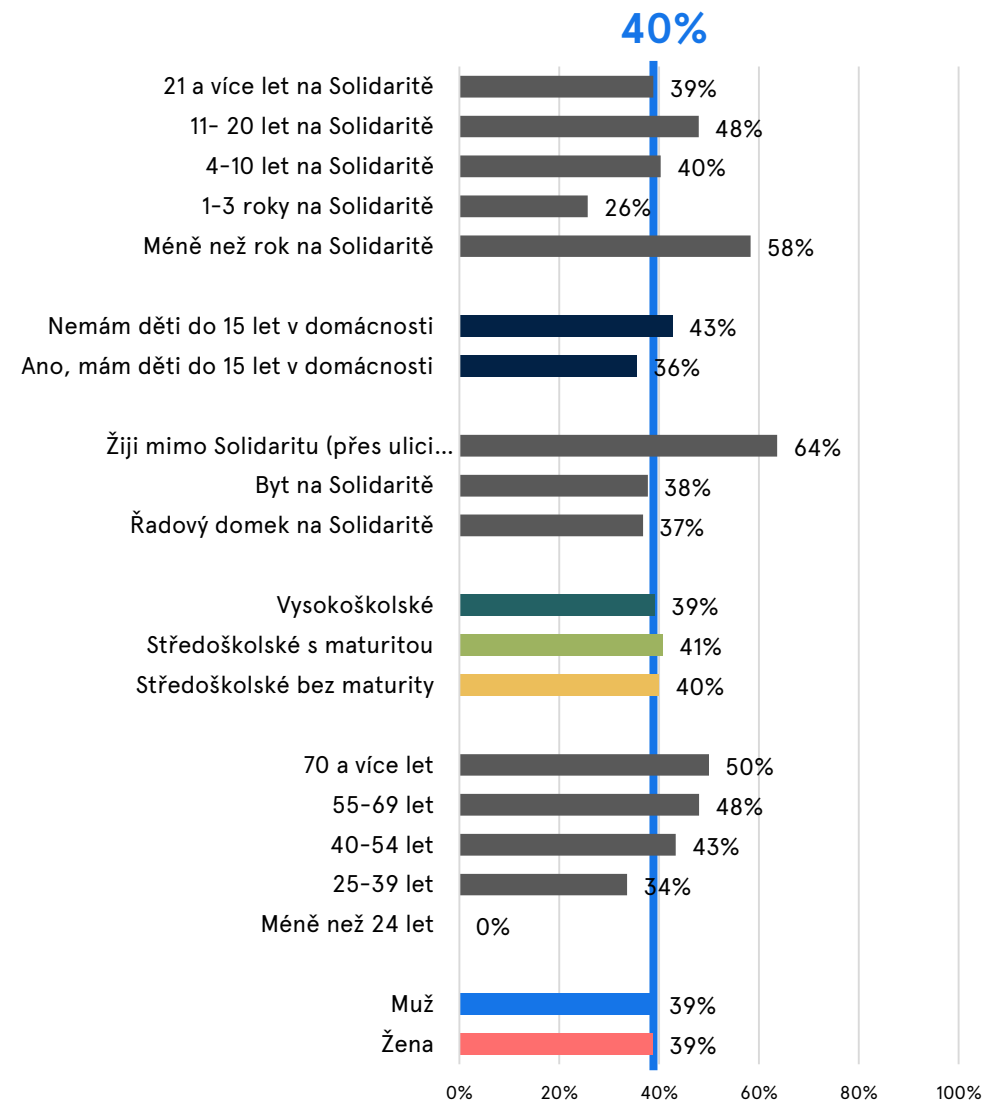
Místo pro setkávání je čtvrtým nejoblíbenějším aspektem Parku Na Solidaritě. Zároveň se jedná o poslední téma s majoritní podporou. Pro tuto možnost hlasovalo 60 % domácností, především ty s dětmi (67 %). Nejpozitivněji téma hodnotí lidé žijící na Solidaritě od jednoho roku do deseti let a lidé ve věku 70 a více let (68 %). Naopak nejmenší podporu má toto téma u lidí žijících mimo Solidaritu přes ulici Černokostecká a u generace od 55 do 69 let (50 %). Obliba tohoto kritéria je srovnatelná mezi muži a ženami.



# CO SE VÁM V PARKU NA SOLIDARITĚ NEJVÍCE LÍBÍ?

## 5. místo: Dostupnost MHD

Dostupnost MHD je pátým nejoblíbenějším benefitem Parku Na Solidaritě. Téma se líbí 40 % hlasujících, především lidem žijícím mimo Solidaritu (přes ulici Černokostelecká) a novousedlíkům. Podpora stoupá se stářím respondentů, přičemž téma nemá žádnou podporu u lidí mladších 24 let, naopak nadprůměrnou u osob starších 70 let. Obliba je srovnatelná u mužů i žen.

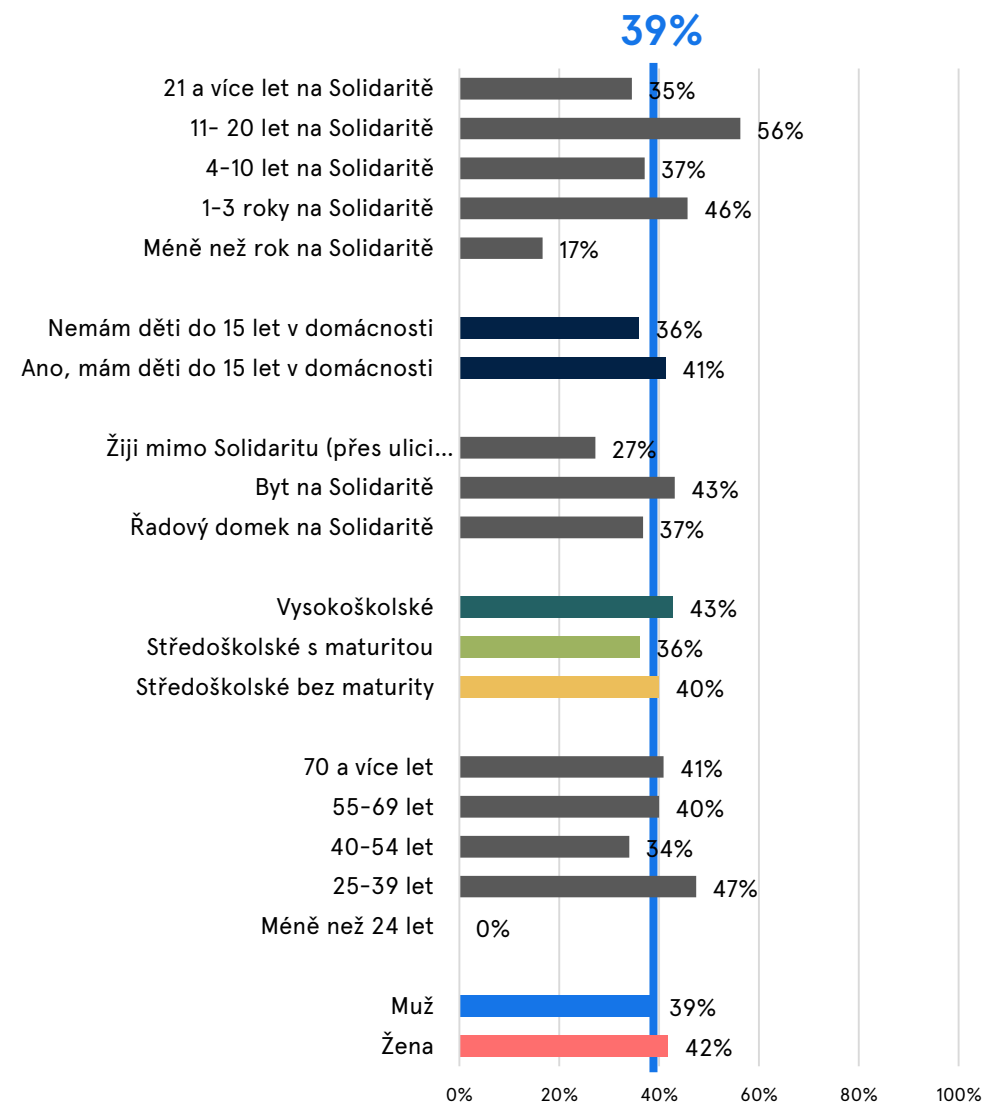




# CO SE VÁM V PARKU NA SOLIDARITĚ NEJVÍCE LÍBÍ?

## 6. místo: Služby a obchody (jižní část parku)

Přítomnost služeb a obchodů v jižní části parku je šestou nejoblíbenější charakteristikou stávající podoby parku. Toto téma se těší podpoře 39 % hlasujících – především osobám žijícím na Solidaritě 11-20 let (56 %), věkové kategorii 25-39 let (47 %) a mírně více ženám a rodinám s dětmi. Služby a obchody v jižní části parku méně oceňují lidé žijící přes ulici Černokostelecká (27 %).



# CO SE VÁM V PARKU NA SOLIDARITĚ NEJVÍCE LÍBÍ?

## Výsledková tabulka

	Pohlaví		Věk				Vzdělání			Bydliště		Děti		Jak dlouho v lokalitě bydlíte?							
	Celkem	Žena	Muž	Méně než 24 let	25-39 let	40-54 let	55-69 let	70 a více let	Středoškolské bez maturity	Středoškolské s maturitou	Vysoškoškolské	Řadový domek na Solidaritě	Byt na Solidaritě	Žijí mimo Solidaritu (přes ulici Černokostelecká)	Ano, mám děti do 15 let v domácnosti	Nemám děti do 15 let v domácnosti	Méně než rok	1-3 roky	4-10 let	11-20 let	21 a více let
1. Vzrostlá zeleň	87%	84%	88%	75%	87%	94%	72%	86%	80%	85%	87%	85%	87%	86%	92%	81%	75%	89%	87%	94%	84%
2. Kavárna/cukrárna/restaurace (jižní část parku)	71%	76%	67%	63%	74%	68%	68%	68%	60%	69%	72%	70%	70%	82%	72%	68%	75%	80%	74%	69%	68%
3. Klidné prostředí k odpočinku	68%	69%	68%	38%	65%	69%	78%	68%	80%	69%	67%	69%	69%	59%	63%	72%	83%	54%	58%	56%	78%
4. Místo pro setkávání se	60%	61%	60%	63%	59%	62%	50%	68%	53%	61%	58%	62%	59%	50%	67%	53%	50%	69%	66%	54%	58%
5. Dostupnost MHD	40%	39%	39%	0%	34%	43%	48%	50%	40%	41%	39%	37%	38%	64%	36%	43%	58%	26%	40%	48%	39%
6. Služby a obchody (jižní část parku)	39%	42%	39%	0%	47%	34%	40%	41%	40%	36%	43%	37%	43%	27%	41%	36%	17%	46%	37%	56%	35%
7. Kulturní vyžití	25%	26%	25%	0%	28%	23%	28%	23%	20%	19%	30%	27%	26%	14%	26%	24%	25%	26%	42%	19%	19%
8. Čistota a pravidelná údržba parku	19%	17%	18%	13%	17%	19%	26%	14%	27%	11%	22%	24%	17%	0%	20%	19%	-8%	11%	8%	40%	20%
9. Parkování u parku	5%	1%	9%	-13%	6%	10%	-4%	-5%	-13%	7%	4%	7%	6%	-14%	9%	1%	-17%	0%	16%	19%	-1%
10. Herní prvky pro děti	4%	1%	9%	-13%	3%	10%	2%	5%	0%	1%	8%	4%	6%	-5%	11%	0%	-17%	26%	0%	8%	1%
11. Služby a obchody (severní část parku)	4%	5%	2%	0%	6%	5%	-8%	14%	-7%	4%	4%	1%	6%	-5%	4%	3%	17%	11%	3%	10%	-2%
12. Sportovní vyžití	3%	3%	6%	25%	5%	8%	-10%	-5%	13%	2%	4%	7%	2%	0%	9%	-1%	17%	14%	3%	4%	-1%
13. Vybavení parku (lavičky, koše...)	2%	-2%	9%	-13%	4%	-4%	8%	9%	7%	8%	-2%	8%	-1%	0%	-4%	9%	-17%	-9%	6%	-13%	9%
14. Bezpečnost	-2%	0%	-2%	0%	-10%	-1%	24%	-18%	27%	-4%	-3%	-8%	2%	5%	1%	-5%	-8%	-17%	-10%	2%	5%
15. Veřejné osvětlení	-3%	-4%	-2%	38%	-5%	-12%	10%	9%	-13%	-1%	-2%	-10%	-2%	18%	-13%	5%	25%	-3%	2%	-15%	-4%
16. Možnost venčení psů	-6%	-1%	-18%	38%	1%	-14%	-6%	-23%	20%	-6%	-7%	-2%	-13%	27%	-15%	3%	0%	-9%	-19%	-23%	4%
17. Dopravní provoz okolo parku	-22%	-22%	-22%	0%	-25%	-25%	-20%	-5%	-20%	-20%	-23%	-30%	-20%	-5%	-30%	-15%	8%	-23%	-26%	-25%	-22%
18. Infrastruktura parku (trasování a kvalita chodníků)	-32%	-39%	-20%	0%	-34%	-35%	-24%	-45%	-40%	-26%	-36%	-31%	-35%	-23%	-38%	-25%	-17%	-23%	-32%	-40%	-33%
19. Herna/nonstop	-52%	-46%	-63%	-25%	-53%	-53%	-52%	-59%	-47%	-44%	-58%	-43%	-57%	-50%	-46%	-57%	-33%	-60%	-50%	-56%	-51%

Silně podprůměrná podpora u dané socioekonomické skupiny

Podprůměrná podpora u dané socioekonomické skupiny

Nadprůměrná podpora u dané socioekonomické skupiny

Silně nadprůměrná podpora u dané socioekonomické skupiny

# CO SE VÁM V PARKU NA SOLIDARITĚ NEJVÍCE LÍBÍ?

## Výsledková tabulka (pokračování)

	Celkem	Co pro vás Park Na Solidaritě především znamená?						Jak často Park Na Solidaritě aktivně využíváte ?				Jak často parkem pouze procházíte?				V jakých ročních obdobích park aktivně využíváte?					
		Místo, kterým pouze procházím, abych si zkrátil/a cestu	Místo, kam chodím relaxovat a odpočinout si	Místo, kam chodím s dětmi	Místo, kam si chodím zaspportovat	Místo, kam chodím venčit psa	Místo, kde se scházím s přáteli	Denně	Několikrát týdně	Několikrát měsíčně	Méně často	Denně	Několikrát týdně	Několikrát měsíčně	Méně často	Celoročně	Na jaře	V létě	Na podzim	V zimě	Nevyužívám
1. Vzrostlá zeleň	297	106	152	134	27	49	91	43	99	92	59	97	106	61	29	204	53	56	39	2	28
2. Kavárna/cukrárna/restaurace (jižní část parku)	87%	84%	87%	90%	81%	88%	88%	88%	88%	86%	83%	84%	90%	89%	79%	89%	85%	82%	90%	100%	82%
3. Klidné prostředí k odpočinku	71%	74%	65%	72%	74%	65%	68%	58%	71%	73%	80%	71%	71%	80%	52%	69%	72%	73%	77%	100%	79%
4. Místo pro setkávání se	68%	66%	73%	65%	63%	63%	67%	77%	64%	66%	71%	65%	70%	67%	76%	68%	70%	68%	67%	50%	71%
5. Dostupnost MHD	60%	56%	61%	72%	56%	45%	75%	51%	61%	65%	56%	60%	61%	59%	59%	56%	72%	75%	69%	50%	61%
6. Služby a obchody (jižní část parku)	40%	51%	39%	33%	44%	29%	33%	30%	28%	48%	53%	30%	42%	51%	41%	38%	38%	43%	36%	50%	50%
7. Kulturní vyžití	39%	42%	36%	37%	37%	39%	37%	35%	35%	42%	47%	38%	42%	38%	38%	38%	45%	46%	44%	50%	25%
8. Čistota a pravidelná údržba parku	25%	25%	24%	26%	19%	24%	30%	28%	28%	23%	24%	30%	23%	26%	21%	26%	28%	27%	31%	50%	21%
9. Parkování u parku	19%	19%	24%	18%	11%	10%	20%	21%	24%	10%	17%	23%	14%	16%	21%	20%	11%	5%	18%	0%	25%
10. Herní prvky pro děti	5%	0%	6%	7%	30%	6%	11%	9%	7%	4%	-2%	13%	-1%	2%	0%	3%	9%	13%	8%	-50%	7%
11. Služby a obchody (severní část parku)	4%	5%	1%	13%	-4%	6%	3%	14%	8%	-2%	2%	9%	-8%	11%	21%	7%	4%	-5%	0%	0%	-7%
12. Sportovní vyžití	4%	4%	2%	3%	-7%	4%	8%	12%	7%	-3%	2%	1%	8%	5%	-10%	5%	8%	0%	8%	0%	-7%
13. Sportovní vyžití	3%	3%	3%	7%	11%	2%	8%	14%	-3%	7%	3%	11%	-3%	3%	0%	5%	0%	0%	3%	0%	0%
14. Vybavení parku (lavičky, koše...)	2%	-4%	7%	4%	4%	4%	10%	-7%	14%	0%	-12%	-2%	8%	-10%	10%	3%	0%	0%	0%	-50%	-7%
15. Bezpečnost	-2%	-1%	-2%	-1%	7%	-10%	-5%	-5%	-3%	4%	-3%	-1%	-8%	7%	7%	1%	-13%	-14%	-10%	0%	4%
16. Veřejné osvětlení	-3%	0%	-4%	-5%	-7%	-8%	-15%	-7%	-6%	-4%	5%	-7%	0%	-15%	21%	-4%	-8%	-7%	0%	50%	11%
17. Možnost venčení psů	-6%	-8%	-9%	-17%	0%	71%	-13%	2%	-5%	-10%	-7%	-5%	-4%	-7%	-10%	-1%	-32%	-25%	-33%	0%	4%
18. Dopravní provoz okolo parku	-22%	-16%	-22%	-34%	-7%	-27%	-34%	-40%	-22%	-21%	-14%	-32%	-17%	-20%	-21%	-24%	-23%	-16%	-28%	0%	-7%
19. Infrastruktura parku (trasování a kvalita chodníků)	-32%	-36%	-30%	-36%	-33%	-51%	-35%	-26%	-36%	-28%	-41%	-30%	-29%	-44%	-28%	-33%	-21%	-25%	-33%	-50%	-50%
20. Herna/nonstop	-52%	-55%	-55%	-50%	-56%	-51%	-47%	-53%	-45%	-55%	-54%	-53%	-49%	-52%	-59%	-55%	-43%	-38%	-38%	-50%	-50%

Silně podprůměrná podpora u dané socioekonomické skupiny

Podprůměrná podpora u dané socioekonomické skupiny

Nadprůměrná podpora u dané socioekonomické skupiny

Silně nadprůměrná podpora u dané socioekonomické skupiny

# Hlasování o námětech pro architekty

## Detailní výsledky:

Které náměty na proměnu parku se vám nejvíce líbí,  
a naopak nejvíce nelíbí?

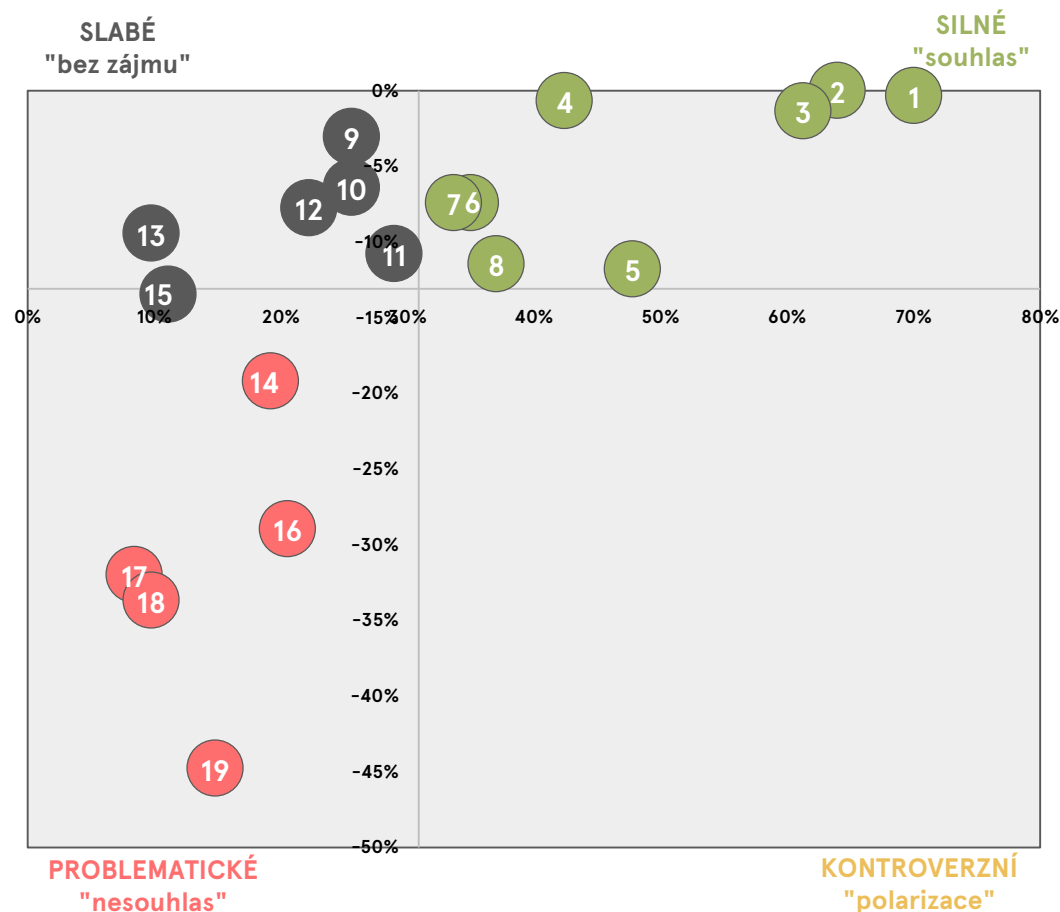


# KTERÉ NÁMĚTY NA PROMĚNU PARKU SE VÁM NEJVÍCE LÍBÍ

## SWOT Analýza

SWOT analýza graficky znázorňuje podporu jednotlivým projektům (rozdělení kvartálů dle barev) a umožňuje odhalit míru polarizace, kterou jednotlivé projekty vzbuzují (poměr plusových a minusových hlasů). V pravém horním kvartálu jsou zobrazeny nejsilnější preference, v levém horním kvartálu slabé preference (bez zájmu). Spodní dva kvartály vyjadřují odmítané možnosti (vlevo) a kontroverzní možnosti (vpravo).

Nejvíce konsensuálně se lidem z námětů líbí vítězný projekt zkvalitnění infrastruktury uvnitř parku, rekonstrukce laviček a mobiliáře a zachování vzrostlých stromů. Dalších pět návrhů obdrželo souhlasný postoj občanů. Naopak v největší shodě se jim nelíbí návrh vyčlenění části parku pro psy. Žádný projekt není kontroverzním.



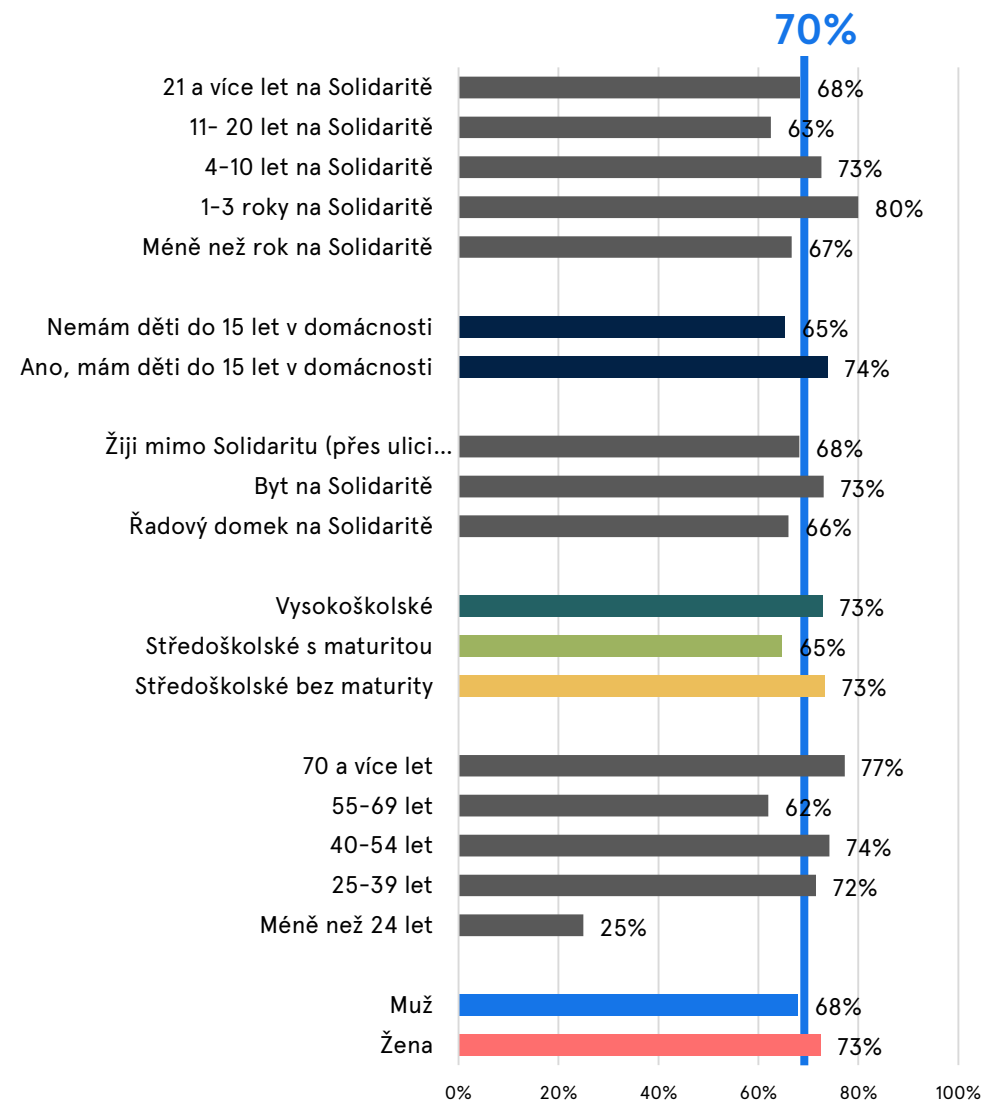
Silné		
	+	-
1	70%	0%
2	64%	0%
3	61%	-1%
4	42%	-1%
5	48%	-12%
6	35%	-7%
7	34%	-7%
8	37%	-11%
Kontroverzní		
N/A		
Slabé		
	+	-
9	26%	-3%
10	26%	-6%
11	29%	-11%
12	22%	-8%
13	10%	-9%
15	11%	-13%
Problematické		
	+	-
14	19%	-19%
16	21%	-29%
17	8%	-32%
18	10%	-34%
19	15%	-45%

# KTERÉ NÁMĚTY NA PROMĚNU PARKU SE VÁM NEJVÍCE LÍBÍ

## 1. místo: Zkvalitnění infrastruktury uvnitř parku (oprava stávajících a vybudování nových chodníků)

Zkvalitnění infrastruktury uvnitř Parku Na Solidaritě je vítězným námětem se ziskem 70 % hlasů. Námět se těší většinové podpoře napříč různými kategoriemi obyvatel s výjimkou lidí mladších 24 let. Vzhledem k velmi nízkému počtu respondentů v této věkové kategorii je však jejich výsledek čistě indikativní.

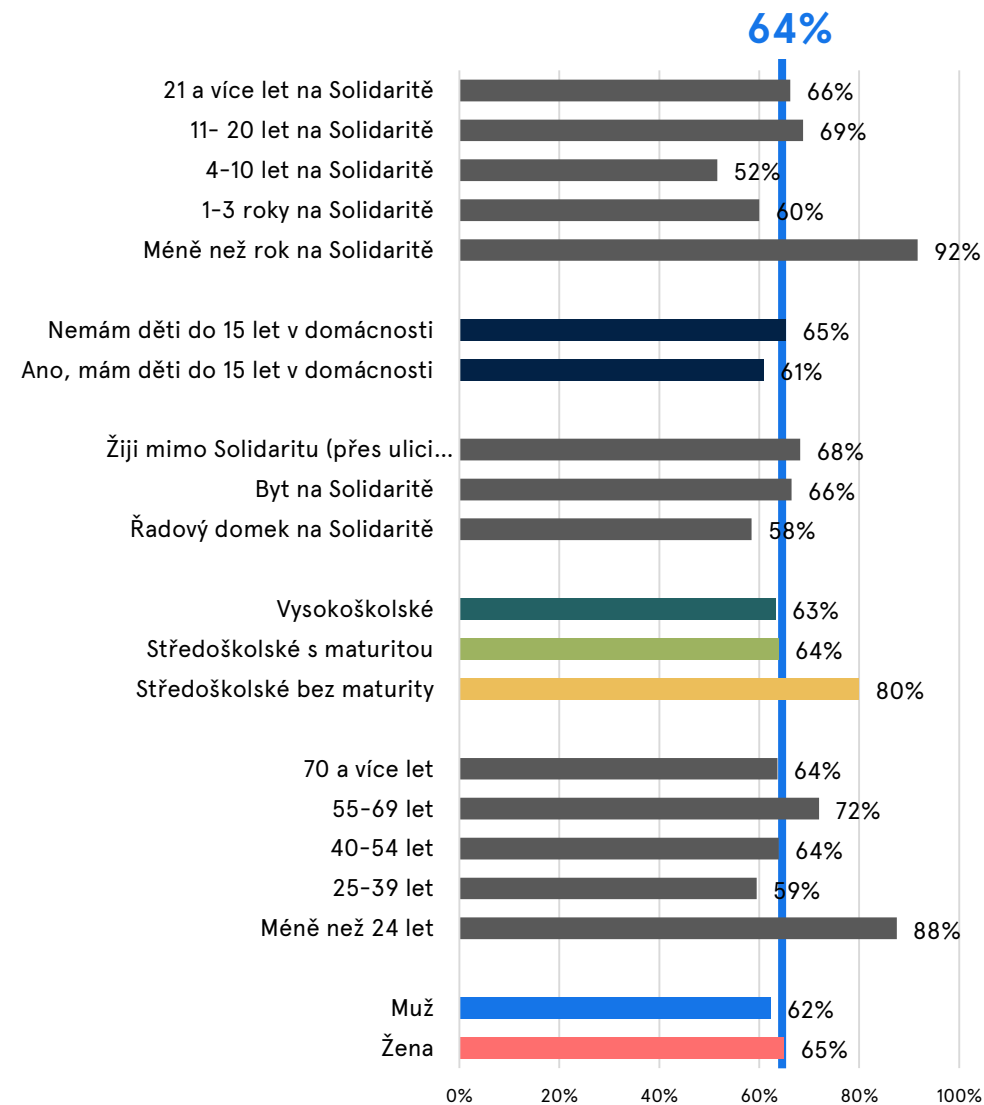
Nejvíce pro návrh hlasovali lidé, kteří žijí na Solidaritě 1 až 3 roky, naopak nejméně ti, kteří žijí na Solidaritě 11 až 20 let. Ti, kteří mají v domácnosti děti do 15 let hlasovali pro návrh nadprůměrně, stejně tak jako ti, kteří bydlí na Solidaritě v bytě. Se stoupajícím věkem stoupá i podpora tohoto návrhu, s výjimkou kategorie od 55 do 69 let. Návrh uspěl lépe u žen než u mužů.



# KTERÉ NÁMĚTY NA PROMĚNU PARKU SE VÁM NEJVÍCE LÍBÍ

## 2. místo: Rekonstrukce laviček a dalšího mobiliáře (vybavení) parku

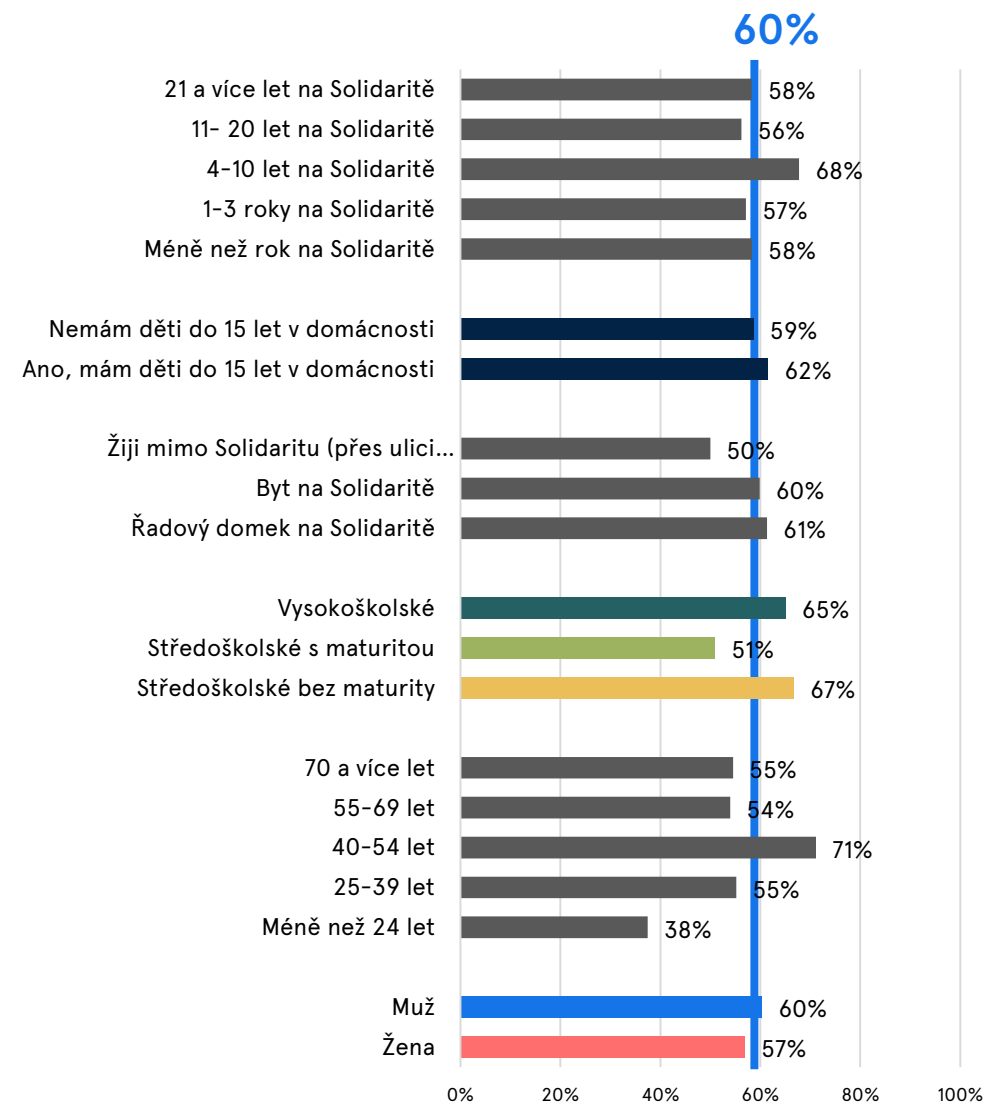
Druhým nejoblíbenějším námětem v hlasování je rekonstrukce laviček a dalšího mobiliáře parku. Pro projekt hlasovalo celkem 64 % domácností. Velmi nadprůměrně námět oceňují novousedlíci (92 %) a lidé mladší 24 let (88 %) – pro tyto dvě skupiny je námět nejpopulárnějším ze všech. Nadprůměrnou podporu má také u absolventů středních škol bez maturity. Naopak méně námět podporují lidé žijící na Solidaritě 4-10 let a lidé žijící na Solidaritě v řadových domcích. Projekt nepatrně více podporují ženy.



# KTERÉ NÁMĚTY NA PROMĚNU PARKU SE VÁM NEJVÍCE LÍBÍ

## 3. místo: Zachování vzrostlých starých stromů (především jasanu v severní části)

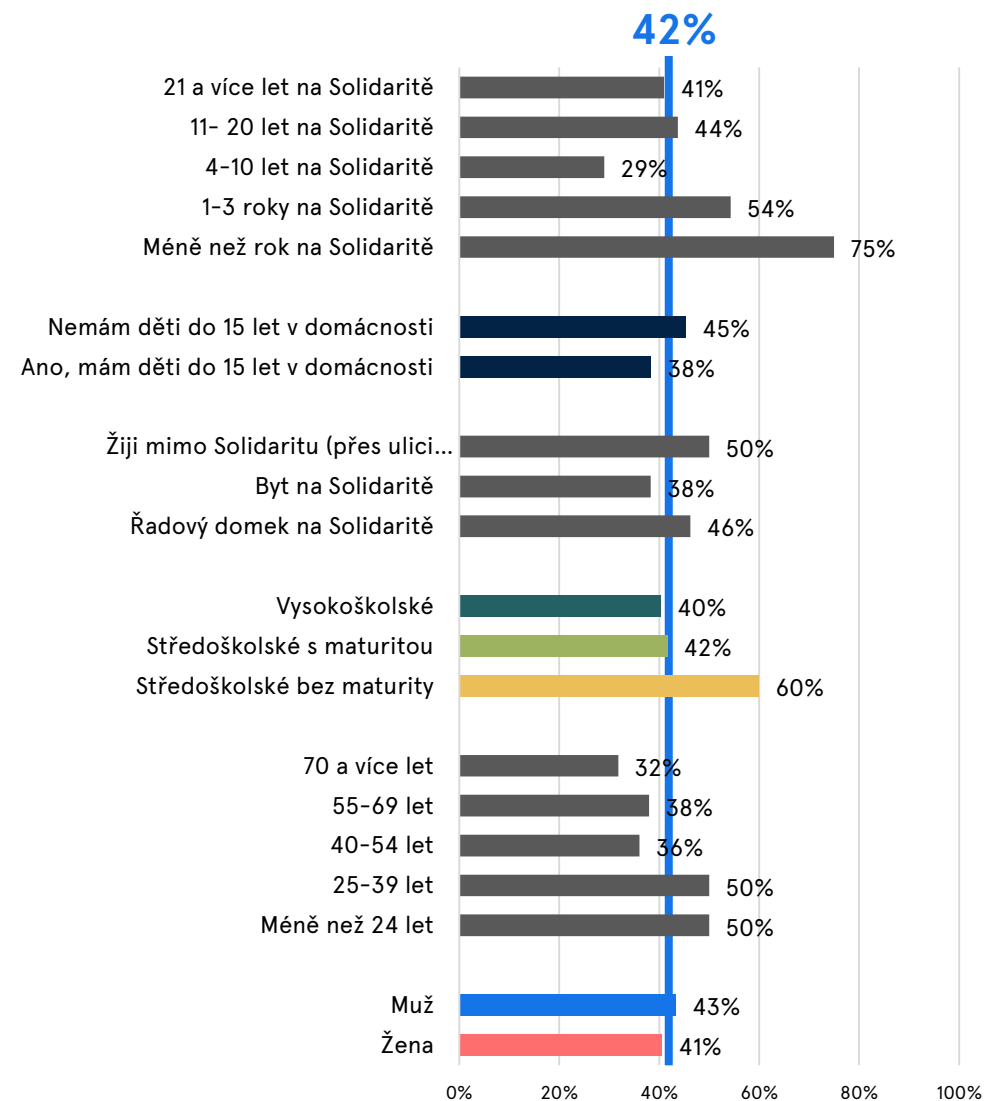
Námět zachování vzrostlých starých stromů se umístil s 60 % podporou na třetím místě. Jedná se o poslední námět s majoritní podporou domácností. Nadprůměrně se námět líbí lidem ve věku 40-54 let (71 %), lidem žijícím na Solidaritě 4-10 let (68 %) a opět absolventům středních škol bez maturity (67 %). Podprůměrně pro projekt hlasovali lidé mladší 24 let (38 %) a lidé žijící mimo Solidaritu (50 %). Námět trochu více podporují muži než ženy.



# KTERÉ NÁMĚTY NA PROMĚNU PARKU SE VÁM NEJVÍCE LÍBÍ

## 4. místo: Zkvalitnění veřejného osvětlení

Na čtvrtém místě se umístil projekt zkvalitnění veřejného osvětlení, pro který hlasovalo celkem 42 % domácností. Podpora je velmi silná u lidí, kteří žijí na Solidaritě méně než rok (75 %) a osob se středoškolským vzděláním bez maturity (60 %). Podprůměrně námět hodnotí starší věkové skupiny, zejména lidé ve věku 70 a více let (32 %), naopak lidem mladším 39 let se námět líbí nadprůměrně (50 %).

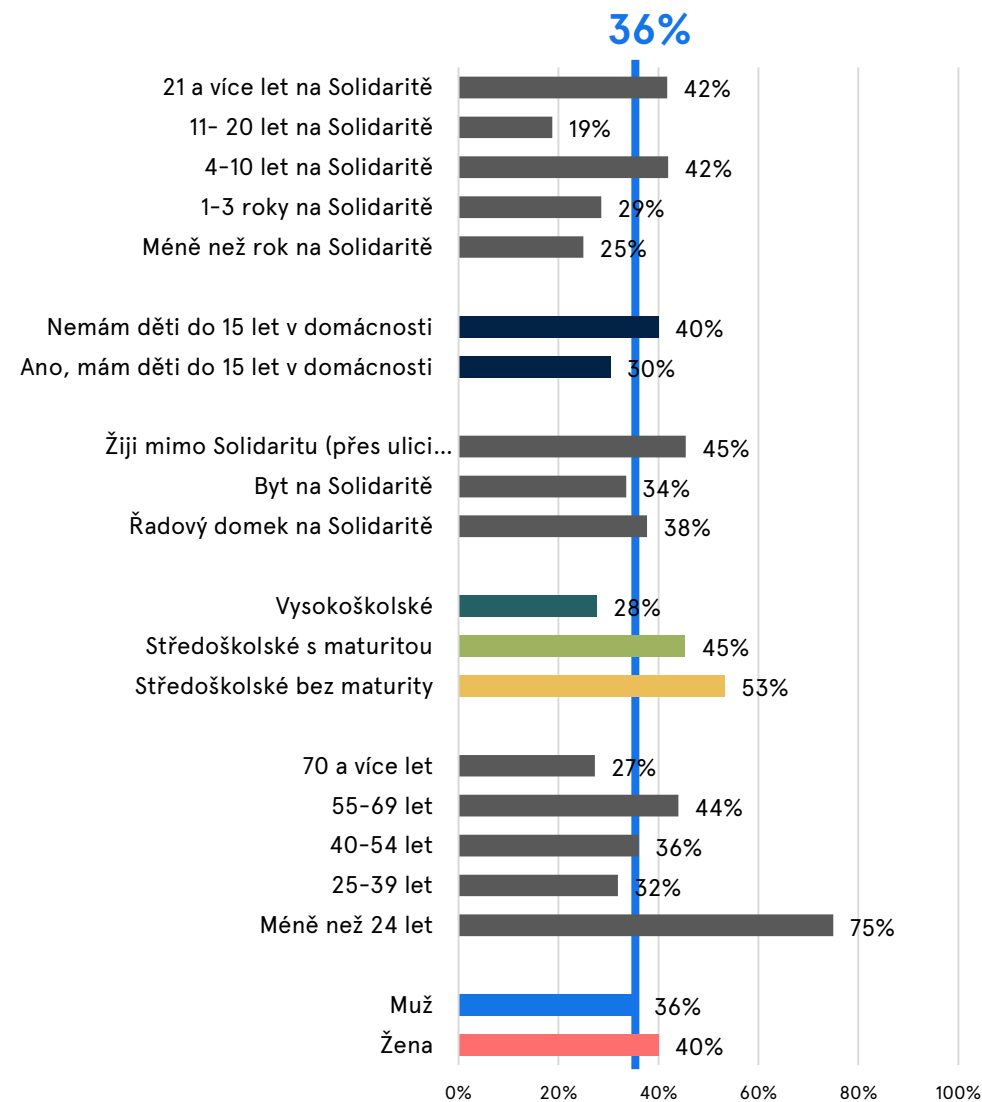




# KTERÉ NÁMĚTY NA PROMĚNU PARKU SE VÁM NEJVÍCE LÍBÍ

## 5. místo: Vybudování/obnovení vodního prvku/fontány

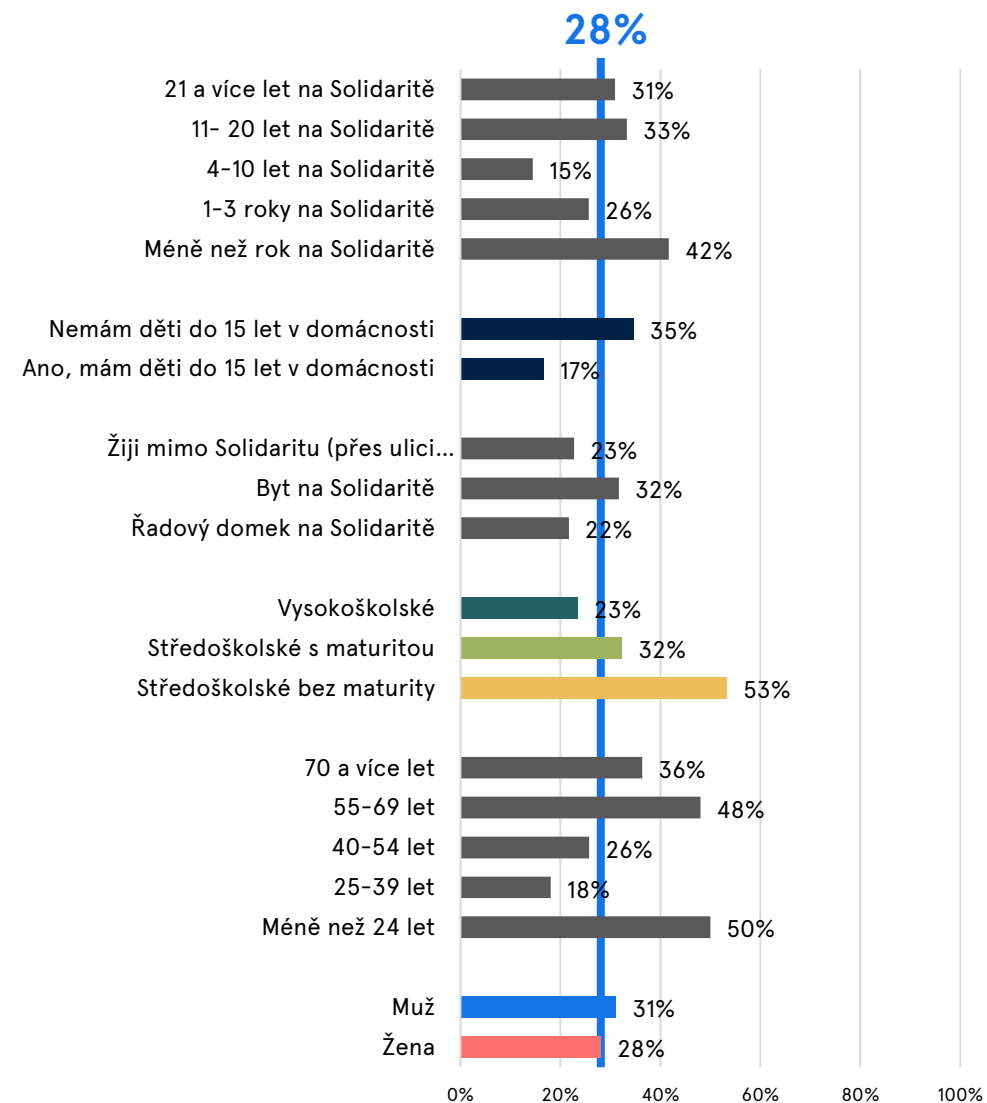
Historickou součástí Parku Na Solidaritě bývala kdysi fontána. Právě vybudování či obnovení vodního prvku je pátým nejoblíbenějším námětem pro architektky. Hlasovalo pro něj celkem 36 % domácností. Podpora je silně nadprůměrná u lidí mladších 24 let, kteří projekt chtějí realizovat ve tři čtvrtinové většině (75 % hlasujících). Méně naopak námět podporují domácnosti žijící na Solidaritě 11-20 let (19 %) a vysokoškoláci (28 %). Projekt nepatrně více podporují ženy.



# KTERÉ NÁMĚTY NA PROMĚNU PARKU SE VÁM NEJVÍCE LÍBÍ

## 6. místo: Redukce nevzhledné/zanedbané zeleně (hustá křoví, jehličnany)

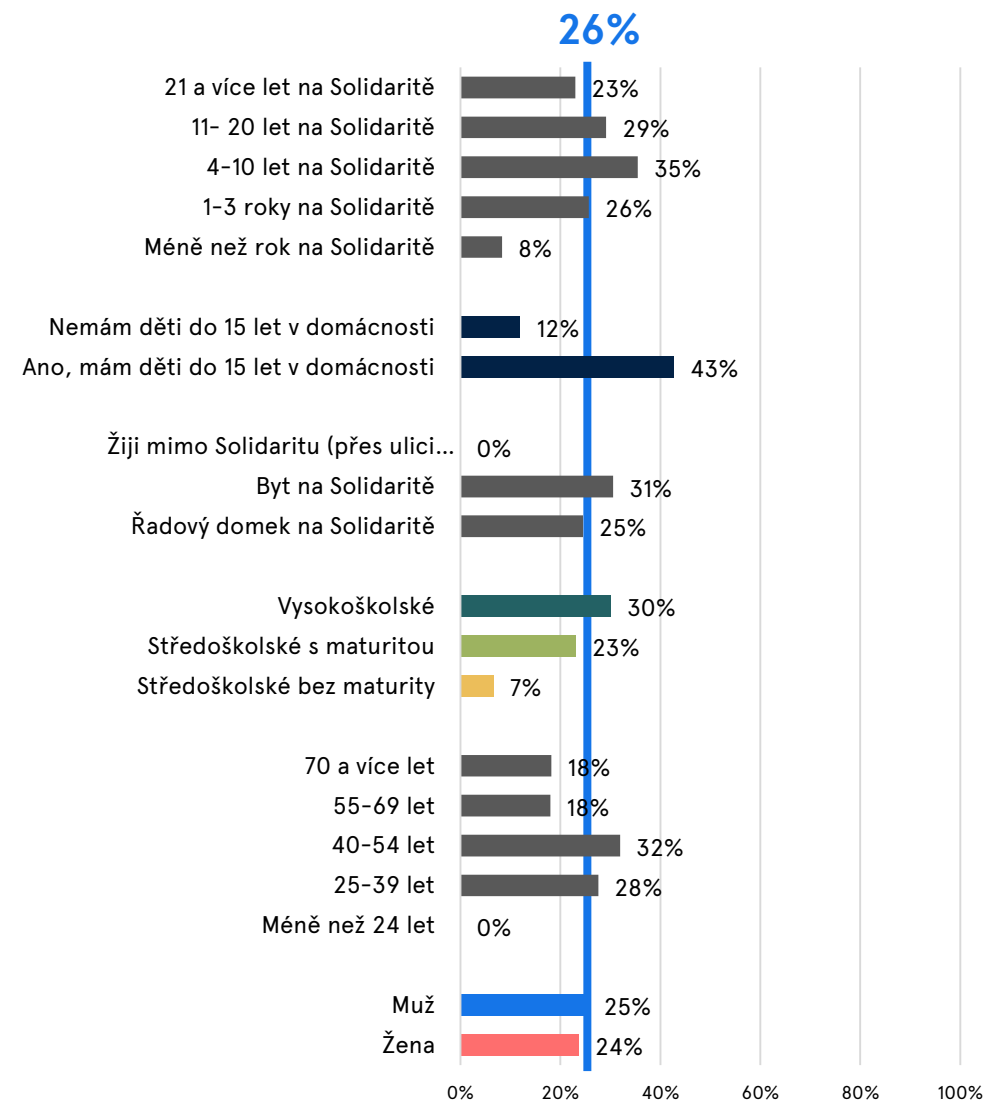
Na šestém místě se v hlasování umístil námět redukce nevzhledné či zanedbané zeleně, pro který hlasovalo celkově 28 % domácností. Většinou se projekt líbí lidem se středoškolským vzděláním bez maturity (53 %), velké sympatie má taktéž u osob ve věku 55–69 let (48 %) a mladších 24 let (50 %). Podprůměrnou podporu projekt získal u osob žijících na Solidaritě 4–10 let (15 %) a domácnostem s dětmi (17 %). Námět nepatrně více podporují muži.



## KTERÉ NÁMĚTY NA PROMĚNU PARKU SE VÁM NEJVÍCE LÍBÍ

### 7. místo: Odlehčení dopravy u parku (přechody, zpomalovací prvky)

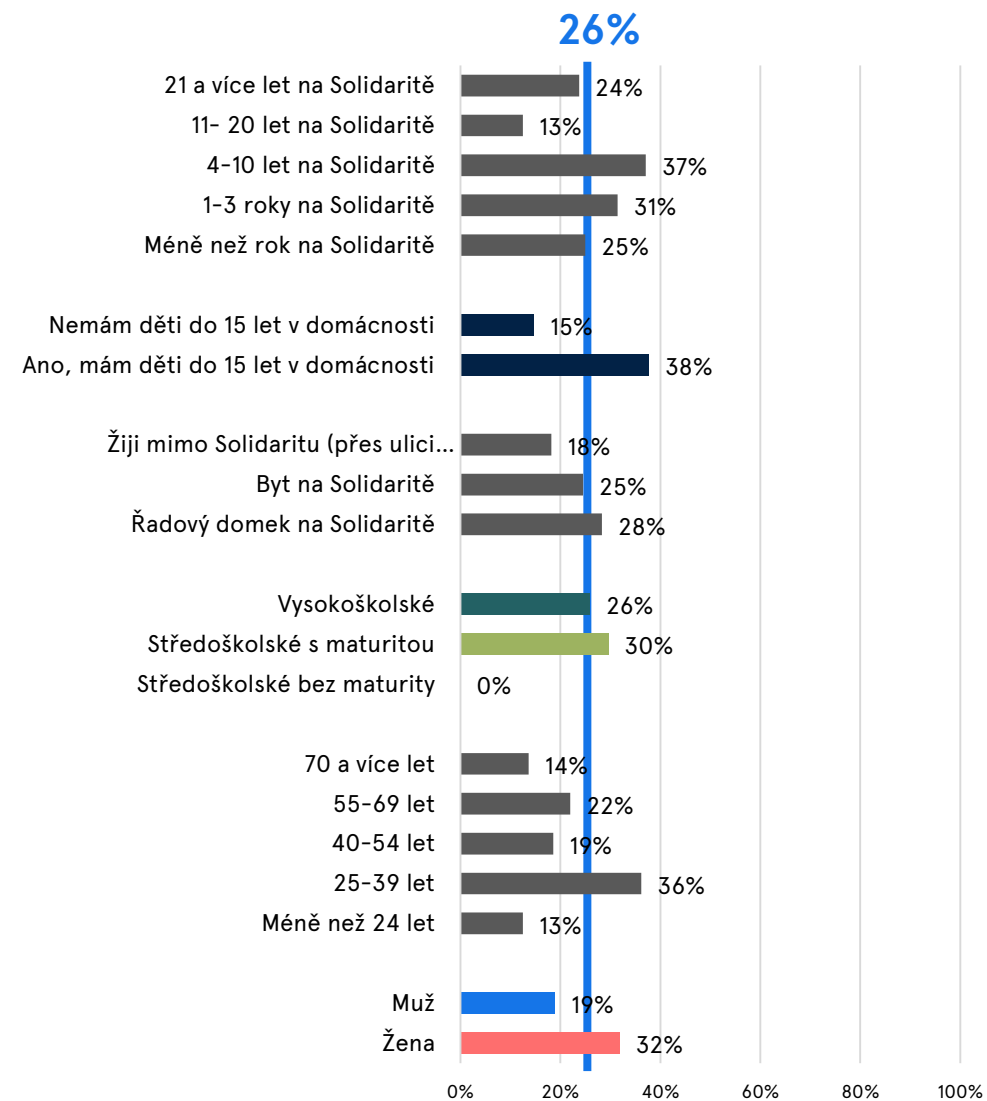
Na sedmém místě v žebříčku nejúspěšnějších námětů se umístil projekt odlehčení dopravy u parku, který získal 26 % hlasů. Nadprůměrně námět podporují domácnosti s dětmi (43 %), naopak žádnou podporu námět nemá u lidí žijících mimo Solidaritu (přes ulici Černokostelecká) a mladších 24 let. Podprůměrně pro projekt hlasovali také středoškoláci bez maturity (7 %). Obliba je takřka srovnatelná u mužů i žen.



## KTERÉ NÁMĚTY NA PROMĚNU PARKU SE VÁM NEJVÍCE LÍBÍ

### 8. místo: Vybudování nového dětského hřiště/herních prvků

Osmým nejoblíbenějším námětem pro architekty je vybudování nového dětského hřiště či herního prvku v Parku Na Solidaritě, který se těší stejné procentuální podpoře jako sedmý projekt (26 %). Znovu platí, že nadprůměrně námět podporují domácnosti s dětmi (38 %) Námět se dále nadprůměrně líbí lidem ve věku 25-39 let (36 %), podprůměrně naopak projekt podporují mladší lidé (13 %) a bezdětné domácnosti (15 %). Zcela bez podpory je námět u obyvatel se středoškolským vzděláním bez maturity. Námět podporují více ženy (32 %).



# KTERÉ NÁMĚTY NA PROMĚNU PARKU SE VÁM NEJVÍCE LÍBÍ

## Výsledková tabulka

	Celkem	Pohlaví		Věk					Vzdělání			Bydliště		Děti		Jak dlouho v lokalitě bydlíte?					
		Žena	Muž	Méně než 24 let	25-39 let	40-54 let	55-69 let	70 a více let	Středoškolské bez maturity	Středoškolské s maturitou	Vysokoškolské	Řadový domek na Solidaritě	Byt na Solidaritě	Žijí mimo Solidaritu (přes ulici Černokostecká)	Ano, mám děti do 15 let v domácnosti	Nemám děti do 15 let v domácnosti	Méně než rok	1-3 roky	4-10 let	11-20 let	21 a více let
1. Zkvalitnění infrastruktury uvnitř parku (oprava stávajících a vybudování nových chodníků)	70%	73%	68%	25%	72%	74%	62%	77%	73%	65%	73%	66%	73%	68%	74%	65%	67%	80%	73%	63%	68%
2. Rekonstrukce laviček a dalšího mobiliáře (vybavení) parku	64%	65%	62%	88%	59%	64%	72%	64%	80%	64%	63%	58%	66%	68%	61%	65%	92%	60%	52%	69%	66%
3. Zachování vzrostlých starých stromů (především jasanu v severní části)	60%	57%	60%	38%	55%	71%	54%	55%	67%	51%	65%	61%	60%	50%	62%	59%	58%	57%	68%	56%	58%
4. Zkvalitnění veřejného osvětlení	42%	41%	43%	50%	50%	36%	38%	32%	60%	42%	40%	46%	38%	50%	38%	45%	75%	54%	29%	44%	41%
5. Vybudování/obnovení vodního prvku/fontány	36%	40%	36%	75%	32%	36%	44%	27%	53%	45%	28%	38%	34%	45%	30%	40%	25%	29%	42%	19%	42%
6. Redukce nevzhledné/zanedbané zeleně (hustá křoví, jehličnany)	28%	28%	31%	50%	18%	26%	48%	36%	53%	32%	23%	22%	32%	23%	17%	35%	42%	26%	15%	33%	31%
7. Odlehčení dopravy u parku (přechody, zpomalovací prvky)	26%	24%	25%	0%	28%	32%	18%	18%	7%	23%	30%	25%	31%	0%	43%	12%	8%	26%	35%	29%	23%
8. Vybudování nového dětského hřiště/herních prvků	26%	32%	19%	13%	36%	19%	22%	14%	0%	30%	26%	28%	25%	18%	38%	15%	25%	31%	37%	13%	24%
9. Zatraktivnění obchodů/služeb v severní části parku	23%	24%	20%	-25%	26%	24%	16%	32%	-13%	29%	22%	19%	24%	32%	22%	23%	0%	23%	21%	33%	21%
10. Zachování dřevěného mola pro kulturní a jiné akce (divadlo, letní kino...)	19%	23%	15%	0%	27%	16%	18%	0%	13%	16%	23%	24%	17%	23%	28%	10%	33%	11%	26%	23%	16%
11. Propojení severní a jižní části parku (zklidnění dopravy mezi oběma částmi)	18%	14%	21%	13%	18%	20%	6%	32%	13%	14%	20%	16%	20%	14%	22%	15%	-17%	34%	23%	10%	19%
12. Lepší propojení parku s obchody/službami v jižní části parku (pěší zóna)	14%	15%	11%	-13%	16%	14%	18%	5%	7%	8%	18%	15%	14%	14%	12%	17%	-8%	23%	21%	13%	12%
13. Zachování a zatraktivnění památníku	0%	-3%	5%	13%	-2%	-2%	-2%	27%	0%	1%	-1%	6%	-4%	5%	-4%	4%	8%	-3%	-5%	6%	1%
14. Vybudování sportovního hřiště pro seniory (cvičební prvky uzpůsobené potřebám seniorů)	0%	-1%	2%	0%	-16%	-2%	32%	23%	0%	5%	-2%	9%	-7%	14%	-11%	11%	-25%	0%	-13%	-8%	11%
15. Využití potenciálu pruhu zeleně mezi silnicí a předzahrádkami	-2%	-6%	5%	13%	-1%	0%	-8%	-9%	7%	-5%	-2%	-11%	4%	0%	-4%	-1%	-8%	3%	0%	6%	-7%
16. Místo pro aktivní sportování pro širokou veřejnost (workoutové hřiště, dráha pro in-line...)	-8%	-7%	-6%	38%	-4%	-6%	-24%	-27%	-27%	0%	-13%	-7%	-11%	5%	-9%	-5%	-17%	-9%	8%	-13%	-14%
17. Více parkovacích míst v severní části parku u hlavní silnice	-24%	-26%	-21%	-63%	-22%	-23%	-20%	-27%	-20%	-19%	-26%	-18%	-27%	-23%	-26%	-20%	-17%	-31%	-29%	-17%	-22%
18. Zachování stávající podoby parku (bez změny)	-24%	-33%	-21%	-50%	-31%	-22%	-6%	-32%	0%	-26%	-25%	-19%	-26%	-41%	-25%	-23%	-33%	-40%	-32%	-17%	-18%
19. Vyčlenění části parku pro psy (venčení, agility)	-30%	-21%	-39%	13%	-31%	-36%	-20%	-32%	-7%	-25%	-35%	-37%	-30%	5%	-36%	-24%	0%	-54%	-32%	-27%	-27%

Silně podprůměrná podpora u dané socioekonomické skupiny

Podprůměrná podpora u dané socioekonomické skupiny

Nadprůměrná podpora u dané socioekonomické skupiny

Silně nadprůměrná podpora u dané socioekonomické skupiny

# KTERÉ NÁMĚTY NA PROMĚNU PARKU SE VÁM NEJVÍCE LÍBÍ

## Výsledková tabulka (pokračování)

	Celkem	Co pro vás Park Na Solidaritě především znamená?						Jak často Park Na Solidaritě aktivně využíváte ?				Jak často parkem pouze procházíte?				V jakých ročních obdobích park aktivně využíváte?					
		Místo, kterým pouze procházím, abych si zkrátil/a cestu	Místo, kam chodím relaxovat a odpočinout si	Místo, kam chodím s dětmi	Místo, kam si chodím zaspportovat	Místo, kam chodím venčit psa	Místo, kde se scházím s přáteli	Denně	Několikrát týdně	Několikrát měsíčně	Méně často	Denně	Několikrát týdně	Několikrát měsíčně	Méně často	Celoročně	Na jaře	V létě	Na podzim	V zimě	Nevyužívám
1. Zkvalitnění infrastruktury uvnitř parku (oprava stávajících a vybudování nových chodníků)	70%	68%	75%	134	81%	61%	73%	60%	70%	75%	69%	73%	65%	72%	72%	68%	79%	75%	85%	100%	68%
2. Rekonstrukce laviček a dalšího mobiliáře (vybavení) parku	64%	63%	70%	60%	59%	45%	63%	53%	65%	71%	59%	58%	67%	61%	76%	61%	74%	73%	69%	100%	64%
3. Zachování vzrostlých starých stromů (především jasanu v severní části)	60%	58%	63%	57%	56%	55%	57%	51%	60%	54%	73%	53%	61%	62%	69%	61%	53%	54%	64%	100%	75%
4. Zkvalitnění veřejného osvětlení	42%	44%	41%	37%	41%	47%	52%	47%	38%	51%	31%	43%	40%	51%	31%	43%	47%	43%	44%	50%	36%
5. Vybudování/obnovení vodního prvku/fontány	36%	32%	38%	26%	37%	27%	41%	26%	36%	37%	39%	27%	41%	41%	38%	34%	36%	34%	33%	50%	46%
6. Redukce nevzhledné/zanedbané zeleně (hustá křoví, jehličnany)	28%	35%	34%	16%	22%	29%	25%	23%	15%	39%	34%	14%	36%	26%	41%	24%	36%	36%	41%	0%	39%
7. Odlehčení dopravy u parku (přechody, zpomalovací prvky)	26%	12%	27%	47%	22%	27%	41%	49%	29%	20%	15%	40%	20%	18%	21%	30%	15%	18%	15%	50%	11%
8. Vybudování nového dětského hřiště/herních prvků	26%	19%	20%	41%	30%	14%	20%	23%	36%	18%	20%	33%	26%	16%	14%	25%	19%	20%	18%	-100%	32%
9. Zatraktivnění obchodů/služeb v severní části parku	23%	26%	20%	20%	22%	16%	20%	16%	22%	23%	29%	21%	26%	16%	31%	25%	17%	14%	18%	0%	21%
10. Zachování dřevěného mola pro kulturní a jiné akce (divadlo, letní kino...)	19%	24%	14%	27%	19%	14%	32%	26%	20%	17%	19%	20%	18%	21%	21%	23%	13%	20%	13%	0%	7%
11. Propojení severní a jižní části parku (zklidnění dopravy mezi oběma částmi)	18%	11%	18%	27%	11%	31%	19%	33%	26%	11%	5%	27%	13%	23%	-3%	20%	19%	18%	13%	0%	4%
12. Lepší propojení parku s obchody/službami v jižní části parku (pěší zóna)	14%	21%	9%	14%	15%	20%	8%	23%	11%	5%	27%	14%	8%	25%	17%	16%	-2%	2%	-3%	50%	21%
13. Zachování a zatraktivnění památníku	0%	5%	3%	-2%	-4%	2%	0%	9%	-1%	-4%	0%	-3%	0%	3%	0%	-3%	9%	7%	10%	0%	4%
14. Vybudování sportovního hřiště pro seniory (cvičební prvky uzpůsobené potřebám seniorů)	0%	0%	0%	-7%	7%	4%	-11%	-14%	3%	0%	7%	-7%	10%	2%	-10%	-2%	8%	5%	5%	-50%	4%
15. Využití potenciálu pruhu zeleně mezi silnicí a předzahrádkami	-2%	8%	-4%	-8%	-19%	-18%	2%	-12%	-8%	7%	0%	-4%	-2%	2%	-3%	-5%	9%	7%	8%	0%	4%
16. Místo pro aktivní sportování pro širokou veřejnost (workoutové hřiště, dráha pro in-line...)	-8%	-7%	-16%	-14%	37%	-10%	-23%	-7%	-5%	-14%	-2%	-4%	-8%	-10%	-17%	-7%	-11%	-11%	-18%	-100%	-11%
17. Více parkovacích míst v severní části parku u hlavní silnice	-24%	-21%	-28%	-31%	-22%	-16%	-21%	-26%	-21%	-24%	-22%	-28%	-14%	-28%	-31%	-26%	-15%	-14%	-8%	-50%	-7%
18. Zachování stávající podoby parku (bez změny)	-24%	-23%	-16%	-25%	-44%	-29%	-26%	-19%	-28%	-23%	-27%	-27%	-21%	-36%	-7%	-23%	-28%	-25%	-31%	0%	-32%
19. Vyčlenění části parku pro psy (venčení, agility)	-30%	-37%	-38%	-33%	-30%	20%	-33%	-33%	-33%	-26%	-27%	-32%	-29%	-23%	-38%	-28%	-40%	-36%	-46%	100%	-39%

Silně podprůměrná podpora u dané socioekonomické skupiny

Podprůměrná podpora u dané socioekonomické skupiny

Nadprůměrná podpora u dané socioekonomické skupiny

Silně nadprůměrná podpora u dané socioekonomické skupiny





# Děkujeme.

Petr Lebeda  
Petr.lebeda@d21.me

Dominik Jandl  
Dominik.Jandl@d21.me

Petr Bouška  
petr.bouska@d21.me

24. listopadu 2017  
[www.d21.me](http://www.d21.me)  
[www.parksolidarita.cz](http://www.parksolidarita.cz)