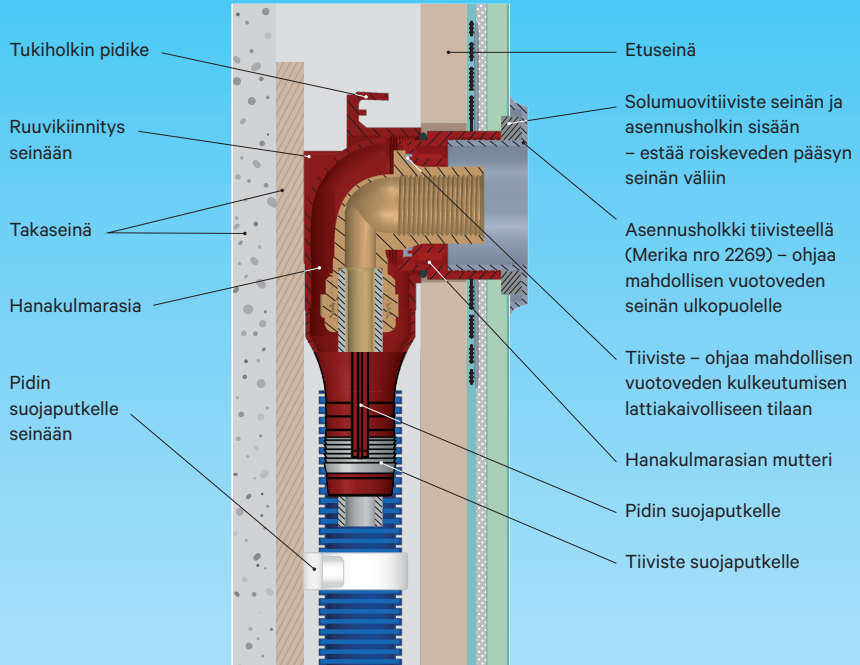


Merikapex® hanakulmarasia

Asennusohje

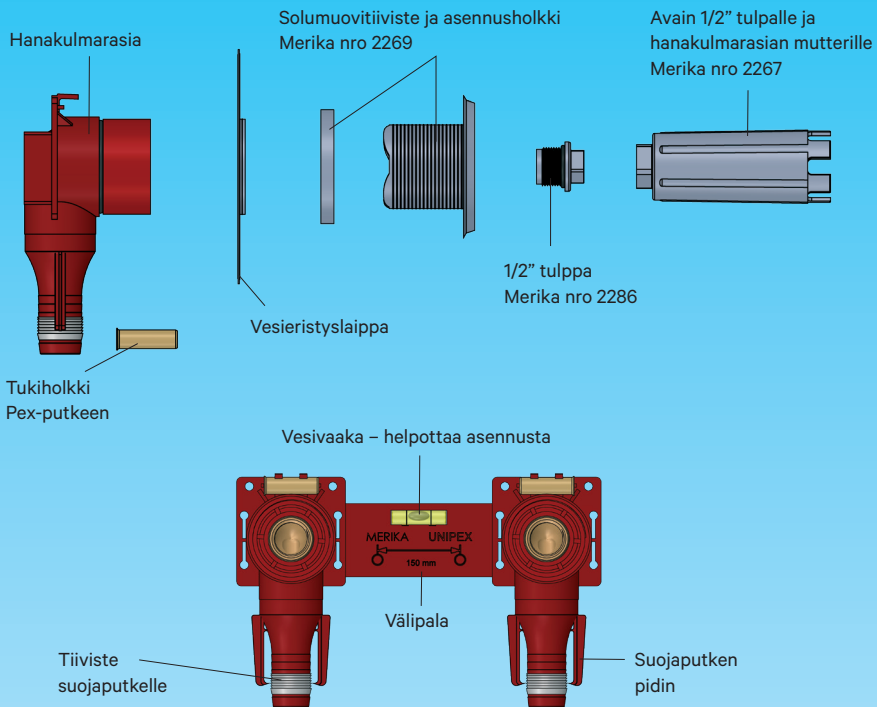
Merika nro 2235, 2238



- Sisäosan asentamisen helpottamiseksi on suositeltavaa käyttää ½" x 70 hanajatkoa.
- Asennettaessa suoja putketa tulee rasian alapään tiivisteosa voidella liukuaineella.
- Putkisto on kannakoitava n. 30 cm etäisyydeltä hanakulmarasiasta.
- Asennuksen jälkeen Pex- putkisto on koeponnistettava.
- Painekokeen jälkeen puristusliittimet on kiristettävä uudelleen.
- Asennuksessa käytetään suoraa liittintä ½" x ¾", esim. Merika nro 1664.

Hanakulmarasian sisäosa on korroosionkestävää messinkiä CR.

Messinkiosa on koeponnistettu sekä tyyppihyväksytty ø15 mm:n Pex-putkelle.



Merikapex® hanakulmarasiat

M-2235 15 mm, 1-os LVI-nro: 2014157

M-2238 15 mm, 2-os LVI-nro: 2014153

Lisätarvikkeet

M-2286 koeponnistustulppa, LVI-nro: 2014193

M-2267 avain, LVI-nro: 2014191

M-2269 holkki, LVI-nro: 2014195

M-2200 taivutuskulma, LVI-nro: 2014628

M-2302 suoja-putken jatko 28 mm tiivisteellä, LVI-nro: 2013638

M-2307 vesieristyslaippa, LVI-nro: 2014156

M-226922 Sisäkannatin hanakulmarasian holkille pyöreä

M-2304 HK-rasian mutterin suoja-putka

Asennuksessa on noudatettava Ympäristöministeriön asetuksia 782/2017 rakennusten kosteusteknisestä toimivuudesta ja 1047/2017 rakennusten vesi- ja viemärlaitteistoista. Liitostyön tekee aina LVI-ammattilainen. Noudatamme Teknisen Kaupan Liiton yleisiä myyntiehtoja.



Meriser Oy

Kauppatie 2, 29900 Merikarvia

p. 0207 189 810

www.merika.fi, merika@meriser.fi



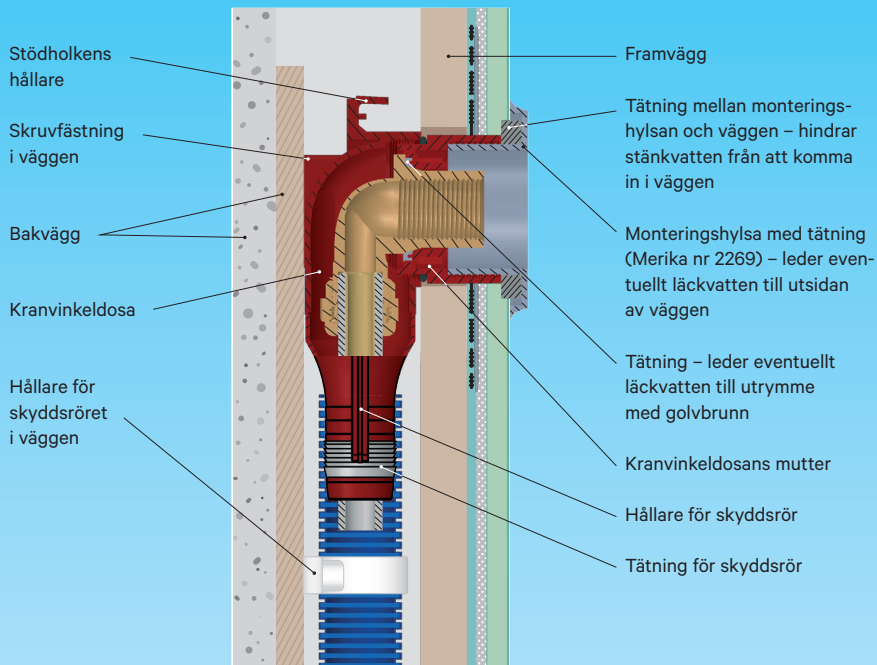
Quality for HVAC
Technology



Merikapex®-kranvinkeldosa

Installationsanvisning

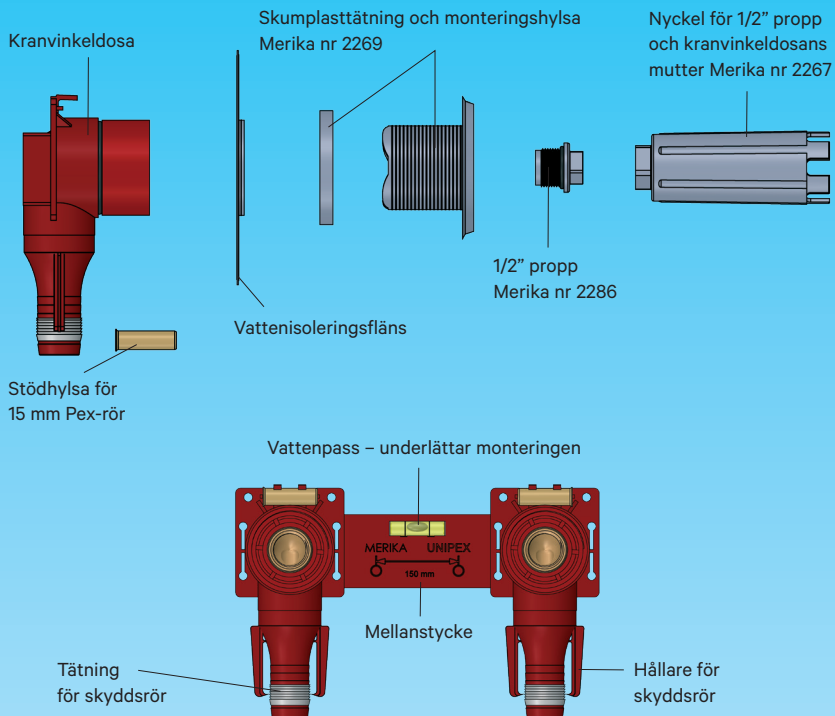
Merika nr 2235, 2238



- För att underlätta monteringen av den inre delen rekommenderas användning av $\frac{1}{2}$ " x 70 kranförlängning.
- Rörledningen måste stödjas upp cirka 30 cm avstånd från kranvinkeldosa.
- Vid montering av skyddsroret skall tätningsdelen vid dosans nedre ände smörjas med smörjmedel.
- Efter monteringen skall Pex- rörledningen tryckprovas.
- Efter tryckprov skall presskopplingarna dras åt igen.
- Vid monteringen används rak koppling $\frac{1}{2}$ " x $\frac{3}{4}$ " t.ex. Merika nr 1664.

Kranvinkeldosans inre del är av korrosionsbeständig mässing CR.

Mässingsdelen har genomgått tryckprov samt är typgodkänd för \varnothing 15mm Pex-rör.



Merikapex® kranvinkeldosor

M-2235 15 mm, 1-delar LVI-nr: 2014157

M-2238 15 mm, dubbel LVI-nr: 2014153

Tillbehör

M-2286 tryckprovning propp, VVS-nr: 2014193

M-2267 nyckel, VVS-nr: 2014191

M-2269 holk, VVS-nr: 2014195

M-2200 böjvinkel, VVS-nr: 2014628

M-2302 förlängning av skyddsror med 28 mm tätning, VVS-nr: 2013638

M-2307 vattenisoleringsfläns, VVS-nr: 2014156

M-226922 inre stöd för holk av kranvinkeldosa, runt

M-2304 skyddspropp för KVD:s mutter

Vid monteringen skall bestämmelserna i Miljöministeriets förordning 782/2017 om byggnaders fukttekniska funktion och 1047/2017 om byggnaders vatten- och avloppinstallationer följas. Anslutningsarbetet utförs alltid av en professionell VVS-installatör. Vi följer Tekniska Handelsförbundets allmänna försäljningsvillkor.



Meriser Oy

Kauppatie 2, 29900 Merikarvia

tel. +358 (0)207 189 810

www.merika.fi, merika@meriser.fi



Quality for HVAC
Technology

