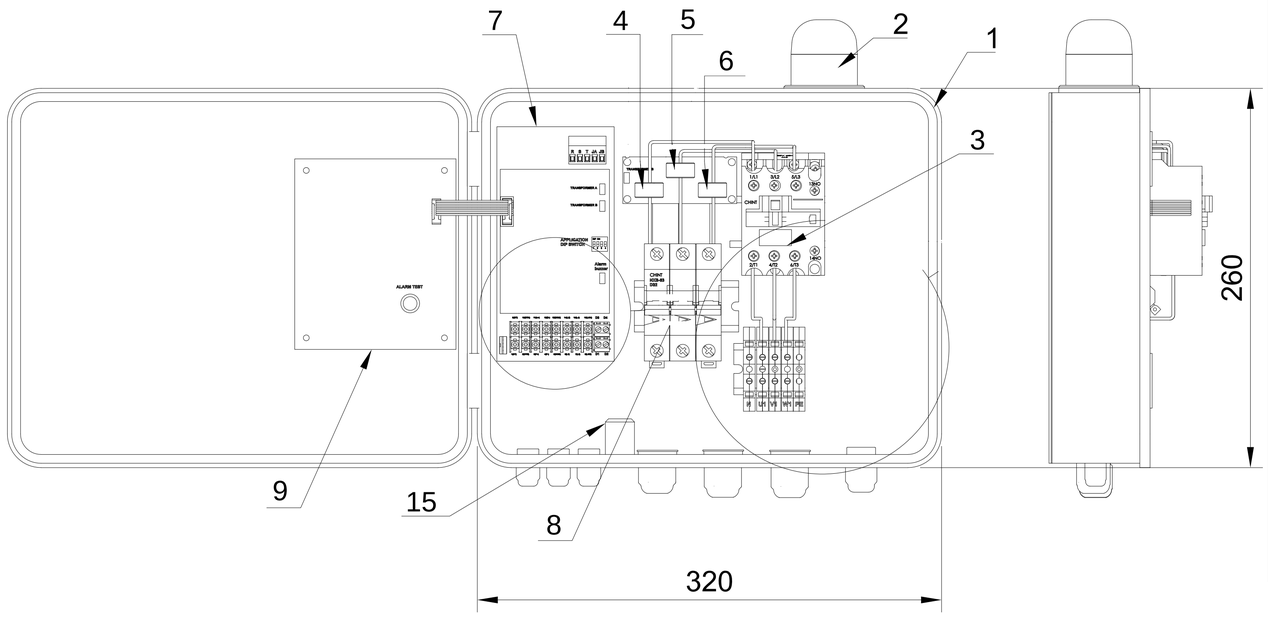

Komponenttiluettelo			
1	Muovikotelo		1
2	Hälytysvalo		1
3	Kontaktori		1
4	Virtamuunnin A		1
5	Virtamuunnin B		1
6	Virtamuunnin C		1
7	Ohjauskortti		1
8	Pääkytkin		1
9	Näyttömoduuli		1
10	Riviliitin	Pumppu	1
11	Riviliitin	PE	1
12	Riviliitin	N	1
13	Ohjausliittimet		1
14	Potentiaalivaapa hälytystieto D1, D2	Summahälytys	1
15	Summeri		1

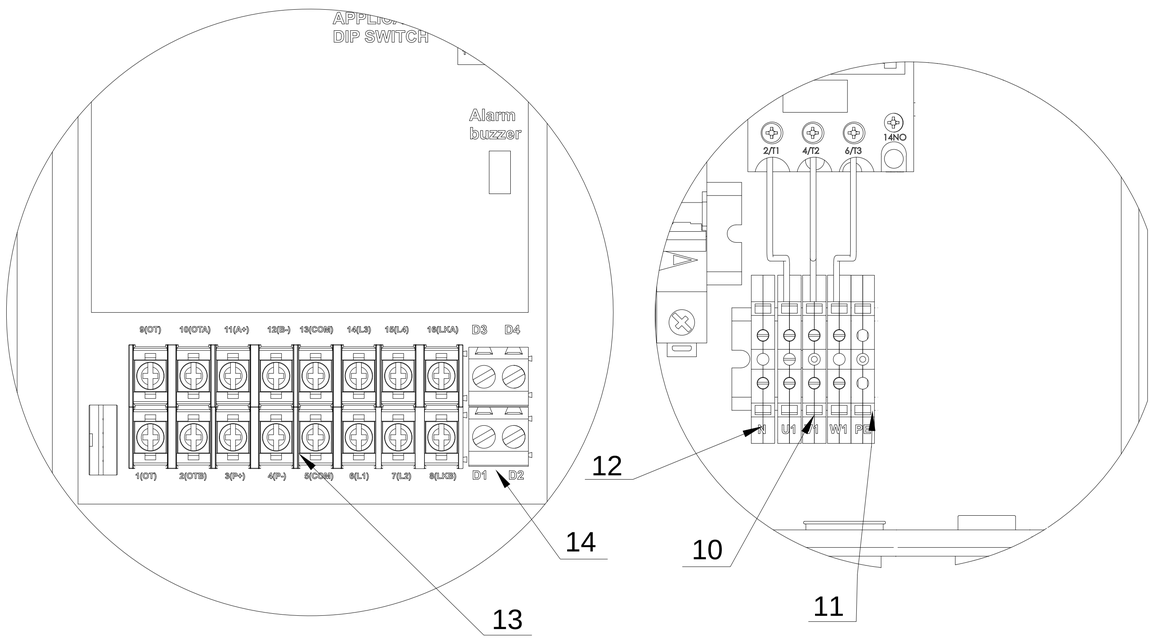

3 phase AC400V 50HZ
0.75-4KW
Max.12A

Osasto	Piirtänyt	Työ numero / nimi
		IQ–31–PLUS wiring diagram
Valmistus / Suunnittelu	Piirustuslaji	3D linkki
PUTKI- JA KAIVOTEHDAS ROTOMON	Lisätietoja	Tuote nro.
Teollisuustie 15 04300 Tuusula Hallitie 26 51200 Kangasniemi p. 015 343 340	IQ 31 Plus Kaaviokuva	Rev. / Päivämäärä / Sivuja

3 phase AC400V 50HZ
0.75-4KW
Max.12A

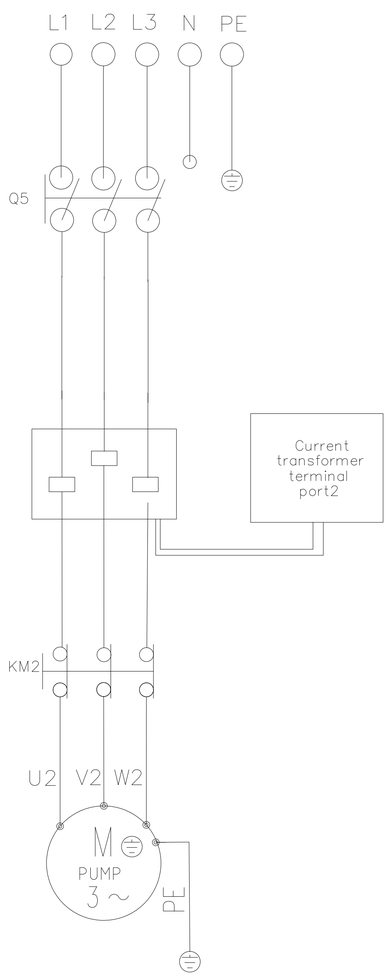

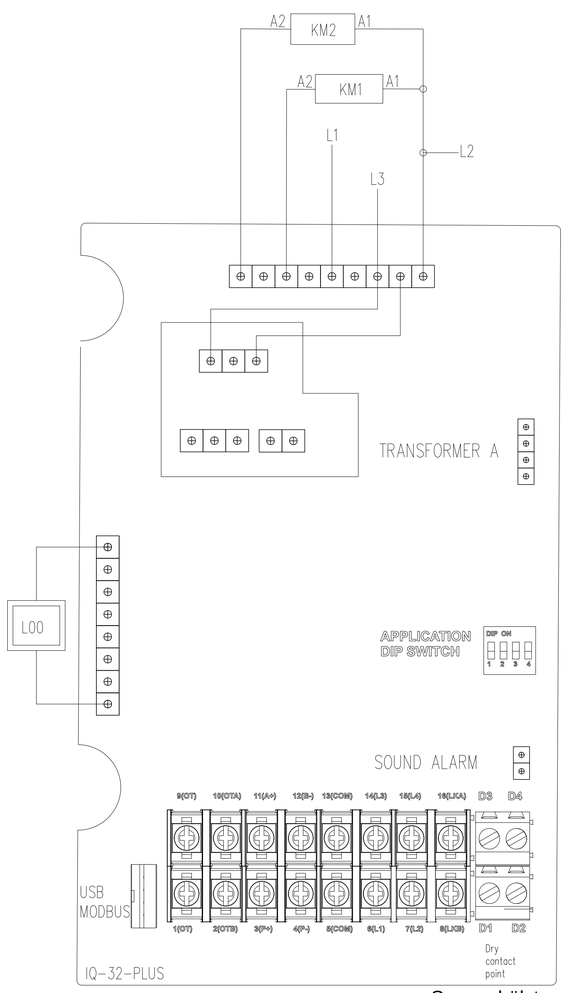

Summahälytys

Osasto	Piirtänyt	Työ numero / nimi
		IQ–31–PLUS wiring diagram
Valmistus / Suunnittelu	Piirustuslaji	3D linkki
PUTKI- JA KAIVOTEHDAS ROTOMON	Lisätietoja	Tuote nro.
Teollisuustie 15 04300 Tuusula Hallitie 26 51200 Kangasniemi p. 015 343 340	IQ 31 Plus Kaaviokuva	Rev. / Päivämäärä / Sivuja