

# TEMA DE REDAÇÃO

1

Aviso

**2º ano**  
ENSINO FUNDAMENTAL  
ANOS INICIAIS




Leitura

Atividades

Produção escrita



Você lê e observa a maioria dos avisos que estão ao seu redor? Leia a tirinha para identificar o aviso presente nela.

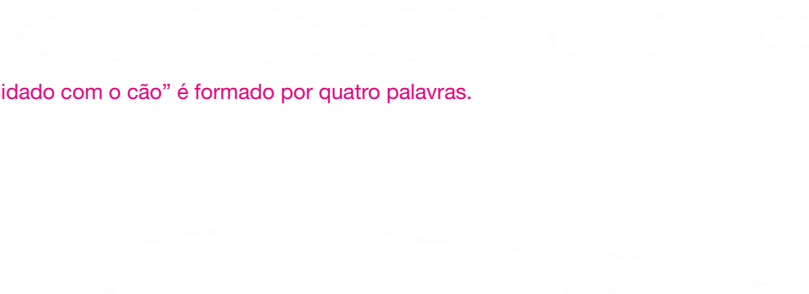




# Atividades



1. Geralmente, a linguagem dos avisos é bem objetiva, sendo utilizadas frases curtas. Copie o aviso do primeiro quadro da tirinha e indique o número de palavras dele.



O aviso "Cuidado com o cão" é formado por quatro palavras.

2. É possível ver que o aviso está colado em um muro. Por que é comum que os avisos sejam colocados em muros, paredes ou placas?

Porque é mais fácil retirar um aviso desses espaços.

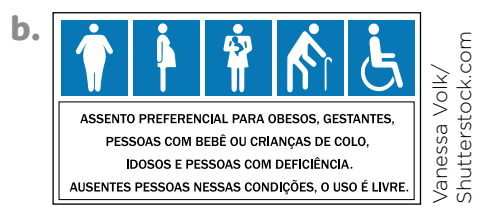
Porque é mais fácil as pessoas enxergarem o aviso nesses espaços.

Porque é mais fácil escrever avisos nesses espaços.

Porque só é permitido ter avisos nesses espaços.



3. Em quais lugares estes avisos poderiam ser colocados? Associe os avisos às imagens dos locais.



4. Leia a explicação sobre o gênero textual que você estudou e, com a ajuda do professor, preencha as lacunas.

curta informar imagens

O **aviso** é um texto produzido para determinada situação às pessoas. Geralmente, os avisos são feitos para muitas pessoas lerem. A mensagem é e simples. Em alguns avisos, também é possível usar cores e para facilitar a compreensão da mensagem.



# Produção escrita

Chegou a sua vez de produzir um **aviso**. Para chegar ao fim do tabuleiro e finalizar a sua produção escrita, passe por todas as casas e coloque em prática as dicas!

Parabéns! Você finalizou seu rascunho! Agora passe seu texto a limpo na folha de produção textual e entregue-a ao professor.

Observe os avisos fixados perto de onde você mora e imagine o que falta ser comunicado às pessoas. Após escolher o que você informará, siga para a próxima casa.

Para avançar uma casa, verifique se todos os itens necessários para a sua produção textual foram realizados.

O espaço onde o aviso será fixado é muito importante. Após escolher um local adequado, avance uma casa.

O texto do aviso pode ser negativo ou afirmativo. Se você já fez essa escolha, passe para a próxima casa.

A mensagem dos avisos precisa ser curta e objetiva. Ao finalizar o seu texto, ande uma casa.

Para avançar mais uma casa, confira se a mensagem está de acordo com o objetivo do aviso.

Revise o aviso para verificar se há erros ortográficos. Se o texto estiver correto, avance uma casa.

Em alguns avisos, é necessário incluir imagens e cores para que sejam mais bem entendidos. Se for o caso do seu texto, utilize esses elementos e ande uma casa.