

MALÍ PAPOUŠCI



Mezi malé papoušky, které si lidé nejčastěji pořizují jako mazlíčky, radíme andulky, korely a agapornise. Chceš se dozvědět víc? Pak čti dál, protože toho pro tebe máme spoustu!

ANDULKY

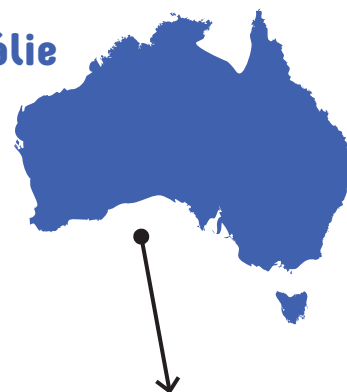
CO BYCH MĚL/A VĚDĚT O ANDULKÁCH?

Původně žluto-zelená peříčka andulky vlnkované dnes střídá velké množství barev. Andulky patří mezi nejmenší a nejoblíbenější papoušky nejen u nás, ale po celém světě. Pochází z Austrálie, kde žijí ve velkých hejnech – rodinách. Andulky jsou společenské a potřebují buď opravdu hodně času a pozornosti člověka, nebo svůj vlastní druh. Jsou také velmi zvědavé a učenlivé.

MŮŽU SI POŘÍDIT ANDULKU?

Nejdřív je potřeba zjistit, jestli s tím souhlasí celá rodina. Andulka je totiž „upovídaná“ a její neustálé štěbetání může někomu vadit. Zavírat ji samotnou do jiné místnosti rozhodně není dobré řešení! A pokud nemáš dostatek času, který bys andulce věnoval (což znamená několik hodin denně), je důležité, aby nebyla sama. Proto je nejlepší pořídít andulky rovnou dvě. Mohou se dožít 10-14 let a pokud budeš mít trpělivost, můžeš je naučit i několik jednoduchých slov.

Austrálie



KORELY

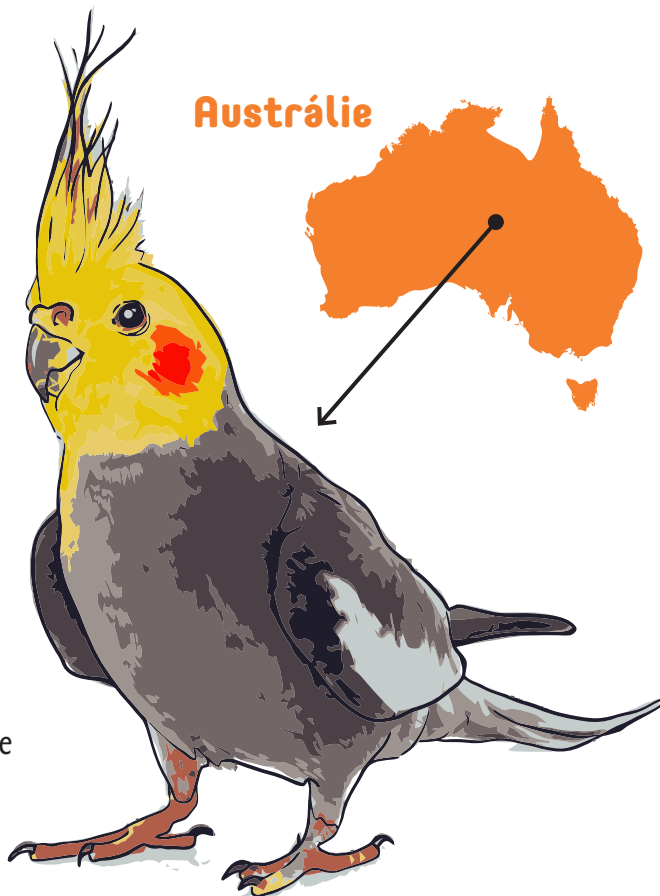
CO BYCH MĚL/A VĚDĚT O KORELÁCH?

Korely pochází stejně jako andulka vlnkovaná z Austrálie. Rozeznáš je ale velmi snadno – korela má totiž na hlavičce malou chocholku. Tihle malí papoušci žijí v početných hejnech (velkých skupinách) a dorozumívají se ostrým hvízdáním. Je potřeba vědět, že umí být opravdu velmi hlasití. Korely jsou skvělí letci, kteří se rychle učí novým kouskům. Ale pozor! Malí papoušci jsou velmi křehcí! Nejsou to hračky z plastu, proto se k nim chovej něžně. Oni ti to oplatí 😊

MŮŽU SI POŘÍDIT KORELU?

Stejně jako u andulky, i u korely je potřeba nejdřív zjistit, jestli nebude ostatním členům rodiny vadit hlasité hvízdání. Papoušci nejsou tichá zvířata, s tím je potřeba počítat. Také je důležité vědět, jestli budeš mít na korelu hodně času, který vyžaduje. Pokud ne, je potřeba pořídit korely rovnou dvě. O samotě jsou totiž nešťastné a rozhodně nestačí, když si s ní budeš občas hrát. Korely se dožívají dvaceti a více let, takže nejsou jen mazlíčkem na chvíli. Ale pokud se jim budeš opravdu věnovat, mohou se naučit různé triky a být ti skvělými společníky.

Austrálie



AGAPORNISOVÉ

CO BYCH MĚL/A VĚDĚT O AGAPORNISECH?

Pochází z Afriky a je jich celkem devět druhů. V domácnostech po celém Česku můžeme narazit na osm z nich. Pokud byste si chtěli vybrat toho nejméně hlučného, chovatelé by ti doporučili agapornise hnědohlavého. Tito „ptáčci lásky“ (v angličtině lovebirds) potřebují pozornost, péči a kontakt – buď od svého majitele nebo od jiného papouška. Jsou velmi aktivní a vynalézaví, ale nečekej, že se naučí mluvit. Tedy přesněji, že se naučí mluvit, jako mluvíme my. Všechna zvířata samozřejmě mluví, ale svou vlastní řečí a je jen na nás, jestli jim budeme chtít porozumět.

MŮŽU SI POŘÍDIT AGAPORNISE?

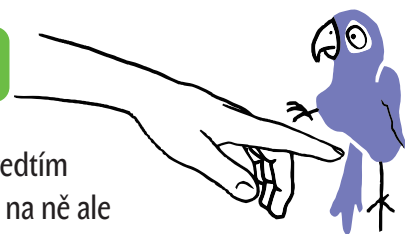
Máš dostatek času, trpělivosti a nemyslíš si, že je zvíře jen další hračka, která tě bude bavit pouhou chvílí? Pak můžeš s rodiči přemýšlet o tom, že by se vaše rodina rozrostla třeba o agapornise. Nejlepší by však bylo, kdybys přemýšlel/a o pořízení rovnou dvou papoušků. Jednoho si můžeš pořídit jen v případě, že jsi velmi často doma a budeš se mu věnovat – nezapomeň, že agapornis se dožívá i dvanácti let. Budeš se o něj chtít tak dlouho starat? Pamatuj, že i půl dne o samotě je pro tyto papoušky špatné – jsou smutní, nespokojení, nudí se, a to jim může způsobit zdravotní problémy.

Afrika



CO MÁM DĚLAT, KDYŽ SI PŘINESU PAPOUŠKA DOMŮ?


Dát mu čas. Papoušci se musí nejdřív zorientovat a poznat nové prostředí, kde nikdy předtím nebyli. Nechtěj je hned chytat do ruky, mazlit se s nimi nebo je učit nové kousky. Můžeš na ně ale postupně začít mluvit (nekřič a neráemus), každý den si s nimi při čištění klece povídat a dbát na to, aby měli stále dostatek krmení a čerstvou vodu. To může pomoci i tomu, že když pak papouška vypustíš z klece ven, vrátí se do ní, protože ví, že v ní najde potravu. Pokud se mu do klece chtít nebude, rozhodně za ním neběhej a nesnaž se ho máváním rukou chytit. Pamatuj, že v prvních týdnech se mezi tebou a papouškem vytváří přátelství, které je ale velmi křehké. Na jeho upevnění nestačí jen pár minut denně. A to platí u andulek, korel i agapornisů.



JAK MÁ VYPADAT KLEC?

Ne všechno, co se prodává v obchodech s potřebami pro zvířata, je pro ně vhodné. Proto si vždy nejdřív zjisti, co tvé zvíře potřebuje a až potom můžete s rodiči koupit správné doplňky a vybavení. To platí i u papoušků. Například - v obchodech se většinou prodávají klece nebo hračky s rovnými bidýlky. Ta ale mohou papouškům způsobovat problémy s klouby a drápků. Co s tím? Rovná bidýlka můžeš nahradit různě tvarovanými větvemi. A když dáš papouškovi do klece jednu zvlášť silnou větev, poslouží mu k obrušování drápků.

Bidýlka jsou ale jen jednou částí celého vybavení klece. Mezi další (a obzvlášť důležité) patří napáječka na vodu, misky na krmivo, podestýlka nebo papír na dno (kvůli trusu), sépiová kost nebo minerální kámen na obrušování zobáku a samozřejmě nějaké ty hračky (zrcátka, zvonečky, a podobně). Zapomenout bys neměl/a ani na to, že se papoušci rádi koupou. K tomu jim můžeš pořídit závěsnou koupelnu. Klec s papouškem by také neměla být v pokojích, kde spíš ty nebo tvoji rodiče. Při čištění peří se totiž uvolňuje velké množství jemného prachu, který může způsobovat alergie.



JAK MÁM PAPOUŠKA KRMIT?

V obchodech můžeš koupit speciální směsi pro jednotlivé druhy, ale ne všechny mají ideální složení. Pozor na velké množství ořechů a olejnatých semínek, ty můžeš v malé míře používat jako pamlsky. Dobrým doplňkem je také čerstvé ovoce a zelenina. Pokud si nejsi jistý, co je pro tvého papouška vhodné, můžeš se poradit s chovatelem, od kterého sis ptáčka pořídil.

Pokud papoušky nekrmiš správně, může se u nich objevit celá řada problémů. Nejen špatná výživa ale může tyhle pestrobarevné mazlíčky potrápít. Můžeš se setkat například s parazity, přerostlým zobákem nebo vytrháváním peří. Pro všechny tyto případy je důležité vědět, kde je nejbližší veterinář specializovaný na ptactvo a co nejdříve ho i s pacientem navštívit. Nečekej, že se problém vyřeší sám, protože nevyřeší. A nezapomeň, že jedinou správnou radu ti dá pouze odborník, ne neznámí lidé na internetu.



UMĚLÉ DOKRMOVÁNÍ

metoda, kterou si někteří chtějí zajistit, že bude papoušek mazlivý a přítulný. V praxi to vypadá tak, že se rodičům odeberou ptáčata a ručně se dokrmují, aby si rychleji a lépe zvykla na člověka. Bohužel se nedá říct, že je to správné. Uměle dokrmovaní papoušci si pak totiž mohou myslet, že jsou více lidé než ptáci, od člověka si více vynucují pozornost a když se jim jí nedostává, jsou nešťastní.

KVÍZ

PAPOUŠCI NEMAJÍ RÁDI:

- a) Fialovou barvu
- b) Průvan
- c) Vánoce



ODPOVĚĎ:

Světlo a čerstvý vzduch – bez toho se papoušci neobejdou. Proto je potřeba jejich klec umístit na vhodné místo. Dávej ale dobrý pozor, aby nebyli v průvanu, to papouškům opravdu nesvědčí.

PAPOUŠCI UMÍ:

- a) Vyvolávat duchy
- b) Háčkovat
- c) Udělat nepořádek

ODPOVĚĎ:

Pokud si chceš pořídit papoušky, tak musíš počítat s tím, že po nich budeš uklízet. Nejen v kleci, ale i kolem ní. Tihle ptáčci totiž umí být hezky nepořádní. Táhle zrníčko, támhle druhé a než se naděješ, je kolem klece pěkná spoušť.



POKUD CHCEŠ MÍT PAPOUŠKY, NESMÍTE MÍT V KUCHYNI:

- a) Teflonové nádobí
- b) Lednici
- c) Bílou mouku

ODPOVĚĎ:

Je pravděpodobné, že u vás v kuchyni najdete třeba teflonovou pánev. Proč je pro papoušky nebezpečná? Protože po zahřátí se z teflonu, kterým je povrch pánvičky potažený, začne uvolňovat plyn a ten je pro papoušky velmi jedovatý – může jim ublížit, i když jsou zrovna v jiné místnosti. Bohužel otrava je takřka neléčitelná, většinou na ni totiž majitelé přijdou příliš pozdě.

CO JSEM SE NAUČIL/A:

