


ZAKRSLÝ KRÁLÍK




KDE SE VZAL ZAKRSLÝ KRÁLÍK?

Na začátku byl divoký králík, který se na území České republiky dostal mezi 13. a 14. stoletím. O králíkovi divokém si řekneme víc v pracovních listech věnovaných králíkovi domácímu. Nás teď totiž hlavně zajímá, jak vůbec vznikl takový zakrslý králík? Odpověď musíme hledat v Anglii před zhruba 200 lety, kde chovatelé vyšlechtili albíny – králíky s bílou srstí a červenýma očima. Mnohem blíže se ale dnešnímu zakrslému králíkovi podobal ten, kterého z albína vyšlechtili chovatelé o pár let později v Německu. A pak už to šlo takřka samo.


JACÍ JSOU ZAKRSLÍ KRÁLÍCI?



NĚKDO TU MLUVIL
ONOČNÍ PÁRTY?



To je velmi dobrá otázka, protože králíci coby mazlíčci jsou zvířata, o kterých koluje celá řada mýtů. Například nejsou vhodné jako mazlíčci pro malé děti, protože nemají rádi hluk a rychlé pohyby. Také jim nestačí malá klec, ve které stráví svůj život. Naopak potřebují denně několik hodin pohybu. Přes noc by neměli být v pokoji, kde spíš ty nebo rodiče, protože jsou aktivní i po setmění a mohli by vás budit. Zakrslí králíci mají také rádi svůj klid a když ho nemají, mohou trpět stresem, který jim způsobí zdravotní problémy. Pamatuj, že zakrslý králík není plyšák, se kterým se pomazlíš kdykoliv, kdy budeš chtít. Pokud se chce králíček mazlit, přijde za tebou sám. Čím více tvému zvířátku umožníš chovat se tak, jak je pro něj přirozené, tím lepší budete mít vztah.



MŮŽU SI POŘÍDIT ZAKRSLÉHO KRÁLÍKA?

To záleží na tom, jestli jsi ochotný/á se o něj správně starat po celý jeho život, což může být i více než deset let. A co že znamená správně se starat? Například to, že mu pořídíš dostatečně prostornou (alespoň 120 cm dlouhou) a dobře vybavenou klec, ve které může být přes noc. Nesmí tam chybět domeček, kam se může schovat, záchod, seno a napáječka na vodu. Přes den králík ale potřebuje, abys ho pustil/a z klece ven a on se mohl pořádně proběhnout. To znamená, že musíš zajistit, aby místo, kde králík bude běhat, bylo bezpečné. Počítej s tím, že králíci dokážou rozkousat všechno od elektrických kabelů přes nábytek až po kytky, které jsou pro ně jedovaté. Je proto na tobě, abys mu zajistil/a bezpečí.


ODKUD SE ZAKRSLÍ KRÁLÍCI BEROU?




Pokud si chceš pořídit zakrslého králíka, uděláš nejlépe, když si najdeš registrovaného chovatele. Pokud je dobrý, bude se zajímat o to, proč králíčka chceš, jaké máš zkušenosti, co o něm víš, jak bude zvířátko žít a krom užitečných rad dostaneš k tvému novému mazlíčkovi průkaz původu (zkráceně PP) opatřený razítkem klubu nebo chovatele. Při hledání zakrslých králíčků na internetu ale můžeš narazit i na množitele, který se o stav zvířat nestará, protože ho zajímají jen peníze. Králík může být nemocný, bojácný nebo agresivní, a to jak kvůli špatné péči, tak kvůli tomu, že byla mláďata od matky odebrána moc brzy. Správně by měli být s maminkou až do osmi týdnů. Zakrslí králíci se také objevují v azylech, kde se starají o zachráněná zvířata. Z takových azylů můžeš králíčka adoptovat. I tady ale budou chtít vědět, jak se králíkovi bude dařit.

CO BYCH MĚL/A VĚDĚT?

Než si pořídíš jakéhokoliv mazlíčka, měl/a bys vědět, co potřebuje a co mu může ublížit. To se týká nejen vybavení domácnosti nebo klece, ale také krmení. Pro zakrslé králíky je nejdůležitější seno – ale ne nasekané najemno. Králík potřebuje dlouhá tuhá stébla, která mu obrušují zuby. Seno navíc obsahuje hodně vlákniny, která pomáhá králíkovi při trávení. To je velice důležité vědět. Králík totiž potřebuje takřka neustále něco trávit, jinak může dojít k zástavě střev, a to je vážný zdravotní problém. Zástavu střev může způsobit nejen nevhodná potrava, ale také nedostatek té správné, anebo stres. Nezapomeň, že před pořízením mazlíka je důležité najít veterináře ve tvém okolí, který se na králíky specializuje a zjistit si informace o tom, jaká očkování a kdy králíček potřebuje.



Chceš tvému králíkovi přilepšit? Pak nic nepokazíš větvičkami ovocných stromů, lísky, lípy nebo vrby a bylinkami, jako je bazalka, máta nebo kopřiva. Pokud chceš mazlíčkovi zpestřit jídelníček trávou, dej mu jen tu, která je čerstvě natrhaná (nesmí se zapařit!). Králíkům také chutnají květy růží nebo třeba sedmikráska. Bylinky a květy si můžeš během jara a léta nasušit do zásoby, což tvůj králík velmi ocení. Pokud mu dopřeješ dostatek vhodného sena a větvičky i bylinky, pak je zbytečné cpát ho granulami. Ty můžeš používat jako doplněk jednou za čas. Na internetu také najdeš recepty na různé pamlsky, které můžeš tvému mazlíčkovi upéct. Pokud si nejsi jistý, jak se správně o zakrslého králíka starat, porad' se s odborníkem.





MÝTUS

literární útvar, ale také to, co lidé mohou o různých věcech tvrdit už léta, i když to není pravda. Takovým ukázkovým mýtem je „kočka má devět životů“, ale také „králíci potřebují chleba“.

Ani jedno není pravda. Kočka má jen jeden život (jako ty nebo já) a králíci chleba rozhodně nepotřebují, naopak – není pro ně vhodný.



STRES

stres je stav, který mohou zažívat lidé, zvířata i rostliny. Tebe může například stresovat, že máš hodně povinností, se kterými ti nikdo nepomůže, že ses zapomněl/a naučit slovíčka nebo si udělat úkol. Zvířata stresuje, když nemohou dělat to, co je pro ně přirozené a jsou vystavená tomu, čeho se bojí nebo je jim nepříjemné.

V případě králíků je to právě hluk a nešetrné zacházení (jako třeba zvedání do vzduchu), když si ho lidé spletou s plyškem. Když je takového stresu hodně, může způsobit nemoci.


BLUDIŠTĚ

Pomoz králíčkovi najít cestu do domečku!



OBLÍBENÉ PLEMENO ZAKRSLÝCH KRÁLÍKŮ SE JMENUJE:

- a) Berani
- b) Krocani
- c) Klokani



ODPOVĚĎ:

Jedním z nejoblíbenějších plemen zakrslých králíků jsou berani. Poznáš je podle toho, že jim uši visí dolů. Dalším plemenem je například angorský králik nebo zakrslý rex. Před tím, než si králíka pořídíš, by sis měl rozmyslet, jaké plemeno chceš a podle toho si vybrat chovatelskou stanicí.



KRÁLÍKOVI UDĚLÁŠ RADOST:

- a) Čokoládou
- b) Mrkvovým dortem
- c) Pampeliškou

ODPOVĚĎ:

Jak už víš z pracovních listů o psech a kočkách, některé potraviny jsou pro zvířata jedovaté a mohou jim způsobit vážné problémy. Proto jim nikdy nedávej sladkosti, čokoládu nebo kousek dortu od narozenin. Naopak takovou pampeliškou nebo třeba lístky jitrocelu svého králíka určitě potěšíš.

SPORT, KTERÉMU SE S KRÁLÍKEM MŮŽEŠ VĚNOVAT, SE JMENUJE:

- a) Králičí leh
- b) Králičí kotoul
- c) Králičí hop


ODPOVĚĎ:

Rovinná dráha, kde běží králik co nejrychleji, parkurová dráha, kde králik zdolává různé překážky nebo skok vysoký a daleký – to jsou všechno disciplíny králičího hopu, ve kterém mohou zakrslí králíci soutěžit. Ale pozor, ne každý králik je pro to vhodný. Je proto důležité nejdřív zjistit, jestli se to tvému mazlíkovi bude líbit.



MÍSTO KLECE MŮŽEŠ DOMA KRÁLÍKOVI POSTAVIT:

- a) Sochu
- b) Rozhlednu
- c) Výběh



ODPOVĚĎ:

Stále častěji králíci v bytech či domech nepřespávají v klecích, ale ve výbězích, které lze různě vybavit a kde mají větší prostor. Díky tomu můžeš králíky i lépe zabavit – například když jim do výběhu (ohrádky) umístíš proutěný košík, do kterého nastrkáš bylinky. Takový výběh můžeš udělat i na zahradě – tam by měl mít králik přístup jen ve dne a za tvé přítomnosti.

KRÁLÍKA NEJLÉPE NAUČÍŠ NA ZÁCHOD TAK, ŽE:

- a) Budeš mu vyprávět záchodové pohádky
- b) Nakreslíš mu mapu, aby na záchod trefil
- c) Vybereš mu vhodnou podestýlku

ODPOVĚĎ:

Pokud chceš mít čistotného králíka, který nebude nechávat bobky po celé kleci a po celém bytě, dej mu na dno klece či do výběhu protiskluzovou podložku a do záchodu (např. kočičí záchod se sníženým vstupem) mu dej peletky. Ideální jsou takové, které neobsahují lepidla ani jinou chemii – pro případ, že by králik trochu snědl.

CO JSEM SE NAUČIL/A:

