

Uwaga!

Przed przystąpieniem do jakichkolwiek czynności zapoznaj się z poniższą treścią.

Ostrzeżenie!

Przed przystąpieniem do montażu/instalacji i użytkowania należy zapoznać się z **instrukcjami obsługi, instrukcjami bezpieczeństwa i wszelkimi dołączonymi wskazaniem producenta**.

Przed rozpakowaniem i użytkowaniem należy sprawdzić czy urządzenie/mebel nie nosi wad zagrażających zdrowiu, życiu i mieniu.

W zestawie nie znajdują się żadne śruby mocujące ani kołki, ponieważ różne rodzaje ścian wymagają różnych typów śrub lub kołków. Należy użyć odpowiednich śrub i kołków do Twoich ścian. W przypadku wątpliwości, jakich śrub kołków użyć skontaktuj się ze specjalistą lub z najbliższym wyspecjalizowanym sklepem.

Brak jakiegokolwiek elementu osprzętu lub części urządzenia/mebla zgodnych z instrukcją może być przyczyną porażenia prądem lub innych uszkodzeń ciała.

Informacje dotyczące bezpieczeństwa

Przed przystąpieniem do montażu i użytkowania należy zapoznać się z instrukcjami bezpieczeństwa i wszelkimi dołączonymi instrukcjami. Należy przechowywać w miejscu łatwo dostępnym w celu skorzystania w przyszłości.

Ostrzeżenia dotyczące bezpieczeństwa znajdujące się w niniejszej instrukcji, pozostałych dołączonych instrukcji oraz instrukcji i oznaczeń na samym urządzeniu/meblu należy zawsze przestrzegać. Producent urządzenia/ mebla nie ponosi odpowiedzialności za jakiegokolwiek szkody wynikłe z nieprzestrzegania niniejszej instrukcji bezpieczeństwa i pozostałych instrukcji, nieprawidłowego użytkowania urządzenia/ mebla, lub niewłaściwego montażu i ustawienia elementów elektronicznych czy oprogramowania.

Dzieci w wieku 0-4 lat nie powinny przebywać w pobliżu urządzenia/mebla. Dzieci w wieku 4-10 lat nie powinny przebywać w pobliżu urządzenia/mebla bez stałego nadzoru opiekuna. Dzieci w wieku od 10 lat i starsze osoby o ograniczonej sprawności fizycznej umysłowej lub sensorycznej oraz osoby bez odpowiedniej wiedzy i doświadczenia, mogą korzystać z urządzenia /mebla wyłącznie pod nadzorem lub po otrzymaniu instrukcji dotyczących bezpiecznego użytkowania urządzenia/mebla i pod warunkiem, że rozumieją zagrożenia związane z obsługą i użytkowaniem. Nie pozwalać, aby dzieci używały urządzenia/mebel do zabawy. Dzieci nie mogą czyścić ani konserwować urządzenia/mebla. Dzieci nie mogą mieć dostępu do przestrzeni w których znajdują się elementy elektryczne.

Bezpieczne użytkowanie frontów szklanych, zwanych dalej elementami szklanymi, jest kluczowe dla uniknięcia uszkodzeń i zapewnienia trwałości produktu. Należy zachować szczególną ostrożność podczas ich użytkowania. Nie należy gwałtownie zamykać elementów szklanych ani wywierać nadmiernego nacisku na ich okucia, nie odchyłaj elementów szklanych poza ich naturalny zakres ruchu. Takie działania mogą doprowadzić do trwałego uszkodzenia elementu szklanego, a także spowodować obrażenia ciała lub uszkodzenie mienia.

Dozwolone zastosowanie

To urządzenie/mebel jest przeznaczone do użytku w gospodarstwach domowych. Urządzenie/mebel nie jest przeznaczone do użytku komercyjnego bez pisemnej zgody producenta. Urządzenie/ mebel powinno być używane wyłącznie w pomieszczeniach zamkniętych oraz w miejscach suchych (środowisko biurowe lub podobne). Urządzenia/ mebla nie należy używać w miejscach niezadaszonych, zamkniętych o podwyższonej wilgotności powietrza oraz w otoczeniu, które może wpływać na bezpieczeństwo. Nie należy zostawiać otwartych drzwiczek lub blatów -ryzyko potknięcia lub przytraśnięcia. Nie należy opierać się, siadać, nie wchodzić i nie opierać innych przedmiotów o drzwiczki urządzenia/ mebla. Przy otwieraniu lub zamykaniu elementów ruchomych (np. blatów, drzwiczek) zawsze przytrzymuj je, aby uniknąć przytraśnięcia. Nie przechowywać substancji łatwopalnych ani wybuchowych (na przykład rozpuszczalników, benzyny lub pojemników aerozolowych) wewnątrz lub w pobliżu urządzenia/mebla-ryzyko pożaru. Urządzenia/mebla nie należy przesuwac, przechylać, gdyż może dojść do przewrócenia-ryzyko obrażeń ciała lub śmierci. Urządzenie/mebel należy wyłącznie przenosić w bezpieczny sposób niezagrażający osobom przenoszącym, trzecim oraz mieniu. Urządzenie/mebel może być wyposażony w części, które nie stanowią obecnego wyposażenia, części te muszą spełniać odpowiednie normy i przepisy obowiązujące w danym kraju. Montaż dodatkowych części muszą wykonywać osoby o odpowiednich kwalifikacjach. Producent nie ponosi żadnej odpowiedzialności za ewentualne wypadki i straty wynikające z wyposażania dodatkowymi częściami lub innymi elementami niebędącymi w zestawie urządzenia/mebla.

Przed przystąpieniem czynności serwisowych lub konserwujących czy awarii należy odłączyć urządzenie/mebel od sieci zasilania.

Instalacja

Ostrzeżenie! Przed rozpoczęciem instalacji należy przeczytać informacje dotyczące bezpieczeństwa podane w instrukcjach. Zawsze wyłączaj prąd w obwodzie przed przystąpieniem do wszelkich prac instalacyjnych. Należy pamiętać, że w niektórych krajach czynności związane z instalacją urządzeń/mebli elektrycznych, może wykonywać jedynie autoryzowany elektryk. W razie wątpliwości należy się skontaktować z odpowiednimi władzami lokalnymi odpowiedzialnymi za tę kwestię.

Upadek urządzenia/mebla może spowodować znaczne obrażenie w tym również śmiertelne. Zapobieganie upadkowi urządzenia/mebla należy używać wyłącznie dołączonych mocowań do ściany zgodnie z instrukcją montażu.

Urządzenie/mebel musi zostać zainstalowane w systemie elektrycznym na stałe i musi znajdować się we właściwym miejscu. Brak jakiegokolwiek elementu osprzętu lub części urządzenia/mebla zgodnych z instrukcją może być przyczyną porażenia prądem lub innych uszkodzeń ciała lub mienia. W zestawie nie znajdują się żadne śruby mocujące ani kołki, ponieważ różne rodzaje ścian wymagają różnych typów śrub lub kołków. Należy użyć odpowiednich śrub i kołków do Twoich ścian. W przypadku wątpliwości, jakich śrub użyć, skontaktuj się ze specjalistą. Oceń stan ściany czy wytrzyma powstałe obciążenia lub skonsultuj się ze specjalistą.

Obsługiwanie oraz instalacja urządzenia/mebla wymaga obecności co najmniej dwóch osób-ryzyko obrażeń ciała.

Podczas wypakowywania i instalacji stosować odpowiednie rękawice ochronne oraz ubiór -ryzyko uszkodzeń ciała.

Instalacja w tym podłączenie do instalacji zasilania oraz wszelkie naprawy czy przemeblowania muszą być wykonywane przez wykwalifikowanego specjalistę.

Nie należy wymieniać ani naprawiać żadnej części urządzenia/mebla, jeśli nie jest to wyraźnie dozwolone w dołączonych instrukcjach. Nie należy pozwalać dzieciom zbliżać się do miejsca rozpakowania i miejsca instalacji urządzenia/mebla.

Po rozpakowaniu urządzenia/mebla należy upewnić się czy nie zostało uszkodzone podczas transportu lub czy nie posiada wad fabrycznych. W przypadku problemów lub wątpliwości należy skontaktować się z producentem lub dostawcą.

Po zakończeniu instalacji/montażu niepotrzebne elementy opakowania lub elementy pomocnicze należy przechowywać poza zasięgiem dzieci - ryzyko uszkodzeń ciała lub uduszenia. **Przed przystąpieniem do jakichkolwiek czynności montażowych urządzenie/mebel należy odłączyć od zasilania elektrycznego - ryzyko porażenia prądem.**

Podczas instalacji/montażu należy zwrócić szczególną uwagę aby nie uszkodzić przewodów zasilających - ryzyko porażenia prądem, uszkodzeń ciała lub śmierci, uszkodzeń mienia, pożaru. Urządzenie/mebel można uruchomić dopiero po zakończeniu wszelkich prac instalacyjnych/montażowych. Urządzenie/mebel należy umieścić pod ścianą ograniczając dostęp do tylnej części jednocześnie zapewniając swobodną wentylację. Urządzenie/mebel posiada przestrzenie wentylacyjne które nie mogą być zasłaniane. Podczas instalacji/montażu należy upewnić się, że urządzenie/mebel stoi stabilnie na podłodze na wszystkich czterech nóżkach i sprawdzić, czy jest wypoziomowane za pomocą poziomicy, w przypadku mebla/ urządzenia podwieszanego należy upewnić się czy jest ono zamocowanie stabilnie, odpowiednio zabezpieczone, nie zagraża zdrowiu lub życiu oraz mieniu. Nie należy przeciążać urządzeń/mebli stojących i podwieszanych.

Urządzenie/mebel może być eksploatowane tylko jeśli wskazania instrukcji zostały spełnione.

Ostrzeżenia dotyczące elektryczności

Tabliczka znamionowa znajduje się z tyłu urządzenia/mebla.

Musi istnieć możliwość odłączenia od źródła zasilania przez wyjęcie wtyczki (jeśli jest dostępna) lub innego bezpiecznego zgodnego z obowiązującymi normami i przepisami krajowymi. Urządzenie/mebel musi posiadać uziemienie zgodne z obowiązującymi normami krajowymi dotyczącymi sprzętu elektrycznego.

Stosować wysokiej jakości rozdzielacze elektryczne z zabezpieczeniami zgodne z normami krajowymi, z zabezpieczeniami przed dziećmi, długość kabla elektrycznego powinna być odpowiednia. Po zakończeniu instalacji/montażu użytkownik nie powinien mieć dostępu do podzespołów elektrycznych urządzenia/mebla.

Nie korzystać z urządzenia/mebla na bosą, będąc mokrym lub przy wysokiej wilgotności powietrza w pomieszczeniu. Nie uruchamiać i nie korzystać z urządzenia/mebla, jeśli kable zasilające, wtyczki czy jakiegokolwiek części rozdzielacza elektrycznego są uszkodzone lub nie działają prawidłowo. Jeśli przewód zasilający urządzenia/mebla jest uszkodzony musi zostać wymieniony na nowy identyczny. Wymiany przewodów zasilających dokonuje producent, wskazany pracownik bądź inne osoby o podobnych kwalifikacjach w celu uniknięcia niebezpieczeństwa porażenia prądem.

Nie dopuszczać przewodu zasilającego, wtyczki, pozostałych elementów elektrycznych do zawilgocenia ani zanurzania w wodzie. Przewód zasilający i pozostałe elementy elektryczne należy trzymać z dala od źródeł emisji ciepła i nagranych powierzchni.

W przypadku niekompatybilności dołączonej wtyczki z gniazdkiem innego standardu, należy skontaktować się z osobą o odpowiednich kwalifikacjach i z producentem urządzenia/mebla. Zabroniony jest demontaż elementów elektrycznych i wykonywanie jakichkolwiek przeróbek.

Producent nie ponosi żadnej odpowiedzialności za ewentualne wypadki wynikające z nieprzestrzegania niniejszej instrukcji oraz wszelkich dołączonych instrukcji.

Ostrzeżenie dotyczące szkła

Należy obchodzić się ostrożnie z elementami szklanymi lub wyposażonymi w szkło.

Uszkodzenia i zarysowania mogą spowodować nagłe pęknięcie szkła- ryzyko uszkodzeń ciała i mienia. Zabrania się kontaktu szkła z twardymi, ostrymi powierzchniami przedmiotów które mogą powodować trwałe zarysowania oraz stłuczenie. Zniszczenie szkła w konsekwencji może powodować uszkodzenia elementów znajdujących się w pobliżu, może zagrażać zdrowiu lub życiu.

Pielęgnacja i konserwacja

Ostrzeżenie

Przed przystąpieniem do jakichkolwiek czynności pielęgnacyjno-konserwacyjnych należy odłączyć urządzenie/mebel od źródeł zasilania.

Nigdy nie stosować urządzeń czyszczących parą.

-Szkło (szkło hartowane): Należy używać miękkich szmatek suchych oraz zwilżonych wodą lub płynem do mycia szyb. Wycierać suchą czystą szmatką.

-Powierzchnie metalowe obudowy (stal, aluminium pokryte powłoką proszkową epoksydowo/proszkową): Należy używać miękkich szmatek suchych oraz zwilżonych delikatnym środkiem do czyszczenia (nienatłuszczającym). Wycierać suchą czystą szmatką.

-Części ruchome (podnośniki gazowe, zawiasy): zabronione jest czyszczenia powierzchni elementów wysuwanych, gdyż może to doprowadzić do ich uszkodzenia.

-Błat, fronty, elementy wykończeniowe z powierzchnią czarną matową tak zwaną „Anti fingerprint” HPL: Należy używać miękkich suchych szmatek oraz zwilżonych delikatnym środkiem do czyszczenia (**nienatłuszczającym**). Wycierać suchą czystą szmatką.

Po wykonanych czynnościach pielęgnacyjno-konserwacyjnych w których została użyta woda lub preparaty płynne, należy odczekać aż do całkowitego wyschnięcia, nie podłączać urządzenia/mebla do źródeł zasilania, gdy wymienione warunki nie zostały spełnione.

Ostrzeżenie

Nie należy naprawiać ani wymieniać żadnej części urządzenia, jeśli nie jest to wyraźnie dozwolone w instrukcji obsługi lub pisemnej zgody producenta. Korzystać wyłącznie z autoryzowanego zakładu serwisowego. Samodzielna lub nieprofesjonalna naprawa może prowadzić do niebezpiecznych wypadków zagrażających życiu lub zdrowiu i/ lub poważnego uszkodzenia mienia.

Porady dotyczące użytkowania

Dla zapewnienia najwyższej jakości dokręć śruby w razie potrzeby.

Informacja o ekspozycji na fale radiowe

Zgodnie z przepisami dotyczącymi ekspozycji na fale radiowe, w normalnych warunkach eksploatacji użytkownik powinien wystrzegać się przebywania w odległości bliższej niż 20 cm od urządzenia. Różne materiały budowlane i rozmieszczenie urządzeń mogą mieć wpływ na zasięg łączności radiowej.

Źródło światła mebla/urządzenia nie jest wymienne dla osób nieuprawnionych; w przypadku wyczerpania się źródła światła, odpowiedniej naprawy może wykonywać jedynie autoryzowany serwis lub producent.

Funkcjonalność oświetlenia i innych elementów sterowanych będzie rozszerzana dzięki regularnym aktualizacjom oprogramowania. Więcej informacji znajdziesz w instrukcji kontrolera qS, dołączonej do urządzenia lub dostępnej na stronie <https://koag.pl/instrukcje>, albo w aplikacji qS, którą możesz pobrać bezpłatnie z Google Play lub App Store, w zależności od Twojego urządzenia mobilnego.


Pozostałe informacje


Różne warunki użytkowania takie jak zmiana wilgotności i temperatury powietrza mogą wpływać na stabilność wymiarową elementów urządzenia/mebla, wygięcie płyty HPL w zakresie 3mm/0,5m nie stanowi wady, różnice wymiarowe gabarytu urządzenia/mebla w zakresie 2 mm od katalogowego nie stanowi wady. Nie jest wadą różnica odcienia produktu w przypadku zakupu sukcesywnego.

Ostrzeżenie

Pragniemy poinformować, że każde urządzenie przed wysłaniem jest przez nas dokładnie sprawdzane, aby zapewnić jego bezawaryjne działanie. Mimo naszych najlepszych starań i zastosowania najwyższych standardów kontroli jakości, istnieje niewielkie ryzyko, że mebel/urządzenie może ulec uszkodzeniu podczas transportu. Dlatego też zalecamy, aby przed przystąpieniem do ostatecznego montażu, sprawdzić czy urządzenie nie doznało żadnych uszkodzeń i czy działa zgodnie z oczekiwaniami. Taka weryfikacja jest kluczowa, aby uniknąć ewentualnych komplikacji i dodatkowych kosztów związanych z instalacją niepełnosprawnego sprzętu. Jesteśmy do Państwa dyspozycji, aby odpowiedzieć na wszelkie pytania oraz udzielić wsparcia w przypadku jakichkolwiek wątpliwości dotyczących stanu i działania otrzymanego mebla/urządzenia.

Aspekty ochrony środowiska
 Utylizacja urządzenia/mebla wyposażonego w elementy elektryczne

 Przekreślony symbol kosza na odpady oznacza, że nie wolno wyrzucać razem ze zwykłymi odpadami domowymi. Produkt należy przekazać do odpowiedniej jednostki zbiórki odpadów wyspecjalizowanej w recyklingu elementów elektrycznych i elektronicznych.

Utylizacja materiałów opakowaniowych
 Opakowania i materiały oznaczone symbolem  mogą być poddane ponownemu przetworzeniu. Opakowania i materiały należy wyrzucać do właściwych pojemników.

Zachowaj instrukcję do wykorzystania w przyszłości

Ochrona prawna

Wszelkie prawa zastrzeżone. Kopiowanie, rozpowszechnianie, modyfikowanie lub wykorzystywanie niniejszego tekstu, instrukcji, wizualizacji oraz wszelkich załączonych materiałów w całości lub w części, bez uprzedniej pisemnej zgody Koag sp. z o.o., jest zabronione i może skutkować odpowiedzialnością prawną zgodnie z obowiązującymi przepisami prawa. Znaki towarowe, nazwy i oznaczenia użyte w niniejszym dokumencie są chronione prawem i pozostają własnością ich właścicieli.

Kontakt

Koag Sp. z o.o.
 ul. Libowiec 6c
 44-337 Jastrzębie-Zdrój
 tel.: +48 886 886 107
 biuro@koag.pl

Odwiedź nas online!

Poznaj ofertę i misję Koag

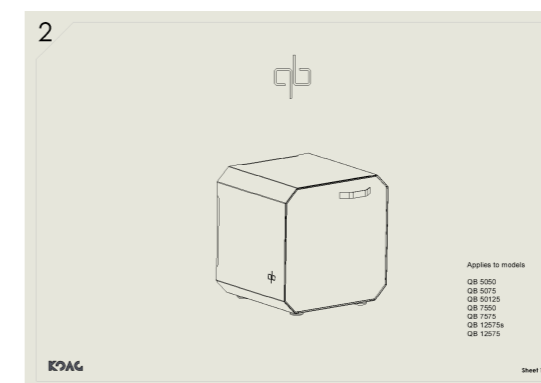


Sprawdź pozostałe instrukcje



Kolejność działań montażu:

Krok 1 (book 2)



Krok 2 (book4)



Krok 3 (book5)

